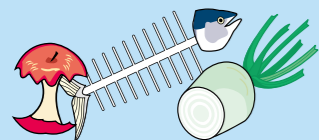


Lixo comum (Lixo que derrete)


[Lixo cujo comprimento é inferior a 50cm]



Lixo de cozinha



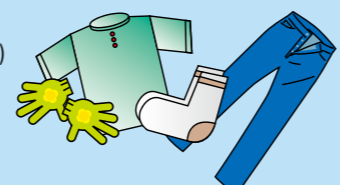
Resto de papel



Capim, galho
(Descarte a uma altura de 50 cm ou menos.)



Material de couro



Roupas (exceto camiseta branca de algodão), Lã



Bolsas e recipientes plásticos



Vidro, prato, garrafa não reciclável



Borracha, plástico, isopor

Como jogar

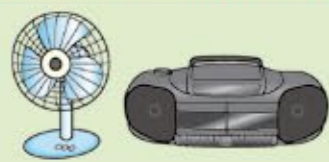
- Drene bem o lixo de cozinha.
- Antes de jogar a fralda descartável, retire as fezes e jogar no vaso sanitário.
- Prato, copo e vidro quebrado, favor embrulhar com papel antes de jogar.

- O peso de cada saco de lixo pode ter no máximo 10kg, podendo misturar o conteúdo.
- As fezes secas do animal de estimação, deverá ser jogado em um saco pequeno. E ser jogado junto com o "lixo comum". Se a quantidade for grande não poderá ser coletado.

※ Vidros e plásticos e isopor maiores que 50cm: Coloque como lixo volumoso para trituração.
※ Quando for levar tronco de madeira diretamente ao Centro Geral do Meio Ambiente, o comprimento deverá ser inferior a 2 m. (bambu e galho de bambu inferior a 1 m). Com o diâmetro inferior a 50 cm.

Lixo volumoso e de aço (Lixo volumoso que é triturado)

[Material deteriorável que se despedaça] [Aço que pode ser derretido] [Comprimento inferior a 2 metros]



Eletrodoméstico

(Com exceção de televisão, ar condicionado, geladeira, freezer, máquina de lavar e computador.)



Metais



Móvel



Bicicleta, carrinho



Cerâmica, Porcelana

Jarros, vasos para plantas, jarras, potes (exceto utensílios domésticos)

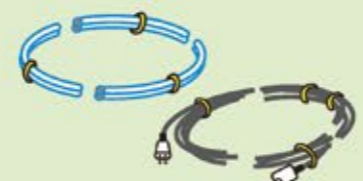


Latas

Latas de comida, doces, folhas de chá, leite em pó, etc.



Travesseiro, pelúcia, cortina, cobertor, tapete, artigo de pena.



Objeto longo

(Mangueira, corda, arame, cabo, etc)

Lixo perigoso



Lata de gás e de spray



Isqueiro

Lixo nocivo



Espelho



Lâmpada fluorescente



Termômetro de mercúrio



Pilha que contém mercúrio

※ Lata de gás e outros usar até acabar e furar a lata. ※ Tome cuidado ao manusear. Lâmpada comum e de LED jogar no lixo comum

Como jogar

- Eletrodomésticos, metais e latas podem ser jogados no mesmo saco de lixo transparente. Cada saco pode ter no máximo 10kg.
- Os demais lixos devem ser jogados em sacos separados, conforme a classificação.
- Pilha que não contém mercúrio é classificado como metal. Caso tenha dúvidas jogue no lixo nocivo.
- Lixo perigoso, lixo nocivo, jogar em sacos separados.
- Para jogar futon, cortina, tapete e lona deve dobrar e amarrar com barbante.
- Mangueira, corda, arame deve ter até 2 metros de comprimento.
- Aquecedor a querosene, tirar todo o querosene e a pilha.
- Começamos a reciclar os produtos de pena. Amarre separadamente o cobertor de pena. Por favor, colabore.

Lixo reciclável combustível



Jornal (inclusive encartes)



Papelão



Revista, livro, folheto



Pano velho (cobertor, camiseta branca de algodão, lençol de algodão)



Recipiente de papel (500ml ou mais, com o interior branco)

Como jogar

- Jornal, papelão, revista e pano velho devem ser amarrados, conforme a classificação, com o barbante.
- Recipiente de papel deve ser lavado, cortado, secado e amarrado para colocar. (Remover as partes de plástico.)

Lixo reciclável incombustível



Latas de bebidas e aço



Garrafa de cor marrom Garrafas de bebidas, alimentos, condimentos, remédios, etc.



Garrafa transparente Garrafas de bebidas, alimentos, condimentos, remédios, etc.



Garrafa reciclável Reutilizável na forma que está Garrafa de 1.8litros de sake, vinagre e shôyu, garrafas grandes e médias de cerveja

Como jogar

- Latas de alumínio e de aço podem ser colocados no mesmo saco.
- Lavar as garrafas, retirar suas tampas, e colocá-las em saco transparente.
- Tome cuidado no manuseio da garrafa reciclável para não quebrar.

Garrafas PET · Tampinhas (PET) · Bandejas de Isopor Branco

Garrafas PET

Tampinhas (PET)

Bandejas de Isopor Branco



Como jogar

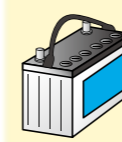
As garrafas PET serão somente as que tem esta marca na garrafa ou no rótulo.



- Tire os rótulos das garrafas PET e jogue-os no lixo comum.
- Enxague o interior das garrafas PET e das tampinhas (PET) e coloque-as em sacos plásticos transparentes ou semitransparentes separadamente.
- Lave a sujeira das bandejas de Isopor Branco. Coloque-as em saco plástico transparente ou semitransparente ou amarre com barbante ou fita de vinil.
- Caso o bairro possua um local determinado com caixas de coleta seletiva, separe os lixos e coloque nas caixas indicadas, sem colocar em sacos plásticos.

Lixo que pode ser levado diretamente (lixo não coletado)

- Lixo de empresa (comércio, bar, restaurante, agricultura) (Qualquer lixo relacionado à agricultura)
- Quando for levar tronco de madeira diretamente ao Centro Geral do Meio Ambiente, o comprimento deverá ser inferior a 2 m. (bambu e galho de bambu inferior a 1 m). Com o diâmetro inferior a 50 cm. A madeira deverá ter 50 cm de diâmetro e 50 cm de comprimento.
- Lixo de construção particular (lixo de demolição de casa. É necessário avisar com antecedência. O concreto deve ter no máximo 30cm. Madeira deve ter no máximo 2m)
- Lixo industrial (lixo que pode ser misturado com lixo comum) (necessário a solicitar previamente)
- Escombro de desastre (inundação, incêndio e outros) (necessário consultar previamente)



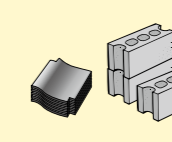
Bateria



Pneu (tirar o aro)



Motocicleta até 50cc (Tirar todo combustível, óleo e bateria.)



Restos de materiais de construção

Lixo que não pode ser levado diretamente e nem coletado

- Colabore com a coleta e a reciclagem dos itens sujeitos à Lei de Reciclagem
- Televisão ○ Ar condicionado ○ Geladeira / Freezer ○ Máquina de lavar / Secadoras de roupas
- Mais detalhes na próxima página.
- Óleo, gasolina, querosene, diesel ○ Dejetos, Grande quantidade de fezes do animal de estimação ○ Cinza de Incineração, terra e areia
- Objetos que ultrapassam 2m ○ Entulho com dimensão superior a 30cm ○ Outros líquidos
- Lixos industriais (que não podem ser processados juntamente com lixos comuns)
- Lixos hospitalares de proveniência doméstica, como agulha de injeção, que oferecem riscos de infecção
- Favor utilizar a coleta de seguro ou o sistema de reciclagem para extintores de incêndio e cilindros de gás LP. Local da coleta de Extintor de incêndio Guichê específico para reciclagem da própria Cidade Nome da empresa: Kameyama Gasu Yūgengaiha Local: Kameyama-shi, Higashidai-chō 3-15 Telefone: 0595-82-2338 Local da coleta do botijão de gás LP. Solicitar a coleta à empresa fornecedora escrita no próprio botijão de gás LP. Caso a empresa fornecedora seja desconhecida Consulte a loja revendedora ou a Shadan Houjin Mie-ken LP Gas Kyokai (Local: Tsu-shi Yanagiyama Tsuoki 369-2 / Tel: 059-227-9905)



Extintor de gás (Recipientes vazios)

Dias da coleta de lixo (ごみの収集日)

この印刷物は古紙パルプ配合率100%、白色度80%以上再生紙を使用しています

リサイクル適性(A)
この印刷物は、印刷用の紙へリサイクルできます。

Bairro	Lixo comum	Lixo Volumoso e de aço	Lixo reciclável [Material combustível]	Lixo reciclável [Material incombustível]	Garrafa e tampinha PET / Bandeja de isopor branco
A Higashimachi, Honmachi, Kitayama, Kitamachi, Shibukura, Higashidai, Tsubaiso, Honmaru, Nishimaru, Ichigasaka, Wakayama, Egamuro, Nakayashiki, Higashimaru, Midori, Idagawa, Kawai, Ijiri, Kitakashima, Ueno, Takatsuka, Komiza, Wada, Sakaemachi, Mizuhodai, Hitomigaoka, Mizukigaoka, Kawasaki, Chōmyōji, Futomori, Tamura, Nobono, Sekichō Ege, Sekichō Washiyama, Sekichō Shirakiishiki, Sekichō Kaneba, Kabutoichiba, Kabutomukai, Kabutokajigasaka, Kabutojinmu, Kabutoitaya, Kabutonakazaike, Kabutokitazaike, Sekichō Sakashita, Sekichō Kutsukake, Sekichō Ichinose, Sekichō Izumigaoka, Sekichō Fujihaitsu	Todas segundas-feiras quintas-feiras	Na quarta-feira da 1ª e 3ª semana do mês	Na sexta-feira da 1ª e 3ª semana do mês	Na terça-feira da 1ª e 3ª semana do mês	Na terça-feira da 2ª e 4ª semana do mês
B Miyuki, Higashimiyuki, Nishimachi, Minamizaki, Kitano, Minamino, Nomura, Ono, Konoshita, Taikōji, Fuke, Yamashita, Ogawa, Shiraki, Sumiyama, Hawaka, Kameda, Airisu, Henbōji, Futao, Asakayama, Kaimoto, Tenjin, Waga, Anoda, Suguchi, Minamikashima, Shimonoshō, Nakanoshō, Mitsudera, Tamo, Achimoto, Kusubirao, Sekichō Shinjo, Sekichō Nakamachi, Sekichō Kozaki, Sekichō Ono, Sekichō Furumaya, Sekichō Hagiwara, Sekichō Fukutoku, Sekichō Kuga, Sekichō Echigawa, Sekigaoka	Todas terças-feiras sextas-feiras	Na quarta-feira da 2ª e 4ª semana do mês	Na segunda-feira da 2ª e 4ª semana do mês	Na quinta-feira da 2ª e 4ª semana do mês	Na quinta-feira da 1ª e 3ª semana do mês

※Os dias de coleta sofrem alterações quando há feriados. Maiores detalhes consulte o calendário de lixo.

Com a entrada em vigor da Lei de Reciclagem, não podemos coletar nem receber os aparelhos de televisão, ar condicionado, geladeira freezer, máquina de lavar e secadora de roupa que são fabricados e comercializados para uso doméstico (não desmontar os aparelhos citados, mesmo desmontados não podemos coletar nem receber).

Como entregar para a reciclagem:

- Em caso de troca por um aparelho novo, peça para o comerciante recolher o aparelho antigo.
- Em caso de descartar o item não utilizado, solicite a um comerciante mais próximo.

Em outros casos:

- Por favor, solicitar a uma das Empresas Licenciadas para a Coleta

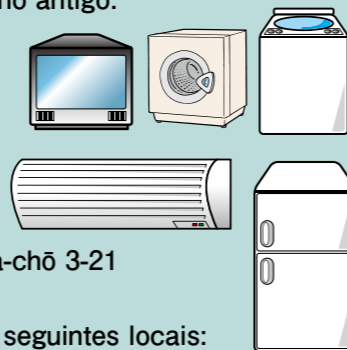
※Será cobrado a taxa de reciclagem e transporte.

Toyoda Eisei Co., Ltd. TEL: 0595-82-1738/ End: Anoda-chō 1870

Idagawa Seisō Co., Ltd. TEL: 0595-82-2006/ End: Wada-chō 1267-7

Kameyama Nozaki Seisō sha Co., Ltd. TEL: 0595-82-0822/ End: Kitakashima-chō 3-21

Seki Seisō Co., Ltd. TEL: 0595-96-0814/ End: Seki-chō Hagiwara 272



- Compre o cupom de reciclagem na agência dos correios e leve o item a um dos seguintes locais:

●Asahi Kinzoku Co., Ltd. TEL: 059-351-4606 / End: Yokkaichi-shi Shōei-chō 16-11

●Nippon Tsūun Co., Ltd. TEL: 059-352-4155 / End: Yokkaichi-shi Shinshō 3-7-11

●Shiga Kinkō Unyu Sōko Co., Ltd. TEL: 0595-22-1321 / End: Iga-shi Oda-chō 1751-5

●Tayama Co., Ltd. TEL:059-234-8666 / End: Tsu-shi Takajayakomori ueno-chō 1143

Está sendo realizada a coleta de aparelho eletrodoméstico de pequeno porte (elétrico ou a pilha) em locais determinados.

Caixa de coleta Lixos básicos que poderão ser coletados



- Telefone celular
- PHS
- Computador-PC
- Aparelho telefônico
- FAX
- Rádio

- Câmera digital
- Câmera fotográfica com filme
- Câmera de vídeo
- Aparelho de jogos
- Leitor de livros digitais(e-Reader)
- Dicionário digital
- Calculadora

Locais onde as caixas de coleta estão instalados (6 postos)

※Poderá jogar o lixo nas caixas de coleta durante o horário de funcionamento dos órgãos públicos e instalações abaixo.

- 1 Prefeitura de Kameyama, Honmaru-chō 577 Tel: 0595-82-1111
- 2 Subprefeitura de Seki, Seki-chō Kozaki 919-1 Tel: 0595-96-1212
- 3 Biblioteca de Kameyama, Wakayama-chō 7-20 Tel: 0595-82-0542
- 4 Sōgō Hoken Fukushi Center "AIAI", Hawaka-chō 545 Tel: 0595-84-3311
- 5 Sucursal de Kabuto (no Ringyō Sōgō Center), Kabuto Itaya 4622-1 Tel: 0595-98-0001
- 6 Centro Geral do Meio Ambiente, Fuke-chō 442 Tel:0595-82-8081

※Computador-PC: coloque-o na caixa de coleta ou leve-o diretamente ao Centro Geral do Meio Ambiente.
 ※O eletrodoméstico que não passar pela entrada da caixa de coleta, levá-lo diretamente ao Centro Geral do Meio Ambiente.
 ※Caso não seja possível utilizar a caixa de coleta, jogue estes lixos no dia do lixo volumoso. (exceto: computadores-PC)

Muito cuidado!

- Se o aparelho estiver com informações de dados pessoais, delete-os antes de jogá-lo.
- Uma vez jogado o lixo na caixa de coleta, não poderá tirá-lo. Por favor, verifique bem antes de jogá-lo.
- Não será aceito aparelhos eletrodomésticos que estão incluídos na Lei de Reciclagem (Ar condicionado, Televisão, Geladeira-Freezer, Máquina de lavar roupas-Secadora de roupas), Lâmpada elétrica, Lâmpada fluorescente, Pilhas e seus derivados.
- Computador-PC: poderá solicitar também a coleta diretamente ao fabricante ou ao Pasokon 3R Suishin Kyoukai (Tel: 03-5282-7685) na forma convencional.

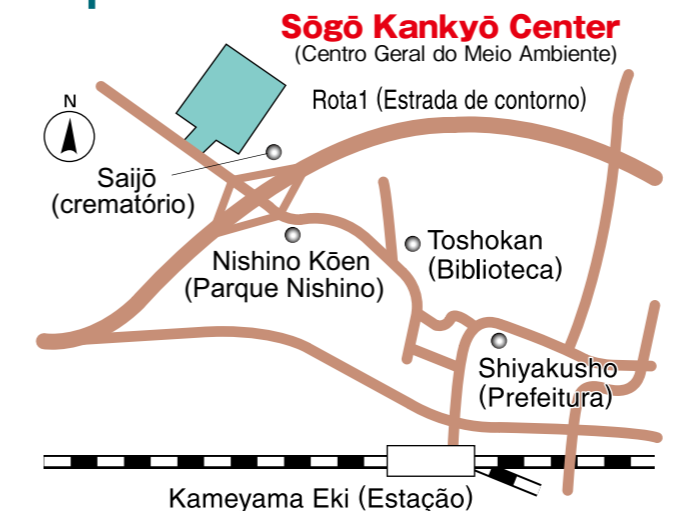
Como jogar o lixo no local de coleta

- O lixo deverá ser jogado no dia determinado até às 8 horas da manhã. Jogar o lixo de forma correta no local de coleta.
- Não jogar o lixo nos dias que não são de coleta. Não jogar durante a noite e nem após a coleta.
- Lixo gerado por atividades comerciais, não poderá ser jogado no local de coleta, deverá ser entregue diretamente ao Centro Geral do Meio Ambiente.
- A Associação dos Moradores do Bairro é o responsável pelo local de coleta.
- Quando trazer o lixo para o Centro Geral do Meio Ambiente, traga o lixo separado por categoria e em saco transparente para confirmar o conteúdo.

A taxa de coleta do lixo (A partir de outubro de 2019, haverá uma alteração em uma parte da taxa da coleta do lixo.)

- Lixo doméstico:
 - É gratuito até 350kg por dia.
 - De 350 a 400kg é cobrado uma taxa de ¥1,540.
 - Acima de 400kg, a cada 100kg há um acréscimo de ¥510.
- Lixo de empresa ou comércio: a cada 10kg é cobrado uma taxa de ¥160.
- Lixo Industrial(lixo que pode ser misturado com lixo comum) (necessário a solicitação previa)
 - : a cada 10kg é cobrado uma taxa de ¥370.
- ※O lixo entregue como lixo industrial não poderá trazer itens que contém mercúrio em sua composição (lâmpada fluorescente, espelho e pilha que contém mercúrio, termômetro de mercúrio e outros)

Mapa do Local



Horário de atendimento
Segunda-feira a sábado (inclusive feriados)
Das 9h às 12h e das 13h às 16h30
Fechado aos domingos e
5º sábado do mês.

Em caso de dúvida, por favor entre em contato

Sōgō Kankyō Center (Centro Geral do Meio Ambiente)
 Seikatsu Bunkabu Kankyōka
 Kameyama-shi, Fuke-chō 442
TEL: 0595-82-8081 FAX: 0595-82-4435