

# ！ ご登録にあたっての注意事項 ！

## 登録対象者について

聴覚または発話機能の障がい等により、音声で会話することが困難である方で、亀山市に居住、または通学・通勤されている方。  
※障がい者手帳の交付を受けている必要はありません。



## 窓口にお越しいただく際は、スマートフォンをご持参ください。

NET119登録時、職員がスマートフォンにメールを送ります。メールが正しく受信できているかや、NET119を問題なくご利用できるかどうか職員が確認しますので、ご利用いただくスマートフォンは必ずご持参ください。

## 迷惑メール対策の設定によりメールが受信できないことがあります。

迷惑メールの拒否設定をしていると、NET119からのメールが受信できないことがあります。「web119.info」のドメインからメールを受け取れるように設定してください。設定方法がご不明な方は、販売店またはキャリアへお問合せください。



## 端末やブラウザの位置情報設定は必ず「オン」にしてください。

ご利用の際は、位置情報設定をオンにさせていただく必要があります。

## お問合せ先

亀山市消防本部 情報指令課

〒519-0165 亀山市野村4丁目1番23号

メール johoshirei@city.kameyama.mie.jp

ファクス 0595-83-5711 電話番号 0595-82-0244

メールでのお問合せはこちら



# 119 NET119緊急通報システム

利用料:無料

インターネット回線の利用に伴う通信料が必要になります。

救急



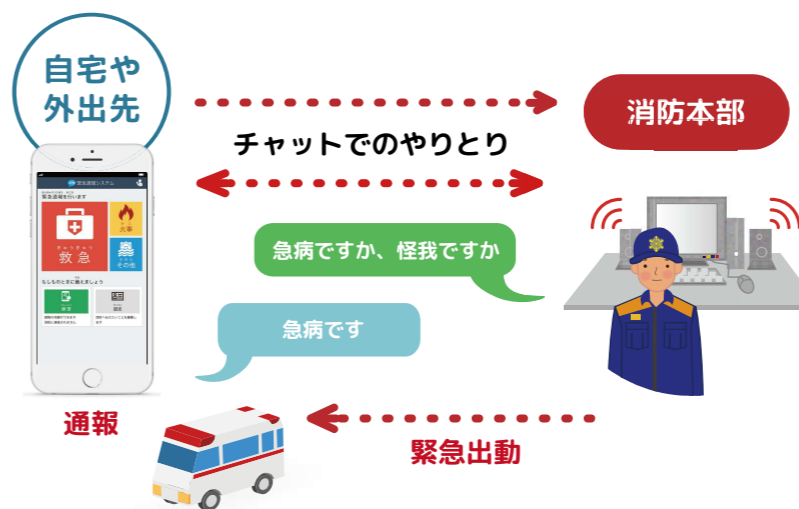
火事



その他



NET119は聴覚や発話等の障がいにより、音声での緊急通報が困難な方を対象としたスマートフォンを使って消防へ緊急通報できるサービスです。



NET119をご利用いただくには、事前登録が必要です。

# 119 NET119 あんしんポイント

## point.1 かんたん操作

ホーム画面やブックマークからすぐに通報できます。

選択するボタンにはルビ（ふりがな）入りの文字とピクトグラム（絵文字）が表示されているため、内容が一目でわかります。




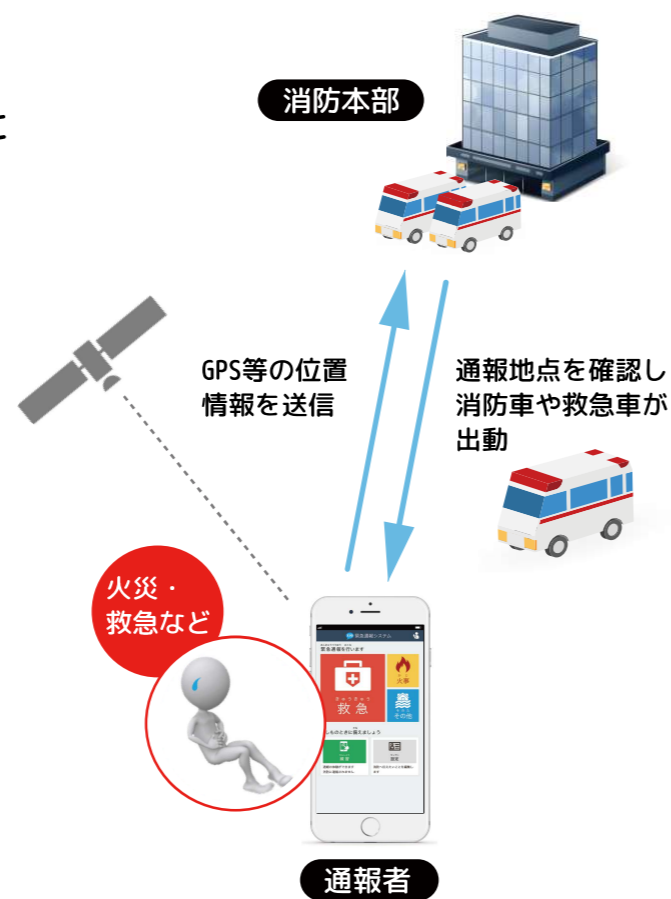
## point.2 外出先からでも利用可能

NET119は日本国内で利用できます。

通報時、今いる場所の位置情報を自動的に送信することができます。

通報を受信した消防本部ではあなたの居場所を確認し、一番近い消防車や救急車を出動させます。

 通報は位置情報設定がオンになっている必要があります。オフの場合は通報できませんので、常時オンにしておいてください。



## point.3 チャットでやりとり

※文字のやりとりによる会話をチャットといいます。

通報後、チャット※機能をつかって現在の状況を消防に伝えることができます。


消防からの質問には、「はい」「いいえ」などのボタンで回答できます。

写真を送信することもできます。



## point.4 いつでも練習

もしものときに備えて、本番と同じ操作方法で、いつでもどこでも練習をすることができます。

 練習通報では、消防に通報されません。緊急時には使用しないでください。

### 対応機種について

-  スマートフォン
-  タブレット (Android/iOS)

※一部、お使いの端末によってご利用できない場合があります。

- ・インターネットでの通信が可能であること
- ・メールの送受信が可能であること

