

市町村財政比較分析表(平成21年度普通会計決算)

人口	47,751	人(H22.3.31現在)
面積	190.91	km ²
標準財政規模	15,810,521	千円
歳入総額	23,621,063	千円
歳出総額	21,638,752	千円
実質収支	1,483,207	千円

● 当該団体値
◆ 類似団体内平均値
┌ 類似団体内の
└ 最大値及び最小値

類似団体内順位 2/88
全国市町村平均 0.55
三重県市町村平均 0.69

類似団体内順位 1/88
全国市町村平均 91.8
三重県市町村平均 88.6

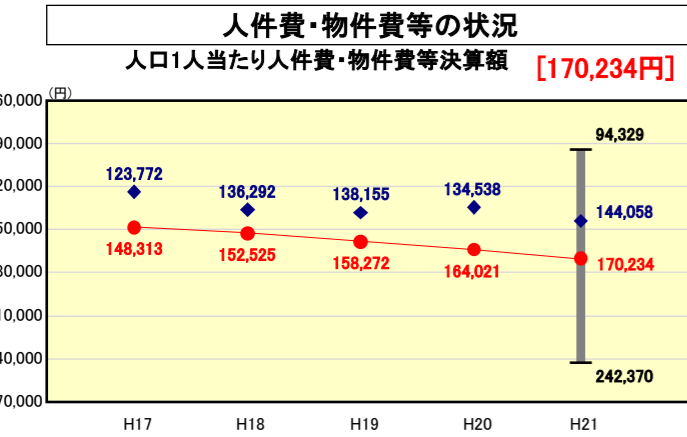
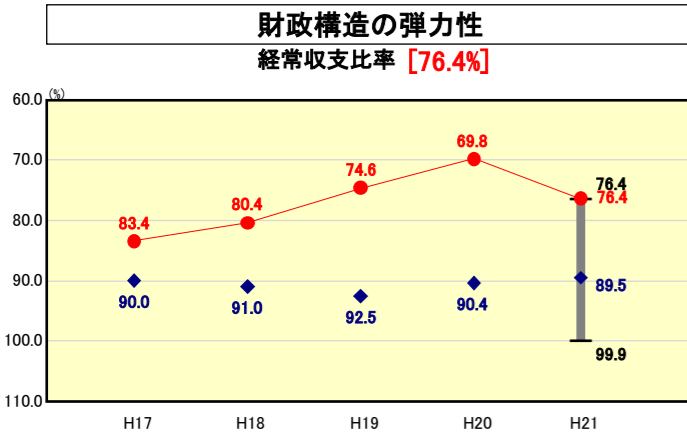
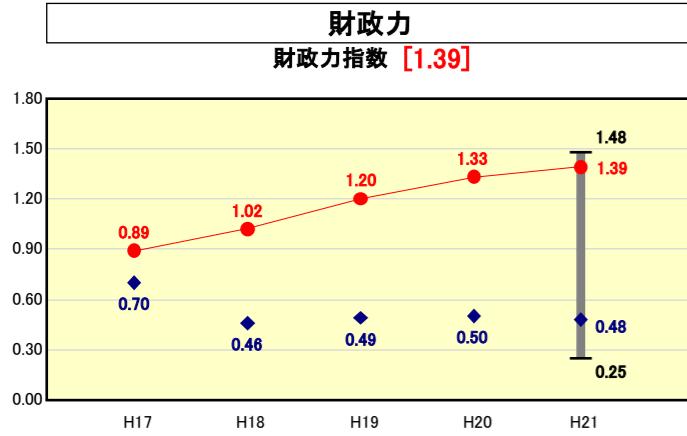
類似団体内順位 71/88
全国市町村平均 115,856
三重県市町村平均 120,372

類似団体内順位 88/88
全国市町村平均 98.8
全国町村平均 95.1

類似団体内順位 1/88
全国市町村平均 92.8
三重県市町村平均 89.8

類似団体内順位 1/88
全国市町村平均 11.2
三重県市町村平均 12.2

類似団体内順位 39/88
全国市町村平均 7.33
三重県市町村平均 8.05



※人件費、物件費及び維持補修費の合計である。ただし 人件費には事業費支弁人件費を含み、退職金は含まない。

分析欄

【財政力指数】

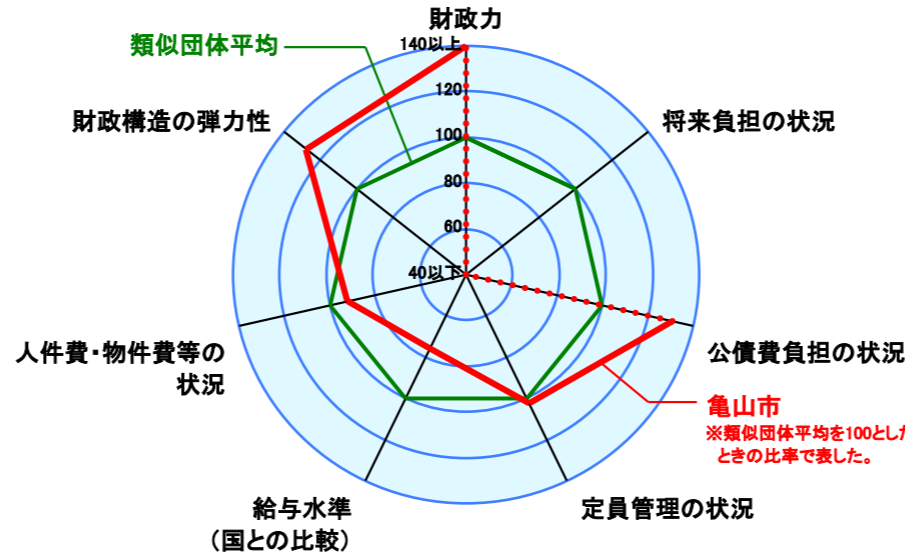
企業立地などの産業振興施策などにより市税収入が増加し、指数は1.39と類似団体中2位となり、不交付団体となっています。今後も、市税収入の増加を図り、自主財源の確保に努めます。

【経常収支比率】

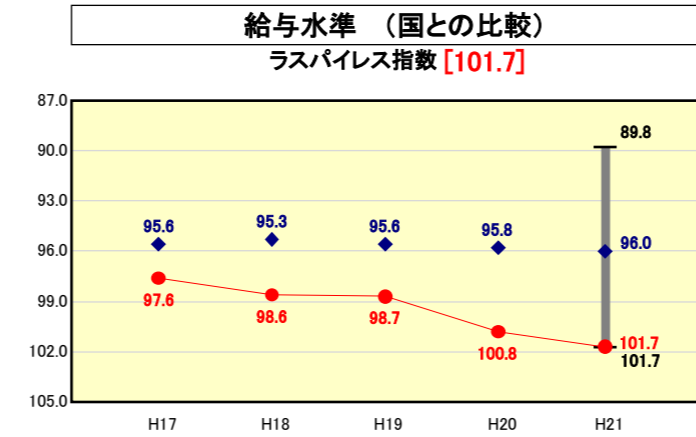
昨今の経済不況等により市税収入が落ち込んだことから、指数は対前年度比6.6%減の76.4%となりましたが、類似団体中1位と平均値を下回っています。今後も、自主財源の確保を図るとともに、歳出において、行政改革を推進し、一層の効率化と経費の削減に努めます。

【人口1人当たり人件費・物件費等決算額】

人口1人当たり170千円で類似団体平均値を上回っています。これは、消防や廃棄物処理などの業務を市単独で実施していることなどの特殊な要因によるものと考えられます。今後、定員適正化計画や行政改革の実行により改善を図ります。



※類似団体とは、人口および産業構造等により全国の市町村を35のグループに分類した結果、当該団体と同じグループに属する団体を言う。
※平成21年度中に市町村合併した団体で、合併前の団体ごとの決算に基づく実質公債費比率及び将来負担比率を算出していない団体については、グラフを表記せず、レーダーチャートを破線としている。
※充当可能財源等が将来負担額を上回っている団体については、将来負担比率のグラフを表記せず、レーダーチャートを破線としている。
※類似団体内平均値は、充当可能財源等が将来負担額を上回っている団体を含めた加重平均であるため、最小値を下回ることがある。



【ラスパイレス指数】

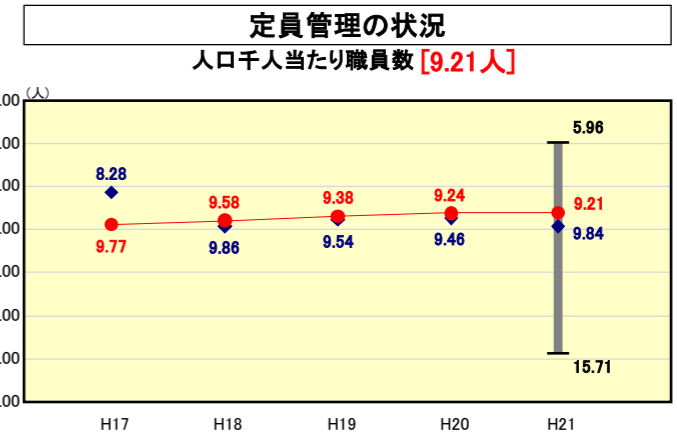
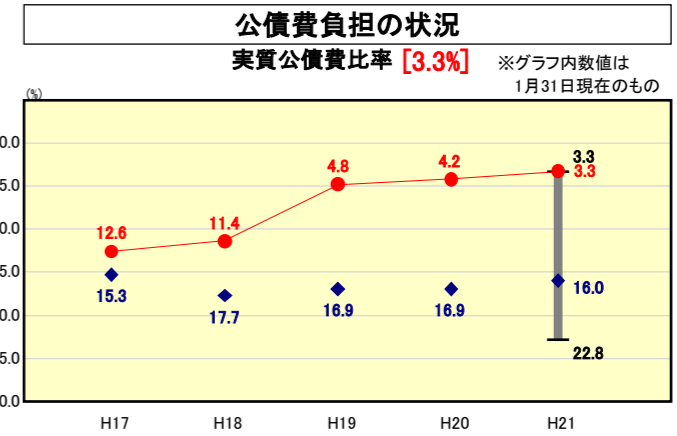
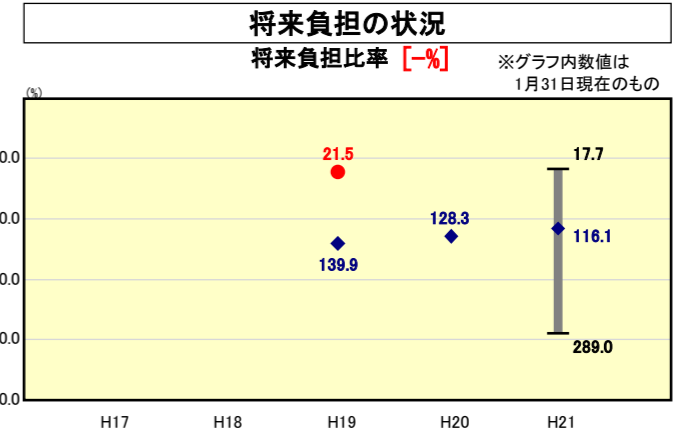
若手職員の給料調整等により、類似団体平均値を上回っています。職員の給与については、地域の民間企業の平均給与の状況を踏まえ、国及び県との比較も考慮しながら適正化に努めます。

【将来負担比率】

充当可能財源等が将来負担額を上回るため、「- %」となっています。今後は、公債費の償還額増に伴う基金の繰入により、将来負担比率の増が見込まれることから、事業の実施について総点検を図り、財政の健全化を図ります。

【実質公債費比率】

市税収入の増加などにより、指数3.3%と類似団体中最も低い値となっています。今後も、自主財源の確保を図るとともに、歳出においては、市債の借入額の抑制を図ります。

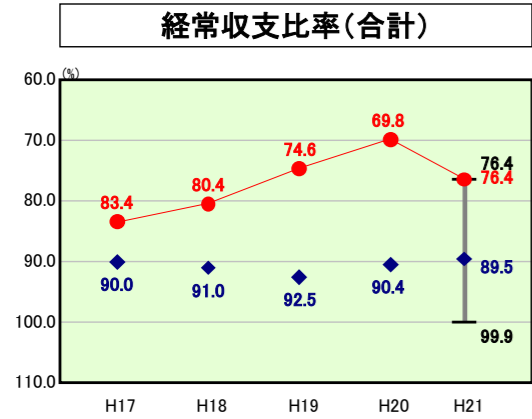


【人口1,000人当たり職員数】

平成10年度から定員適正化計画に基づき適正な定員管理に努めてきました。特に、平成17年度から5年間で5%の削減を達成したことにより、類似団体の平均を下回っています。今後も、定員適正化計画に基づき、適正な定員管理に努めます。

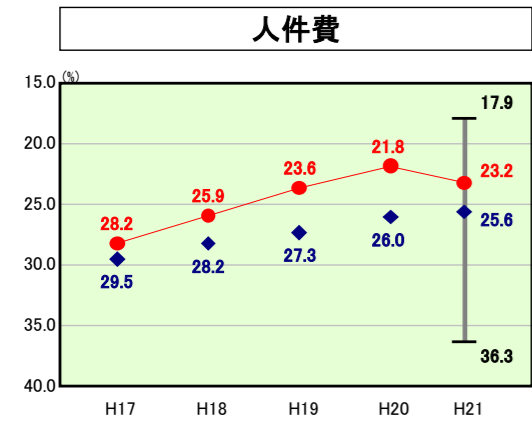
歳出比較分析表(平成21年度普通会計決算)

経常収支比率の分析

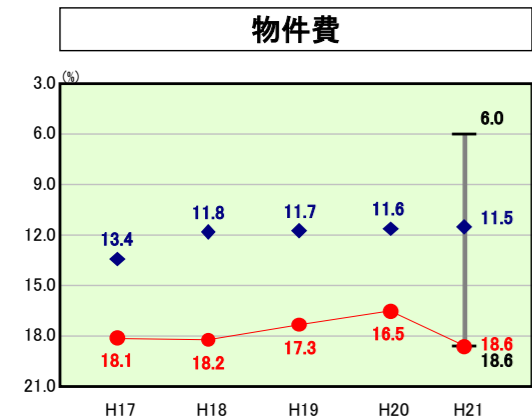


● 当該団体値
◆ 類似団体内平均値
T 類似団体内の最大値及び最小値

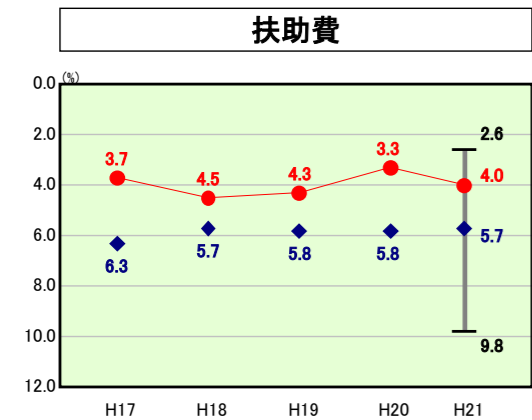
H21類似団体内順位 1/88
全国市町村平均 91.8
三重県市町村平均 88.8



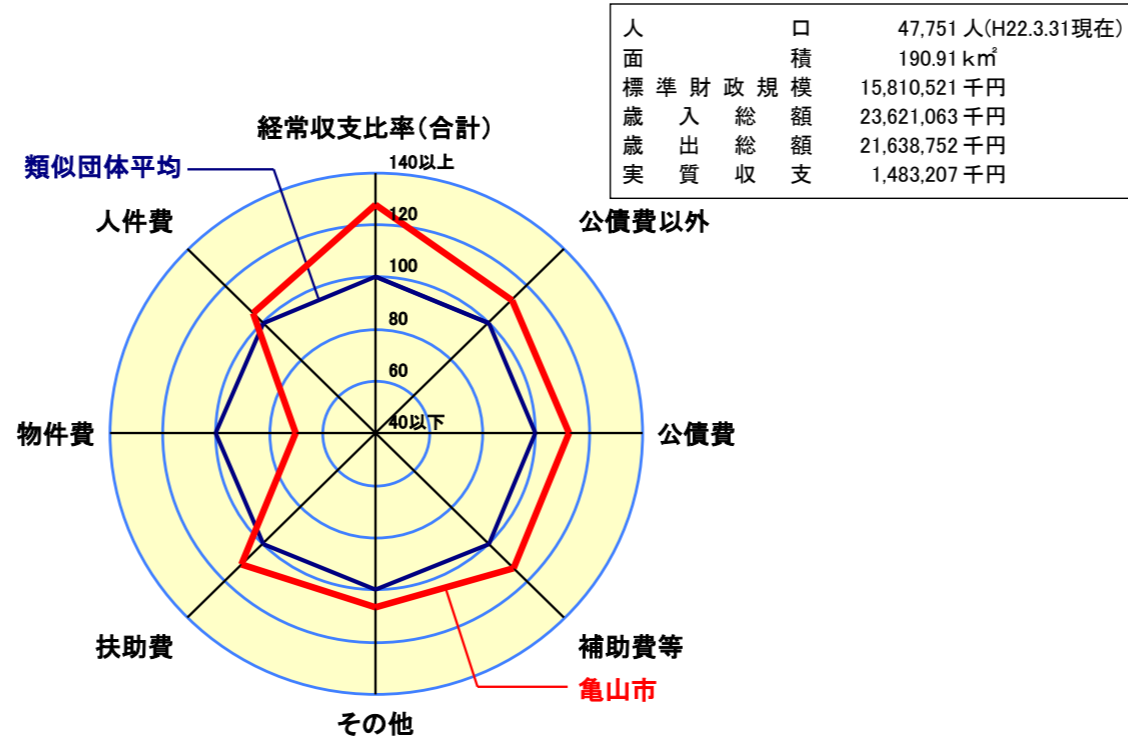
H21類似団体内順位 26/88
全国市町村平均 28.7
三重県市町村平均 28.8



H21類似団体内順位 88/88
全国市町村平均 13.0
三重県市町村平均 14.9



H21類似団体内順位 7/88
全国市町村平均 9.8
三重県市町村平均 7.0

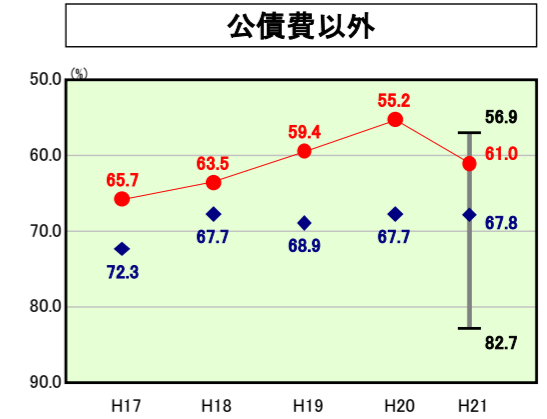


人口	47,751人(H22.3.31現在)
面積	190.91 km ²
標準財政規模	15,810,521千円
歳入総額	23,621,063千円
歳出総額	21,638,752千円
実質収支	1,483,207千円

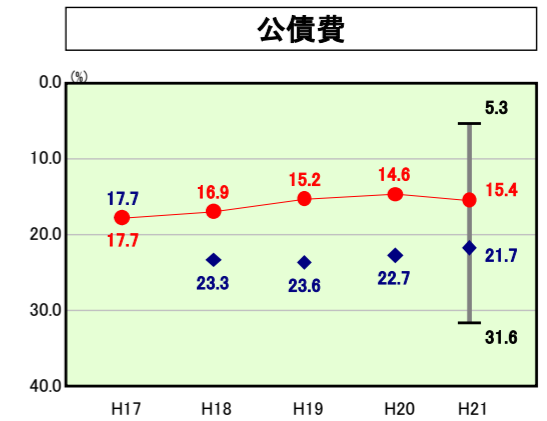
- ※1 本レーダーチャートは、当該団体と類似団体平均値より算出した偏差値をもとにチャート化したものである。(偏差値は平均を100としている。)
- ※2 当該団体の八角形が平均値の八角形より外側にあるほど、歳出抑制等により財政構造に弾力性があることを示している。
- ※3 類似団体とは、人口および産業構造等により全国の市町村を35のグループに分類した結果、当該団体と同じグループに属する団体を言う。

分析欄

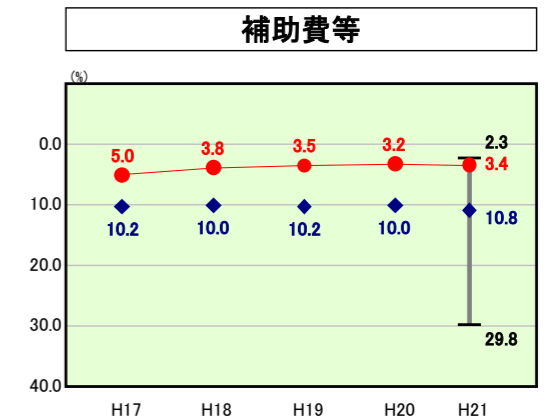
経常収支比率(合計)は、平成17年度以降、企業誘致の効果により税収の大きな増加があり、上昇傾向にありましたが、昨今の経済不況等の影響により税収が落ち込んだことから、前年度より6.6%減となりました。それぞれの経費についても、同様の傾向が見られます。
なお、物件費にあつては、消防、廃棄物処理を単独で行っているという特殊な要因から、その施設管理等に係る経費が類似団体に比して大きくなっています。そのため、経常収支比率に占める物件費の割合も、類似団体に比して高い水準になっています。今後は、行政改革等により改善を図ります。



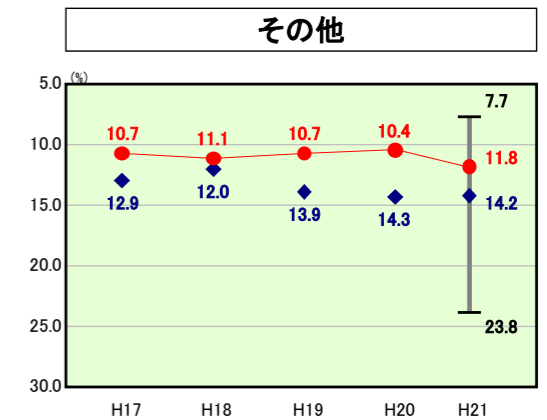
H21類似団体内順位 4/88
全国市町村平均 71.9
三重県市町村平均 71.0



H21類似団体内順位 9/88
全国市町村平均 19.9
三重県市町村平均 17.6




H21類似団体内順位 4/88
全国市町村平均 10.5
三重県市町村平均 10.5



H21類似団体内順位 22/88
全国市町村平均 12.1
三重県市町村平均 12.0

歳出比較分析表(平成21年度普通会計決算)

人件費及び人件費に準ずる費用の分析



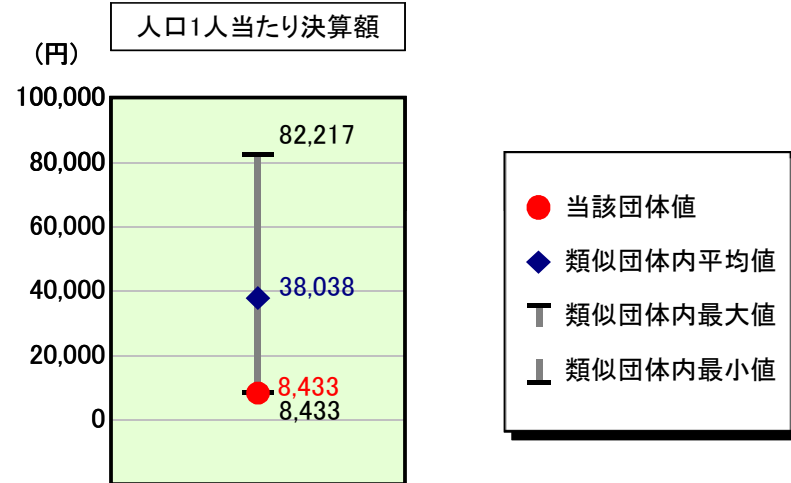
人件費及び人件費に準ずる費用

項目	当該団体決算額 (千円)	人口1人当たり決算額		
		当該団体 (円)	類似団体平均 (円)	対比 (%)
人件費	3,998,779	83,742	88,199	▲ 5.1
賃金(物件費)	589,182	12,339	6,018	105.0
一部事務組合負担金(補助費等)	1,388	29	6,498	▲ 99.6
公営企業(法適)等に対する繰出し(補助費等)	131,840	2,761	1,292	113.7
公営企業(法適)等に対する繰出し(投資及び出資金・貸付金)	-	-	-	-
公営企業(法非適)等に対する繰出し(繰出金)	126,666	2,653	3,415	▲ 22.3
事業費支弁に係る職員の人件費(投資的経費)	111,667	2,339	1,881	24.3
▲退職金	▲ 568,465	▲ 11,905	▲ 11,046	7.8
合計	4,391,057	91,957	96,257	▲ 4.5

参考

項目	当該団体	類似団体平均	対比(差引)
人口1,000人当たり職員数(人)	9.21	9.84	▲ 0.63
ラスパイレス指数	101.7	96.0	5.7

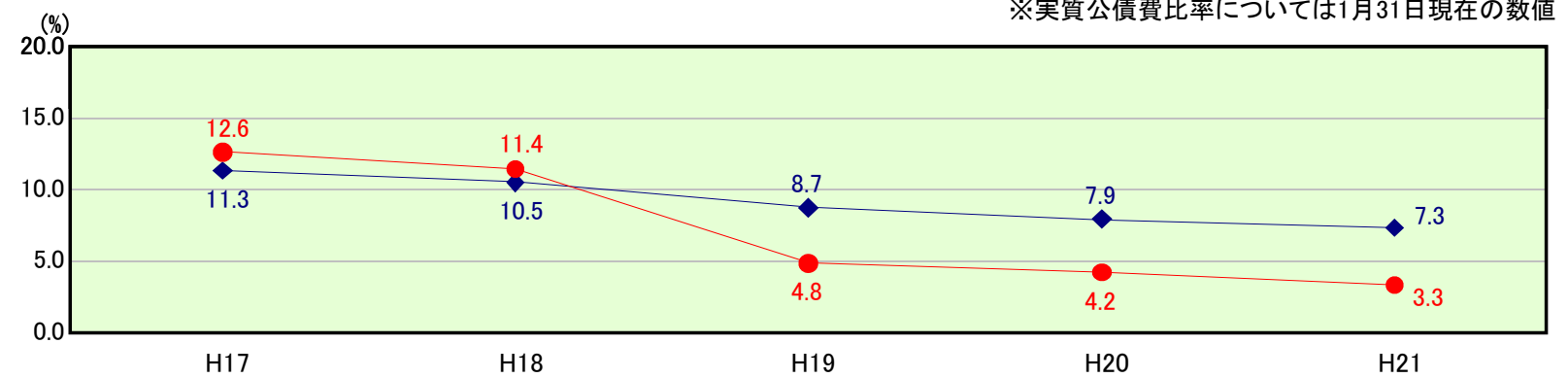
公債費及び公債費に準ずる費用の分析



公債費及び公債費に準ずる費用(実質公債費比率の構成要素) ※1月31日現在の数値

項目	当該団体決算額 (千円)	人口1人当たり決算額		
		当該団体 (円)	類似団体平均 (円)	対比 (%)
元利償還金の額 (繰上償還額等を除く)	2,385,716	49,962	69,677	▲ 28.3
積立不足額を考慮して算定した額	-	-	-	-
満期一括償還地方債の一年当たりの元金償還金に相当するもの (年度割相当額)	-	-	22	-
公営企業債の償還の財源に充てたと認められる繰入金	461,270	9,660	21,063	▲ 54.1
一部事務組合等の起こした地方債に充てたと認められる補助金又は負担金に充当する一般財源等額	-	-	4,675	-
債務負担行為に基づく支出のうち公債費に準ずるものに充当する一般財源等額	1,022	21	2,497	▲ 99.2
一時借入金利子 (同一団体における会計間の現金運用に係る利子は除く)	-	-	17	-
▲特定財源の額	▲ 801,448	▲ 16,784	▲ 4,790	250.4
▲地方債に係る元利償還金及び準元利償還金に要する経費として普通交付税の額の算定に用いる基準財政需要額に算入された額	▲ 1,643,877	▲ 34,426	▲ 55,122	▲ 37.5
合計	402,683	8,433	38,038	▲ 77.8

※参考 実質公債費比率及び起債制限比率の推移

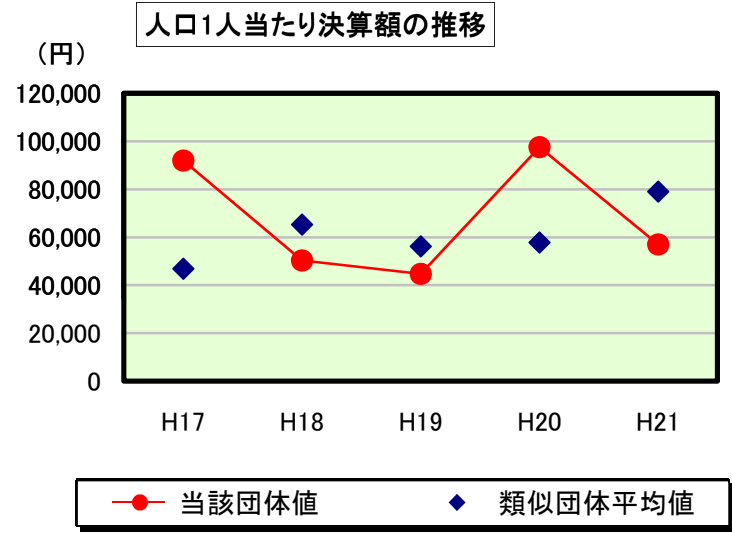


● 実質公債費比率
◆ 起債制限比率

歳出比較分析表(平成21年度普通会計決算)

三重県 亀山市

普通建設事業費の分析



普通建設事業費

	当該団体決算額 (千円)	人口1人当たり決算額				
		当該団体(円)	増減率(%) (A)	類似団体平均(円)	増減率(%) (B)	(A)-(B)
H17	4,291,820	91,961	13.9	46,874	▲ 7.2	21.1
うち単独分	3,055,974	65,480	2.4	28,370	▲ 19.4	21.8
H18	2,361,674	50,289	▲ 45.3	65,235	39.2	▲ 84.5
うち単独分	1,811,525	38,574	▲ 41.1	35,265	24.3	▲ 65.4
H19	2,125,066	44,693	▲ 11.1	56,233	▲ 13.8	2.7
うち単独分	1,888,491	39,718	3.0	32,240	▲ 8.6	11.6
H20	4,659,844	97,668	118.5	57,848	2.9	115.6
うち単独分	4,132,668	86,619	118.1	33,469	3.8	114.3
H21	2,723,963	57,045	▲ 41.6	79,008	36.6	▲ 78.2
うち単独分	2,028,156	42,474	▲ 51.0	46,014	37.5	▲ 88.5
過去5年間平均	3,232,473	68,331	6.9	61,040	11.5	▲ 4.6
うち単独分	2,583,363	54,573	6.3	35,072	7.5	▲ 1.2

人件費関係比較データ

三重県 亀山市

①人件費基礎データの比較

	当該団体	類似団体平均	対比(差引)	全国市町村平均	対比(差引)
人口1,000人当たり職員数(人)	9.21	9.84	▲ 0.63	7.33	1.88
ラスパイレス指数	101.7	96.0	5.7	96.1	5.6

②人口1人当たり決算額の比較

人件費関係内訳	当該団体決算額 (千円)	人口1人当たり決算額				
		当該団体(円)	類似団体平均(円)	対比(%)	全国市町村平均(円)	対比(%)
議員報酬手当	143,138	2,998	2,973	0.8	1,645	82.2
委員等報酬	66,303	1,389	3,992	▲ 65.2	3,424	▲ 59.4
市町村長等特別職の給与	40,787	854	977	▲ 12.6	486	75.7
職員給	2,619,649	54,861	56,641	▲ 3.1	46,964	16.8
基本給	1,739,449	36,427	38,124	▲ 4.5	31,176	16.8
給料	1,620,198	33,930	36,876	▲ 8.0	28,715	18.2
扶養手当	50,665	1,061	1,215	▲ 12.7	885	19.9
地域手当	68,586	1,436	33	4,251.5	1,576	▲ 8.9
その他の手当	880,200	18,433	18,457	▲ 0.1	15,732	17.2
住居手当	14,365	301	414	▲ 27.3	519	▲ 42.0
通勤手当	23,393	490	574	▲ 14.6	592	▲ 17.2
単身赴任手当	-	-	2	-	2	-
特殊勤務手当	4,674	98	66	48.5	155	▲ 36.8
時間外勤務手当	124,039	2,598	1,745	48.9	1,782	45.8
宿日直手当	-	-	58	-	20	-
管理職員特別勤務手当	-	-	8	-	10	-
休日勤務手当	-	-	161	-	265	-
管理職手当	48,677	1,019	696	46.4	674	51.2
期末勤勉手当	643,186	13,470	14,126	▲ 4.6	11,346	18.7
寒冷地手当	-	-	207	-	75	-
児童手当	11,975	251	315	▲ 20.3	195	28.7
その他	9,891	207	86	140.7	97	113.4
臨時職員給与	-	-	60	-	55	-
地方公務員共済組合等負担金	546,171	11,438	12,073	▲ 5.3	9,297	23.0
退職金	568,465	11,905	11,046	7.8	8,744	36.2
退職手当	568,465	11,905	3,535	236.8	6,019	97.8
退職手当組合負担金	-	-	7,511	-	2,725	-
恩給及び退職年金	-	-	10	-	29	-
災害補償費	1,737	36	83	▲ 56.6	81	▲ 55.6
地方公務員災害補償基金負担金	1,696	36	68	▲ 47.1	68	▲ 47.1
その他	41	1	15	▲ 93.3	13	▲ 92.3
職員互助会補助金	7,579	159	64	148.4	69	130.4
その他	4,950	104	340	▲ 69.4	361	▲ 71.2
人件費合計	3,998,779	83,742	88,199	▲ 5.1	71,099	17.8
事業費支弁に係る職員の人件費	111,667	2,339	1,881	24.3	1,503	55.6
普通建設事業費	111,667	2,339	1,850	26.4	1,485	57.5
災害復旧事業費	-	-	31	-	16	-
失業対策事業費	-	-	-	-	1	-
物件費	589,182	12,339	6,018	105.0	3,446	258.1
補助費等	1,388	29	6,498	▲ 99.6	3,808	▲ 99.2
公営企業(法適)等に対する繰出し	131,840	2,761	1,292	113.7	1,067	158.8
投資・出資金・貸付金	-	-	-	-	13	-
繰出金	126,666	2,653	3,415	▲ 22.3	2,588	2.5
公営企業(法非適)等に対する繰出し	126,666	2,653	3,415	▲ 22.3	2,588	2.5
人件費関係合計	4,959,522	103,862	107,303	▲ 3.2	83,524	24.3
職員給の目的別内訳	2,619,649	54,861	56,641	▲ 3.1	46,964	16.8
議会関係	42,424	888	815	9.0	467	90.1
総務関係	589,621	12,348	13,495	▲ 8.5	8,970	37.7
税務関係	150,638	3,155	3,168	▲ 0.4	2,526	24.9
民生関係	468,073	9,802	10,877	▲ 9.9	9,699	1.1
衛生関係	177,965	3,727	3,925	▲ 5.0	5,414	▲ 31.2
労働関係	-	-	76	-	55	-
農林水産業関係	104,825	2,195	3,851	▲ 43.0	1,519	44.5
商工関係	35,681	747	1,586	▲ 52.9	847	▲ 11.8
土木関係	155,706	3,261	3,538	▲ 7.8	4,082	▲ 20.1
消防関係	455,819	9,546	6,099	56.5	5,053	88.9
教育関係	438,897	9,191	9,211	▲ 0.2	8,331	10.3

人件費関係比較データ

三重県 亀山市

③決算額/標準財政規模の比較

人件費関係内訳	当該団体決算額 (千円)	決算額/標準財政規模				
		当該団体 (%)	類似団体平均 (%)	対比 (差引)	全国市町村平均 (%)	対比 (差引)
議員報酬手当	143,138	0.9	1.0	▲ 0.1	0.7	0.2
委員等報酬	66,303	0.4	1.3	▲ 0.9	1.5	▲ 1.1
市町村長等特別職の給与	40,787	0.3	0.3	0.0	0.2	0.1
職員給	2,619,649	16.6	18.4	▲ 1.8	19.9	▲ 3.3
基本給	1,739,449	11.0	12.4	▲ 1.4	13.2	▲ 2.2
給料	1,620,198	10.2	12.0	▲ 1.8	12.2	▲ 2.0
扶養手当	50,665	0.3	0.4	▲ 0.1	0.4	▲ 0.1
地域手当	68,586	0.4	0.0	0.4	0.7	▲ 0.3
その他の手当	880,200	5.6	6.0	▲ 0.4	6.7	▲ 1.1
住居手当	14,365	0.1	0.1	0.0	0.2	▲ 0.1
通勤手当	23,393	0.1	0.2	▲ 0.1	0.3	▲ 0.2
単身赴任手当	-	-	0.0	-	0.0	-
特殊勤務手当	4,674	0.0	0.0	0.0	0.1	▲ 0.1
時間外勤務手当	124,039	0.8	0.6	0.2	0.8	0.0
宿日直手当	-	-	0.0	-	0.0	-
管理職員特別勤務手当	-	-	0.0	-	0.0	-
休日勤務手当	-	-	0.1	-	0.1	-
管理職手当	48,677	0.3	0.2	0.1	0.3	0.0
期末勤勉手当	643,186	4.1	4.6	▲ 0.5	4.8	▲ 0.7
寒冷地手当	-	-	0.1	-	0.0	-
児童手当	11,975	0.1	0.1	0.0	0.1	0.0
その他	9,891	0.1	0.0	0.1	0.0	0.1
臨時職員給与	-	-	0.0	-	0.0	-
地方公務員共済組合等負担金	546,171	3.5	3.9	▲ 0.4	3.9	▲ 0.4
退職金	568,465	3.6	3.6	0.0	3.7	▲ 0.1
退職手当	568,465	3.6	1.1	2.5	2.6	1.0
退職手当組合負担金	-	-	2.4	-	1.2	-
恩給及び退職年金	-	-	0.0	-	0.0	-
災害補償費	1,737	0.0	0.0	0.0	0.0	0.0
地方公務員災害補償基金負担金	1,696	0.0	0.0	0.0	0.0	0.0
その他	41	0.0	0.0	0.0	0.0	0.0
職員互助会補助金	7,579	0.0	0.0	0.0	0.0	0.0
その他	4,950	0.0	0.1	▲ 0.1	0.2	▲ 0.2
人件費合計	3,998,779	25.3	28.7	▲ 3.4	30.1	▲ 4.8
事業費支弁に係る職員の人件費	111,667	0.7	0.6	0.1	0.6	0.1
普通建設事業費	111,667	0.7	0.6	0.1	0.6	0.1
災害復旧事業費	-	-	0.0	-	0.0	-
失業対策事業費	-	-	-	-	0.0	-
物件費	589,182	3.7	2.0	1.7	1.5	2.2
補助費等	1,388	0.0	2.1	▲ 2.1	1.6	▲ 1.6
公営企業（法適）等に対する繰出し	131,840	0.8	0.4	0.4	0.5	0.3
公営企業（法適）等に対する繰出し	-	-	-	-	0.0	-
繰出し	126,666	0.8	1.1	▲ 0.3	1.1	▲ 0.3
人件費関係合計	4,959,522	31.4	34.9	▲ 3.5	35.4	▲ 4.0
職員給の目的別内訳	2,619,649	16.6	18.4	▲ 1.8	19.9	▲ 3.3
議会関係	42,424	0.3	0.3	0.0	0.2	0.1
総務関係	589,621	3.7	4.4	▲ 0.7	3.8	▲ 0.1
税務関係	150,638	1.0	1.0	0.0	1.1	▲ 0.1
民生関係	468,073	3.0	3.5	▲ 0.5	4.1	▲ 1.1
衛生関係	177,965	1.1	1.3	▲ 0.2	2.3	▲ 1.2
労働関係	-	-	0.0	-	0.0	-
農林水産業関係	104,825	0.7	1.3	▲ 0.6	0.6	0.1
商工関係	35,681	0.2	0.5	▲ 0.3	0.4	▲ 0.2
土木関係	155,706	1.0	1.2	▲ 0.2	1.7	▲ 0.7
消防関係	455,819	2.9	2.0	0.9	2.1	0.8
教育関係	438,897	2.8	3.0	▲ 0.2	3.5	▲ 0.7

人件費関係比較データ

三重県 亀山市

④職員1人当たり決算額の比較

人件費関係内訳	当該団体決算額 (千円)	職員1人当たり決算額				
		当該団体 (円)	類似団体平均 (円)	対比 (%)	全国市町村平均 (円)	対比 (%)
議員報酬手当	143,138	325,314	301,980	7.7	224,355	45.0
委員等報酬	66,303	150,689	405,565	▲ 62.8	466,984	▲ 67.7
市町村長等特別職の給与	40,787	92,698	99,212	▲ 6.6	66,213	40.0
職員給	2,619,649	5,953,748	5,754,233	3.5	6,404,770	▲ 7.0
基本給	1,739,449	3,953,293	3,873,032	2.1	4,251,710	▲ 7.0
給料	1,620,198	3,682,268	3,746,235	▲ 1.7	3,916,042	▲ 6.0
扶養手当	50,665	115,148	123,482	▲ 6.7	120,752	▲ 4.6
地域手当	68,586	155,877	3,315	4602.2	214,917	▲ 27.5
その他の手当	880,200	2,000,455	1,875,066	6.7	2,145,533	▲ 6.8
住居手当	14,365	32,648	42,045	▲ 22.3	70,791	▲ 53.9
通勤手当	23,393	53,166	58,320	▲ 8.8	80,705	▲ 34.1
単身赴任手当	-	-	201	-	278	-
特殊勤務手当	4,674	10,623	6,705	58.4	21,182	▲ 49.8
時間外勤務手当	124,039	281,907	177,270	59.0	243,078	16.0
宿日直手当	-	-	5,882	-	2,708	-
管理職員特別勤務手当	-	-	824	-	1,323	-
休日勤務手当	-	-	16,389	-	36,135	-
管理職手当	48,677	110,630	70,677	56.5	91,892	20.4
期末勤勉手当	643,186	1,461,786	1,435,049	1.9	1,547,312	▲ 5.5
寒冷地手当	-	-	21,003	-	10,294	-
児童手当	11,975	27,216	31,969	▲ 14.9	26,649	2.1
その他	9,891	22,480	8,731	157.5	13,185	70.5
臨時職員給与	-	-	6,135	-	7,527	-
地方公務員共済組合等負担金	546,171	1,241,298	1,226,481	1.2	1,267,901	▲ 2.1
退職金	568,465	1,291,966	1,122,147	15.1	1,192,472	8.3
退職手当	568,465	1,291,966	359,121	259.8	820,851	57.4
退職手当組合負担金	-	-	763,026	-	371,620	-
恩給及び退職年金	-	-	1,041	-	3,933	-
災害補償費	1,737	3,948	8,439	▲ 53.2	11,083	▲ 64.4
地方公務員災害補償基金負担金	1,696	3,855	6,870	▲ 43.9	9,263	▲ 58.4
その他	41	93	1,569	▲ 94.1	1,821	▲ 94.9
職員互助会補助金	7,579	17,225	6,539	163.4	9,374	83.8
その他	4,950	11,250	34,549	▲ 67.4	49,242	▲ 77.2
人件費合計	3,998,779	9,088,134	8,960,186	1.4	9,696,327	▲ 6.3
事業費支弁に係る職員の人件費	111,667	253,789	191,097	32.8	204,923	23.8
普通建設事業費	111,667	253,789	187,941	35.0	202,563	25.3
災害復旧事業費	-	-	3,156	-	2,169	-
失業対策事業費	-	-	-	-	191	-
物件費	589,182	1,339,050	611,391	119.0	469,969	184.9
補助費等	1,388	3,155	660,124	▲ 99.5	519,329	▲ 99.4
公営企業（法適）等に対する繰出し	131,840	299,636	131,258	128.3	145,447	106.0
公営企業（法適）等に対する繰出し	-	-	-	-	1,820	-
繰出金	126,666	287,877	346,946	▲ 17.0	352,986	▲ 18.4
人件費関係合計	4,959,522	11,271,641	10,901,001	3.4	11,390,802	▲ 1.0
職員給の目的別内訳	2,619,649	5,953,748	5,754,233	3.5	6,404,770	▲ 7.0
議会関係	42,424	96,418	82,786	16.5	63,741	51.3
総務関係	589,621	1,340,048	1,370,959	▲ 2.3	1,223,365	9.5
税務関係	150,638	342,359	321,877	6.4	344,489	▲ 0.6
民生関係	468,073	1,063,802	1,105,030	▲ 3.7	1,322,697	▲ 19.6
衛生関係	177,965	404,466	398,794	1.4	738,381	▲ 45.2
労働関係	-	-	7,771	-	7,494	-
農林水産業関係	104,825	238,239	391,186	▲ 39.1	207,147	15.0
商工関係	35,681	81,093	161,098	▲ 49.7	115,450	▲ 29.8
土木関係	155,706	353,877	359,383	▲ 1.5	556,643	▲ 36.4
消防関係	455,819	1,035,952	619,631	67.2	689,141	50.3
教育関係	438,897	997,493	935,717	6.6	1,136,223	▲ 12.2

物件費比較データ

三重県 亀山市

①人口1人当たり決算額の比較

物件費内訳	当該団体決算額 (千円)	人口1人当たり決算額				
		当該団体 (円)	類似団体平均 (円)	対比 (%)	全国市町村平均 (円)	対比 (%)
賃金	589,182	12,339	6,018	105.0	3,446	258.1
議会費	1,041	22	6	266.7	5	340.0
総務費	68,767	1,440	743	93.8	504	185.7
民生費	170,363	3,568	1,555	129.5	1,039	243.4
衛生費	67,495	1,413	326	333.4	222	536.5
労働費	-	-	305	-	134	-
農林水産業費	7,902	165	143	15.4	54	205.6
商工費	1,973	41	174	▲ 76.4	46	▲ 10.9
土木費	7,880	165	102	61.8	73	126.0
消防費	6,533	137	13	953.8	11	1,145.5
教育費	257,228	5,387	2,651	103.2	1,358	296.7
旅費	27,574	577	632	▲ 8.7	397	45.3
議会費	2,618	55	96	▲ 42.7	49	12.2
総務費	5,897	123	143	▲ 14.0	82	50.0
民生費	810	17	27	▲ 37.0	35	▲ 51.4
衛生費	570	12	11	9.1	15	▲ 20.0
労働費	1	0	1	▲ 100.0	1	▲ 100.0
農林水産業費	577	12	34	▲ 64.7	14	▲ 14.3
商工費	346	7	25	▲ 72.0	13	▲ 46.2
土木費	950	20	10	100.0	11	81.8
消防費	10,352	217	211	2.8	123	76.4
教育費	5,453	114	75	52.0	55	107.3
交際費	648	14	51	▲ 72.5	24	▲ 41.7
議会費	296	6	10	▲ 40.0	4	50.0
総務費	259	5	37	▲ 86.5	17	▲ 70.6
民生費	-	-	-	-	0	-
衛生費	-	-	0	-	0	-
労働費	-	-	-	-	-	-
農林水産業費	-	-	1	-	0	-
商工費	-	-	-	-	0	-
土木費	-	-	-	-	0	-
消防費	4	0	1	▲ 100.0	0	0.0
教育費	89	2	2	0.0	2	0.0
需用費	728,969	15,266	12,763	19.6	9,265	64.8
議会費	3,059	64	57	12.3	36	77.8
総務費	80,894	1,694	2,238	▲ 24.3	1,375	23.2
民生費	74,950	1,570	1,031	52.3	677	131.9
衛生費	302,183	6,328	1,688	274.9	1,492	324.1
労働費	34	1	38	▲ 97.4	17	▲ 94.1
農林水産業費	6,833	143	319	▲ 55.2	130	10.0
商工費	3,245	68	440	▲ 84.5	132	▲ 48.5
土木費	25,330	530	424	25.0	505	5.0
消防費	37,453	784	609	28.7	388	102.1
教育費	194,988	4,083	5,917	▲ 31.0	4,515	▲ 9.6

物件費比較データ

三重県 亀山市

①人口1人当たり決算額の比較

物件費内訳	当該団体決算額 (千円)	人口1人当たり決算額				
		当該団体 (円)	類似団体平均 (円)	対比 (%)	全国市町村平均 (円)	対比 (%)
役務費	117,800	2,467	2,299	7.3	2,233	10.5
議会費	708	15	11	36.4	9	66.7
総務費	64,489	1,351	1,047	29.0	873	54.8
民生費	8,357	175	250	▲ 30.0	265	▲ 34.0
衛生費	5,222	109	219	▲ 50.2	466	▲ 76.6
労働費	-	-	5	-	5	-
農林水産業費	1,588	33	42	▲ 21.4	17	94.1
商工費	299	6	77	▲ 92.2	43	▲ 86.0
土木費	1,607	34	54	▲ 37.0	122	▲ 72.1
消防費	11,975	251	111	126.1	72	248.6
教育費	23,555	493	482	2.3	362	36.2
備品購入費	229,696	4,810	2,946	63.3	1,782	169.9
議会費	671	14	4	250.0	2	600.0
総務費	11,270	236	458	▲ 48.5	165	43.0
民生費	5,166	108	119	▲ 9.2	73	47.9
衛生費	3,516	74	57	29.8	35	111.4
労働費	32	1	3	▲ 66.7	2	▲ 50.0
農林水産業費	443	9	51	▲ 82.4	12	▲ 25.0
商工費	208	4	34	▲ 88.2	13	▲ 69.2
土木費	3,083	65	23	182.6	12	441.7
消防費	6,969	146	217	▲ 32.7	77	89.6
教育費	198,338	4,154	1,980	109.8	1,391	198.6
委託料	2,223,022	46,554	28,587	62.9	25,827	80.3
議会費	5,910	124	50	148.0	36	244.4
総務費	325,980	6,827	5,742	18.9	4,673	46.1
民生費	167,157	3,501	3,131	11.8	3,168	10.5
衛生費	975,584	20,431	8,438	142.1	8,360	144.4
労働費	4,700	98	792	▲ 87.6	621	▲ 84.2
農林水産業費	65,843	1,379	1,295	6.5	467	195.3
商工費	130,725	2,738	1,463	87.1	681	302.1
土木費	149,690	3,135	1,679	86.7	2,419	29.6
消防費	74,514	1,560	222	602.7	242	544.6
教育費	322,919	6,763	5,775	17.1	5,163	31.0

物件費比較データ

三重県 亀山市

①人口1人当たり決算額の比較

物件費内訳	当該団体決算額 (千円)	人口1人当たり決算額				
		当該団体 (円)	類似団体平均 (円)	対比 (%)	全国市町村平均 (円)	対比 (%)
その他	217,824	4,562	5,275	▲ 13.5	4,522	0.9
議会費	105	2	13	▲ 84.6	9	▲ 77.8
総務費	130,649	2,736	2,502	9.4	1,922	42.4
民生費	2,925	61	327	▲ 81.3	337	▲ 81.9
衛生費	1,613	34	175	▲ 80.6	230	▲ 85.2
労働費	-	-	42	-	22	-
農林水産業費	5,688	119	140	▲ 15.0	58	105.2
商工費	1,562	33	215	▲ 84.7	95	▲ 65.3
土木費	1,507	32	223	▲ 85.7	418	▲ 92.3
消防費	1,843	39	83	▲ 53.0	106	▲ 63.2
教育費	71,932	1,506	1,555	▲ 3.2	1,326	13.6
物件費合計	4,134,715	86,589	58,571	47.8	47,497	82.3
議会費	14,408	302	247	22.3	150	101.3
総務費	688,205	14,412	12,911	11.6	9,610	50.0
民生費	429,728	8,999	6,440	39.7	5,593	60.9
衛生費	1,356,183	28,401	10,914	160.2	10,819	162.5
労働費	4,767	100	1,187	▲ 91.6	801	▲ 87.5
農林水産業費	88,874	1,861	2,023	▲ 8.0	752	147.5
商工費	138,358	2,897	2,428	19.3	1,023	183.2
土木費	190,047	3,980	2,515	58.3	3,560	11.8
消防費	149,643	3,134	1,467	113.6	1,018	207.9
教育費	1,074,502	22,502	18,438	22.0	14,172	58.8

物件費比較データ

三重県 亀山市

②決算額/標準財政規模の比較

物件費内訳	当該団体決算額 (千円)	決算額/標準財政規模				
		当該団体 (%)	類似団体平均 (%)	対比 (差引)	全国市町村平均 (%)	対比 (差引)
賃金	589,182	3.7	2.0	1.7	1.5	2.2
議会費	1,041	0.0	0.0	0.0	0.0	0.0
総務費	68,767	0.4	0.2	0.2	0.2	0.2
民生費	170,363	1.1	0.5	0.6	0.4	0.7
衛生費	67,495	0.4	0.1	0.3	0.1	0.3
労働費	-	-	0.1	-	0.1	-
農林水産業費	7,902	0.0	0.0	0.0	0.0	0.0
商工費	1,973	0.0	0.1	▲ 0.1	0.0	0.0
土木費	7,880	0.0	0.0	0.0	0.0	0.0
消防費	6,533	0.0	0.0	0.0	0.0	0.0
教育費	257,228	1.6	0.9	0.7	0.6	1.0
旅費	27,574	0.2	0.2	0.0	0.2	0.0
議会費	2,618	0.0	0.0	0.0	0.0	0.0
総務費	5,897	0.0	0.0	0.0	0.0	0.0
民生費	810	0.0	0.0	0.0	0.0	0.0
衛生費	570	0.0	0.0	0.0	0.0	0.0
労働費	1	0.0	0.0	0.0	0.0	0.0
農林水産業費	577	0.0	0.0	0.0	0.0	0.0
商工費	346	0.0	0.0	0.0	0.0	0.0
土木費	950	0.0	0.0	0.0	0.0	0.0
消防費	10,352	0.1	0.1	0.0	0.1	0.0
教育費	5,453	0.0	0.0	0.0	0.0	0.0
交際費	648	0.0	0.0	0.0	0.0	0.0
議会費	296	0.0	0.0	0.0	0.0	0.0
総務費	259	0.0	0.0	0.0	0.0	0.0
民生費	-	-	-	-	0.0	-
衛生費	-	-	0.0	-	0.0	-
労働費	-	-	-	-	-	-
農林水産業費	-	-	0.0	-	0.0	-
商工費	-	-	-	-	0.0	-
土木費	-	-	-	-	0.0	-
消防費	4	0.0	0.0	0.0	0.0	0.0
教育費	89	0.0	0.0	0.0	0.0	0.0
需用費	728,969	4.6	4.2	0.4	3.9	0.7
議会費	3,059	0.0	0.0	0.0	0.0	0.0
総務費	80,894	0.5	0.7	▲ 0.2	0.6	▲ 0.1
民生費	74,950	0.5	0.3	0.2	0.3	0.2
衛生費	302,183	1.9	0.5	1.4	0.6	1.3
労働費	34	0.0	0.0	0.0	0.0	0.0
農林水産業費	6,833	0.0	0.1	▲ 0.1	0.1	▲ 0.1
商工費	3,245	0.0	0.1	▲ 0.1	0.1	▲ 0.1
土木費	25,330	0.2	0.1	0.1	0.2	0.0
消防費	37,453	0.2	0.2	0.0	0.2	0.0
教育費	194,988	1.2	1.9	▲ 0.7	1.9	▲ 0.7

物件費比較データ

三重県 亀山市

②決算額/標準財政規模の比較

物件費内訳	当該団体決算額 (千円)	決算額/標準財政規模				
		当該団体 (%)	類似団体平均 (%)	対比 (差引)	全国市町村平均 (%)	対比 (差引)
役務費	117,800	0.7	0.7	0.0	0.9	▲ 0.2
議会費	708	0.0	0.0	0.0	0.0	0.0
総務費	64,489	0.4	0.3	0.1	0.4	0.0
民生費	8,357	0.1	0.1	0.0	0.1	0.0
衛生費	5,222	0.0	0.1	▲ 0.1	0.2	▲ 0.2
労働費	-	-	0.0	-	0.0	-
農林水産業費	1,588	0.0	0.0	0.0	0.0	0.0
商工費	299	0.0	0.0	0.0	0.0	0.0
土木費	1,607	0.0	0.0	0.0	0.1	▲ 0.1
消防費	11,975	0.1	0.0	0.1	0.0	0.1
教育費	23,555	0.1	0.2	▲ 0.1	0.2	▲ 0.1
備品購入費	229,696	1.5	1.0	0.5	0.8	0.7
議会費	671	0.0	0.0	0.0	0.0	0.0
総務費	11,270	0.1	0.1	0.0	0.1	0.0
民生費	5,166	0.0	0.0	0.0	0.0	0.0
衛生費	3,516	0.0	0.0	0.0	0.0	0.0
労働費	32	0.0	0.0	0.0	0.0	0.0
農林水産業費	443	0.0	0.0	0.0	0.0	0.0
商工費	208	0.0	0.0	0.0	0.0	0.0
土木費	3,083	0.0	0.0	0.0	0.0	0.0
消防費	6,969	0.0	0.1	▲ 0.1	0.0	0.0
教育費	198,338	1.3	0.6	0.7	0.6	0.7
委託料	2,223,022	14.1	9.3	4.8	10.9	3.2
議会費	5,910	0.0	0.0	0.0	0.0	0.0
総務費	325,980	2.1	1.9	0.2	2.0	0.1
民生費	167,157	1.1	1.0	0.1	1.3	▲ 0.2
衛生費	975,584	6.2	2.7	3.5	3.5	2.7
労働費	4,700	0.0	0.3	▲ 0.3	0.3	▲ 0.3
農林水産業費	65,843	0.4	0.4	0.0	0.2	0.2
商工費	130,725	0.8	0.5	0.3	0.3	0.5
土木費	149,690	0.9	0.5	0.4	1.0	▲ 0.1
消防費	74,514	0.5	0.1	0.4	0.1	0.4
教育費	322,919	2.0	1.9	0.1	2.2	▲ 0.2

物件費比較データ

三重県 亀山市

②決算額/標準財政規模の比較

物件費内訳	当該団体決算額 (千円)	決算額/標準財政規模				
		当該団体 (%)	類似団体平均 (%)	対比 (差引)	全国市町村平均 (%)	対比 (差引)
その他	217,824	1.4	1.7	▲ 0.3	1.9	▲ 0.5
議会費	105	0.0	0.0	0.0	0.0	0.0
総務費	130,649	0.8	0.8	0.0	0.8	0.0
民生費	2,925	0.0	0.1	▲ 0.1	0.1	▲ 0.1
衛生費	1,613	0.0	0.1	▲ 0.1	0.1	▲ 0.1
労働費	-	-	0.0	-	0.0	-
農林水産業費	5,688	0.0	0.0	0.0	0.0	0.0
商工費	1,562	0.0	0.1	▲ 0.1	0.0	0.0
土木費	1,507	0.0	0.1	▲ 0.1	0.2	▲ 0.2
消防費	1,843	0.0	0.0	0.0	0.0	0.0
教育費	71,932	0.5	0.5	0.0	0.6	▲ 0.1
物件費合計	4,134,715	26.2	19.0	7.2	20.1	6.1
議会費	14,408	0.1	0.1	0.0	0.1	0.0
総務費	688,205	4.4	4.2	0.2	4.1	0.3
民生費	429,728	2.7	2.1	0.6	2.4	0.3
衛生費	1,356,183	8.6	3.5	5.1	4.6	4.0
労働費	4,767	0.0	0.4	▲ 0.4	0.3	▲ 0.3
農林水産業費	88,874	0.6	0.7	▲ 0.1	0.3	0.3
商工費	138,358	0.9	0.8	0.1	0.4	0.5
土木費	190,047	1.2	0.8	0.4	1.5	▲ 0.3
消防費	149,643	0.9	0.5	0.4	0.4	0.5
教育費	1,074,502	6.8	6.0	0.8	6.0	0.8

維持補修費比較データ

三重県 亀山市

①人口1人当たり決算額の比較

維持補修費内訳	当該団体決算額 (千円)	人口1人当たり決算額				
		当該団体 (円)	グループ内平均 (円)	対比 (%)	都道府県平均 (円)	対比 (%)
維持補修費	452,144	9,469	6,453	46.7	4,501	110.4
議会費	-	-	0	-	0	-
総務費	18,808	394	279	41.2	196	101.0
民生費	32,343	677	150	351.3	123	450.4
社会福祉費	14,440	302	39	674.4	22	1,272.7
老人福祉費	6,991	146	31	371.0	21	595.2
児童福祉費	10,912	229	80	186.3	79	189.9
その他	-	-	0	-	1	-
衛生費	114,181	2,391	367	551.5	478	400.2
清掃費	112,911	2,365	322	634.5	432	447.5
その他	1,270	27	44	▲ 38.6	46	▲ 41.3
労働費	-	-	16	-	8	-
農林水産業費	491	10	219	▲ 95.4	105	▲ 90.5
農業費	-	-	34	-	13	-
畜産業費	-	-	6	-	3	-
農地費	-	-	113	-	59	-
林業費	491	10	62	▲ 83.9	25	▲ 60.0
水産業費	-	-	3	-	5	-
商工費	799	17	127	▲ 86.6	43	▲ 60.5
土木費	237,306	4,970	4,582	8.5	2,820	76.2
道路橋りょう費	200,377	4,196	4,083	2.8	1,908	119.9
河川海岸費	11,234	235	59	298.3	100	135.0
港湾費	-	-	2	-	16	-
都市計画費	5,513	115	183	▲ 37.2	362	▲ 68.2
街路費	-	-	8	-	8	-
公園費	-	-	153	-	313	-
下水道費	5,513	115	19	505.3	13	784.6
区画整理費等	-	-	3	-	28	-
住宅費	20,182	423	254	66.5	416	1.7
その他	-	-	0	-	18	-
消防費	9,781	205	75	173.3	50	310.0
教育費	38,435	805	639	26.0	677	18.9
小学校費	17,071	358	246	45.5	297	20.5
中学校費	8,090	169	121	39.7	155	9.0
高等学校費	-	-	0	-	7	-
社会教育費	3,858	81	105	▲ 22.9	87	▲ 6.9
保健体育費	6,574	138	136	1.5	102	35.3
大学費	-	-	-	-	1	-
その他	2,842	60	30	100.0	29	106.9

維持補修費比較データ

三重県 亀山市

②決算額/標準財政規模の比較

維持補修費内訳	当該団体決算額 (千円)	決算額/標準財政規模				
		当該団体 (%)	グループ内平均 (%)	対比 (差引)	都道府県平均 (%)	対比 (差引)
維持補修費	452,144	2.9	2.1	0.8	1.9	1.0
議会費	-	-	0.0	-	0.0	-
総務費	18,808	0.1	0.1	0.0	0.1	0.0
民生費	32,343	0.2	0.0	0.2	0.1	0.1
社会福祉費	14,440	0.1	0.0	0.1	0.0	0.1
老人福祉費	6,991	0.0	0.0	0.0	0.0	0.0
児童福祉費	10,912	0.1	0.0	0.1	0.0	0.1
その他	-	-	0.0	-	0.0	-
衛生費	114,181	0.7	0.1	0.6	0.2	0.5
清掃費	112,911	0.7	0.1	0.6	0.2	0.5
その他	1,270	0.0	0.0	0.0	0.0	0.0
労働費	-	-	0.0	-	0.0	-
農林水産業費	491	0.0	0.1	▲ 0.1	0.0	0.0
農業費	-	-	0.0	-	0.0	-
畜産業費	-	-	0.0	-	0.0	-
農地費	-	-	0.0	-	0.0	-
林業費	491	0.0	0.0	0.0	0.0	0.0
水産業費	-	-	0.0	-	0.0	-
商工費	799	0.0	0.0	0.0	0.0	0.0
土木費	237,306	1.5	1.5	0.0	1.2	0.3
道路橋りょう費	200,377	1.3	1.3	0.0	0.8	0.5
河川海岸費	11,234	0.1	0.0	0.1	0.0	0.1
港湾費	-	-	0.0	-	0.0	-
都市計画費	5,513	0.0	0.1	▲ 0.1	0.2	▲ 0.2
街路費	-	-	0.0	-	0.0	-
公園費	-	-	0.0	-	0.1	-
下水道費	5,513	0.0	0.0	0.0	0.0	0.0
区画整理費等	-	-	0.0	-	0.0	-
住宅費	20,182	0.1	0.1	0.0	0.2	▲ 0.1
その他	-	-	0.0	-	0.0	-
消防費	9,781	0.1	0.0	0.1	0.0	0.1
教育費	38,435	0.2	0.2	0.0	0.3	▲ 0.1
小学校費	17,071	0.1	0.1	0.0	0.1	0.0
中学校費	8,090	0.1	0.0	0.1	0.1	0.0
高等学校費	-	-	0.0	-	0.0	-
社会教育費	3,858	0.0	0.0	0.0	0.0	0.0
保健体育費	6,574	0.0	0.0	0.0	0.0	0.0
大学費	-	-	-	-	0.0	-
その他	2,842	0.0	0.0	0.0	0.0	0.0

扶助費比較データ

三重県 亀山市

①人口1人当たり決算額の比較

扶助費内訳	当該団体決算額 (千円)	人口1人当たり決算額				
		当該団体 (円)	類似団体平均 (円)	対比 (%)	全国市町村平均 (円)	対比 (%)
補助事業	1,358,971	28,460	37,959	▲ 25.0	52,636	▲ 45.9
民生費	1,358,348	28,446	37,671	▲ 24.5	51,676	▲ 45.0
社会福祉費	217,069	4,546	11,286	▲ 59.7	10,616	▲ 57.2
老人福祉費	-	-	103	-	67	-
児童福祉費	858,916	17,987	17,689	▲ 1.7	18,472	▲ 2.6
生活保護費	282,363	5,913	8,585	▲ 31.1	22,519	▲ 73.7
災害救助費	-	-	8	-	2	-
衛生費	-	-	56	-	722	-
教育費	623	13	232	▲ 94.4	238	▲ 94.5
その他	-	-	-	-	-	-
単独事業	529,284	11,084	10,367	6.9	11,648	▲ 4.8
民生費	515,734	10,800	9,455	14.2	10,466	3.2
社会福祉費	198,821	4,164	3,007	38.5	3,221	29.3
老人福祉費	67,083	1,405	2,157	▲ 34.9	1,577	▲ 10.9
児童福祉費	249,769	5,231	4,232	23.6	5,595	▲ 6.5
生活保護費	61	1	25	▲ 96.0	65	▲ 98.5
災害救助費	-	-	34	-	8	-
衛生費	-	-	543	-	466	-
教育費	13,550	284	368	▲ 22.8	715	▲ 60.3
その他	-	-	-	-	1	-
合計	1,888,255	39,544	48,326	▲ 18.2	64,284	▲ 38.5
民生費	1,874,082	39,247	47,126	▲ 16.7	62,142	▲ 36.8
社会福祉費	415,890	8,710	14,293	▲ 39.1	13,837	▲ 37.1
老人福祉費	67,083	1,405	2,260	▲ 37.8	1,645	▲ 14.6
児童福祉費	1,108,685	23,218	21,921	5.9	24,066	▲ 3.5
生活保護費	282,424	5,915	8,610	▲ 31.3	22,584	▲ 73.8
災害救助費	-	-	42	-	10	-
衛生費	-	-	600	-	1,188	-
教育費	14,173	297	601	▲ 50.6	954	▲ 68.9
その他	-	-	-	-	1	-

②決算額/標準財政規模の比較

扶助費内訳	当該団体決算額 (千円)	決算額/標準財政規模				
		当該団体 (%)	類似団体平均 (%)	対比 (差引)	全国市町村平均 (%)	対比 (差引)
補助事業	1,358,971	8.6	12.3	▲ 3.7	22.3	▲ 13.7
民生費	1,358,348	8.6	12.3	▲ 3.7	21.9	▲ 13.3
社会福祉費	217,069	1.4	3.7	▲ 2.3	4.5	▲ 3.1
老人福祉費	-	-	0.0	-	0.0	-
児童福祉費	858,916	5.4	5.8	▲ 0.4	7.8	▲ 2.4
生活保護費	282,363	1.8	2.8	▲ 1.0	9.5	▲ 7.7
災害救助費	-	-	0.0	-	0.0	-
衛生費	-	-	0.0	-	0.3	-
教育費	623	0.0	0.1	▲ 0.1	0.1	▲ 0.1
その他	-	-	-	-	-	-
単独事業	529,284	3.3	3.4	▲ 0.1	4.9	▲ 1.6
民生費	515,734	3.3	3.1	0.2	4.4	▲ 1.1
社会福祉費	198,821	1.3	1.0	0.3	1.4	▲ 0.1
老人福祉費	67,083	0.4	0.7	▲ 0.3	0.7	▲ 0.3
児童福祉費	249,769	1.6	1.4	0.2	2.4	▲ 0.8
生活保護費	61	0.0	0.0	0.0	0.0	0.0
災害救助費	-	-	0.0	-	0.0	-
衛生費	-	-	0.2	-	0.2	-
教育費	13,550	0.1	0.1	0.0	0.3	▲ 0.2
その他	-	-	-	-	0.0	-
合計	1,888,255	11.9	15.7	▲ 3.8	27.2	▲ 15.3
民生費	1,874,082	11.9	15.3	▲ 3.4	26.3	▲ 14.4
社会福祉費	415,890	2.6	4.6	▲ 2.0	5.9	▲ 3.3
老人福祉費	67,083	0.4	0.7	▲ 0.3	0.7	▲ 0.3
児童福祉費	1,108,685	7.0	7.1	▲ 0.1	10.2	▲ 3.2
生活保護費	282,424	1.8	2.8	▲ 1.0	9.6	▲ 7.8
災害救助費	-	-	0.0	-	0.0	-
衛生費	-	-	0.2	-	0.5	-
教育費	14,173	0.1	0.2	▲ 0.1	0.4	▲ 0.3
その他	-	-	-	-	0.0	-

補助費等比較データ

三重県 亀山市

①人口1人当たり決算額の比較

補助費等内訳	当該団体決算額 (千円)	人口1人当たり決算額				
		当該団体 (円)	類似団体平均 (円)	対比 (%)	全国市町村平均 (円)	対比 (%)
補助費等	2,819,726	59,051	66,188	▲ 10.8	51,811	14.0
負担金・寄附金	143,659	3,009	22,473	▲ 86.6	12,688	▲ 76.3
国・県に対するもの	-	-	1,389	-	857	-
一部事務組合に対するもの	27,340	573	16,436	▲ 96.5	8,816	▲ 93.5
その他	116,319	2,436	4,648	▲ 47.6	3,015	▲ 19.2
補助交付金	1,812,921	37,966	26,697	42.2	23,061	64.6
加入団体に対する還付金	-	-	-	-	-	-
その他	863,146	18,076	17,019	6.2	16,061	12.5
単独で行う補助交付金	1,771,959	37,108	12,895	187.8	9,224	302.3
総務関係	825,152	17,280	2,832	510.2	1,855	831.5
民生関係	161,252	3,377	2,278	48.2	2,342	44.2
衛生関係	35,307	739	1,218	▲ 39.3	720	2.6
農林水産業関係	45,193	946	2,023	▲ 53.2	622	52.1
商工関係	629,337	13,180	2,547	417.5	1,757	650.1
土木関係	1,234	26	241	▲ 89.2	351	▲ 92.6
教育関係	16,694	350	1,331	▲ 73.7	1,291	▲ 72.9
その他	57,790	1,210	425	184.7	287	321.6

②決算額/標準財政規模の比較

補助費等内訳	当該団体決算額 (千円)	決算額/標準財政規模				
		当該団体 (%)	類似団体平均 (%)	対比 (差引)	全国市町村平均 (%)	対比 (差引)
補助費等	2,819,726	17.8	21.5	▲ 3.7	22.0	▲ 4.2
負担金・寄附金	143,659	0.9	7.3	▲ 6.4	5.4	▲ 4.5
国・県に対するもの	-	-	0.5	-	0.4	-
一部事務組合に対するもの	27,340	0.2	5.3	▲ 5.1	3.7	▲ 3.5
その他	116,319	0.7	1.5	▲ 0.8	1.3	▲ 0.6
補助交付金	1,812,921	11.5	8.7	2.8	9.8	1.7
加入団体に対する還付金	-	-	-	-	-	-
その他	863,146	5.5	5.5	0.0	6.8	▲ 1.3
単独で行う補助交付金	1,771,959	11.2	4.2	7.0	3.9	7.3
総務関係	825,152	5.2	0.9	4.3	0.8	4.4
民生関係	161,252	1.0	0.7	0.3	1.0	0.0
衛生関係	35,307	0.2	0.4	▲ 0.2	0.3	▲ 0.1
農林水産業関係	45,193	0.3	0.7	▲ 0.4	0.3	0.0
商工関係	629,337	4.0	0.8	3.2	0.7	3.3
土木関係	1,234	0.0	0.1	▲ 0.1	0.1	▲ 0.1
教育関係	16,694	0.1	0.4	▲ 0.3	0.5	▲ 0.4
その他	57,790	0.4	0.1	0.3	0.1	0.3

公債費関係比較データ

三重県 亀山市

①人口1人当たり決算額の比較

公債費関係内訳	当該団体決算額 (千円)	人口1人当たり決算額				
		当該団体 (円)	類似団体平均 (円)	対比 (%)	全国市町村平均 (円)	対比 (%)
地方債元利償還金	2,385,716	49,962	73,600	▲ 32.1	47,883	4.3
一時借入金利子	-	-	28	-	38	-
公債費合計	2,385,716	49,962	73,628	▲ 32.1	47,921	4.3
実質公債費比率の構成要素 (分子) ※1月31日現在の数値	402,683	8,433	38,038	▲ 77.8	22,690	▲ 62.8
元利償還金の額 (繰上償還額等を除く)	2,385,716	49,962	69,677	▲ 28.3	42,265	18.2
積立不足額を考慮して算定した額	-	-	-	-	997	-
満期一括償還地方債の一年当たりの元金償還金に相当するもの (年度割相当額)	-	-	22	-	3,786	-
公営企業債の償還の財源に充てたと認められる繰入金	461,270	9,660	21,063	▲ 54.1	12,483	▲ 22.6
一部事務組合等の起こした地方債に充てたと認められる補助金又は負担金に充当する一般財源等額	-	-	4,675	-	2,063	-
債務負担行為に基づく支出のうち公債費に準ずるものに充当する一般財源等額	1,022	21	2,497	▲ 99.2	1,775	▲ 98.8
一時借入金利子 (同一団体における会計間の現金運用に係る利子は除く)	-	-	17	-	21	-
▲特定財源の額	▲ 801,448	▲ 16,784	▲ 4,790	250.4	▲ 8,313	101.9
▲地方債に係る元利償還金及び準元利償還金に要する経費として普通交付税の額の算定に用いる基準財政需要額に算入された額	▲ 1,643,877	▲ 34,426	▲ 55,122	▲ 37.5	▲ 32,387	6.3

②決算額/標準財政規模の比較

公債費関係内訳	当該団体決算額 (千円)	決算額/標準財政規模				
		当該団体 (%)	類似団体平均 (%)	対比 (差引)	全国市町村平均 (%)	対比 (差引)
地方債元利償還金	2,385,716	15.1	23.9	▲ 8.8	20.3	▲ 5.2
一時借入金利子	-	-	0.0	-	0.0	-
公債費合計	2,385,716	15.1	23.9	▲ 8.8	20.3	▲ 5.2
実質公債費比率の構成要素 (分子) ※1月31日現在の数値	402,683	2.5	12.4	▲ 9.9	9.6	▲ 7.1
元利償還金の額 (繰上償還額等を除く)	2,385,716	15.1	22.7	▲ 7.6	17.9	▲ 2.8
積立不足額を考慮して算定した額	-	-	-	-	0.4	-
満期一括償還地方債の一年当たりの元金償還金に相当するもの (年度割相当額)	-	-	0.0	-	1.6	-
公営企業債の償還の財源に充てたと認められる繰入金	461,270	2.9	6.9	▲ 4.0	5.3	▲ 2.4
一部事務組合等の起こした地方債に充てたと認められる補助金又は負担金に充当する一般財源等額	-	-	1.5	-	0.9	-
債務負担行為に基づく支出のうち公債費に準ずるものに充当する一般財源等額	1,022	0.0	0.8	▲ 0.8	0.8	▲ 0.8
一時借入金利子 (同一団体における会計間の現金運用に係る利子は除く)	-	-	0.0	-	0.0	-
▲特定財源の額	▲ 801,448	▲ 5.1	▲ 1.6	▲ 3.5	▲ 3.5	▲ 1.6
▲地方債に係る元利償還金及び準元利償還金に要する経費として普通交付税の額の算定に用いる基準財政需要額に算入された額	▲ 1,643,877	▲ 10.4	▲ 17.9	7.5	▲ 13.7	3.3

普通建設事業費比較データ

三重県亀山市

①人口1人当たり決算額の比較

普通建設事業費内訳	当該団体決算額 (千円)	人口1人当たり決算額				
		当該団体(円)	類似団体平均(円)	対比(%)	全国市町村平均(円)	対比(%)
普通建設事業費	2,723,963	57,045	79,008	▲ 27.8	56,189	▲ 1.5
総務費	143,137	2,998	7,657	▲ 60.8	4,075	▲ 26.4
民生費	126,926	2,658	2,646	▲ 0.5	2,805	▲ 5.2
社会福祉費	54,504	1,141	400	▲ 185.3	526	▲ 116.9
老人福祉費	455	10	961	▲ 99.0	775	▲ 98.7
児童福祉費	71,967	1,507	1,270	▲ 18.7	1,493	▲ 0.9
その他	-	-	14	-	11	-
衛生費	101,016	2,115	3,149	▲ 32.8	3,186	▲ 33.6
清掃費	97,733	2,047	1,725	▲ 18.7	2,217	▲ 7.7
その他	3,283	69	1,424	▲ 95.2	969	▲ 92.9
労働費	154	3	47	▲ 93.6	42	▲ 92.9
農林水産業費	89,868	1,882	10,868	▲ 82.7	4,258	▲ 55.8
農業費	1,252	26	2,412	▲ 98.9	859	▲ 97.0
畜産業費	-	-	366	-	160	-
農地費	65,099	1,363	5,080	▲ 73.2	1,814	▲ 24.9
林業費	23,517	492	1,845	▲ 73.3	745	▲ 34.0
水産業費	-	-	1,166	-	680	-
商工費	84,359	1,767	2,468	▲ 28.4	1,047	▲ 68.8
土木費	852,641	17,856	29,743	▲ 40.0	26,475	▲ 32.6
道路橋りょう費	610,513	12,785	17,447	▲ 26.7	9,914	▲ 29.0
河川費	-	-	661	-	1,039	-
港湾費	-	-	325	-	836	-
都市計画費	229,848	4,813	8,582	▲ 43.9	12,443	▲ 61.3
街路費	-	-	3,899	-	4,488	-
公園費	105,498	2,209	1,586	▲ 39.3	2,652	▲ 16.7
下水道費	124,350	2,604	203	1,182.8	119	2,088.2
区画整理費等	-	-	2,893	-	5,184	-
住宅費	12,280	257	2,539	▲ 89.9	1,967	▲ 86.9
その他	-	-	191	-	276	-
消防費	54,573	1,143	2,661	▲ 57.0	1,473	▲ 22.4
教育費	1,265,966	26,512	19,494	▲ 36.0	12,600	▲ 110.4
小学校費	189,079	3,960	8,486	▲ 53.3	5,332	▲ 25.7
中学校費	759,733	15,910	4,980	▲ 219.5	3,264	▲ 387.4
高等学校費	-	-	0	-	213	-
社会教育費	260,602	5,458	2,378	▲ 129.5	1,716	▲ 218.1
保健体育費	30,841	646	2,606	▲ 75.2	1,532	▲ 57.8
大学費	-	-	-	-	72	-
その他	25,711	538	1,044	▲ 48.5	472	▲ 14.0
その他	5,323	111	276	▲ 59.8	227	▲ 51.1
うち単独事業費	2,028,156	42,474	46,014	▲ 7.7	32,907	▲ 29.1
総務費	127,852	2,677	5,632	▲ 52.5	3,104	▲ 13.8
民生費	75,954	1,591	2,103	▲ 24.3	1,998	▲ 20.4
社会福祉費	3,532	74	339	▲ 78.2	410	▲ 82.0
老人福祉費	455	10	664	▲ 98.5	555	▲ 98.2
児童福祉費	71,967	1,507	1,097	▲ 37.4	1,030	▲ 46.3
その他	-	-	3	-	2	-
衛生費	55,042	1,153	2,472	▲ 53.4	2,091	▲ 44.9
清掃費	51,759	1,084	1,244	▲ 12.9	1,261	▲ 14.0
その他	3,283	69	1,228	▲ 94.4	831	▲ 91.7
労働費	154	3	43	▲ 93.0	36	▲ 91.7
農林水産業費	89,868	1,882	4,838	▲ 61.1	1,821	▲ 3.3
農業費	1,252	26	1,371	▲ 98.1	375	▲ 93.1
畜産業費	-	-	113	-	74	-
農地費	65,099	1,363	2,180	▲ 37.5	885	▲ 54.0
林業費	23,517	492	1,004	▲ 51.0	355	▲ 38.6
水産業費	-	-	170	-	131	-
商工費	23,924	501	2,064	▲ 75.7	888	▲ 43.6
土木費	719,611	15,070	17,729	▲ 15.0	15,318	▲ 1.6
道路橋りょう費	554,740	11,617	13,235	▲ 12.2	7,339	▲ 58.3
河川費	-	-	481	-	628	-
港湾費	-	-	12	-	174	-
都市計画費	159,884	3,348	3,172	5.5	6,476	▲ 48.3
街路費	-	-	1,308	-	2,587	-
公園費	35,534	744	567	▲ 31.2	1,352	▲ 45.0
下水道費	124,350	2,604	176	1,379.5	75	3,372.0
区画整理費等	-	-	1,121	-	2,463	-
住宅費	4,987	104	683	▲ 84.8	525	▲ 80.2
その他	-	-	145	-	176	-
消防費	54,573	1,143	2,405	▲ 52.5	1,210	▲ 5.5
教育費	875,855	18,342	8,453	▲ 117.0	6,213	▲ 195.2
小学校費	134,742	2,822	2,316	▲ 21.8	2,088	▲ 35.2
中学校費	571,416	11,967	1,770	▲ 576.1	1,305	▲ 817.0
高等学校費	-	-	0	-	196	-
社会教育費	113,145	2,369	1,764	▲ 34.3	1,137	▲ 108.4
保健体育費	30,841	646	1,944	▲ 66.8	1,120	▲ 42.3
大学費	-	-	-	-	72	-
その他	25,711	538	659	▲ 18.4	295	▲ 82.4
その他	5,323	111	276	▲ 59.8	227	▲ 51.1

普通建設事業費比較データ

三重県亀山市

②決算額/標準財政規模の比較

普通建設事業費内訳	当該団体決算額 (千円)	決算額/標準財政規模				
		当該団体 (%)	類似団体平均 (%)	対比 (差引)	全国市町村平均 (%)	対比 (差引)
普通建設事業費	2,723,963	17.2	25.7	▲ 8.5	23.8	▲ 6.6
総務費	143,137	0.9	2.5	▲ 1.6	1.7	▲ 0.8
民生費	126,926	0.8	0.9	▲ 0.1	1.2	▲ 0.4
社会福祉費	54,504	0.3	0.1	0.2	0.2	0.1
老人福祉費	455	0.0	0.3	▲ 0.3	0.3	▲ 0.3
児童福祉費	71,967	0.5	0.4	0.1	0.6	▲ 0.1
その他	-	-	0.0	-	0.0	-
衛生費	101,016	0.6	1.0	▲ 0.4	1.4	▲ 0.8
清掃費	97,733	0.6	0.6	0.0	0.9	▲ 0.3
その他	3,283	0.0	0.5	▲ 0.5	0.4	▲ 0.4
労働費	154	0.0	0.0	0.0	0.0	0.0
農林水産業費	89,868	0.6	3.5	▲ 2.9	1.8	▲ 1.2
農業費	1,252	0.0	0.8	▲ 0.8	0.4	▲ 0.4
畜産業費	-	-	0.1	-	0.1	-
農地費	65,099	0.4	1.7	▲ 1.3	0.8	▲ 0.4
林業費	23,517	0.1	0.6	▲ 0.5	0.3	▲ 0.2
水産業費	-	-	0.4	-	0.3	-
商工費	84,359	0.5	0.8	▲ 0.3	0.4	0.1
土木費	852,641	5.4	9.7	▲ 4.3	11.2	▲ 5.8
道路橋りょう費	610,513	3.9	5.7	▲ 1.8	4.2	▲ 0.3
河川費	-	-	0.2	-	0.4	-
港湾費	-	-	0.1	-	0.4	-
都市計画費	229,848	1.5	2.8	▲ 1.3	5.3	▲ 3.8
街路費	-	-	1.3	-	1.9	-
公園費	105,498	0.7	0.5	0.2	1.1	▲ 0.4
下水道費	124,350	0.8	0.1	0.7	0.1	0.7
区画整理費等	-	-	0.9	-	2.2	-
住宅費	12,280	0.1	0.8	▲ 0.7	0.8	▲ 0.7
その他	-	-	0.1	-	0.1	-
消防費	54,573	0.3	0.9	▲ 0.6	0.6	▲ 0.3
教育費	1,265,966	8.0	6.3	▲ 1.7	5.3	▲ 2.7
小学校費	189,079	1.2	2.8	▲ 1.6	2.3	▲ 1.1
中学校費	759,733	4.8	1.6	3.2	1.4	3.4
高等学校費	-	-	0.0	-	0.1	-
社会教育費	260,602	1.6	0.8	0.8	0.7	0.9
保健体育費	30,841	0.2	0.8	▲ 0.6	0.6	▲ 0.4
大学費	-	-	-	-	0.0	-
その他	25,711	0.2	0.3	▲ 0.1	0.2	0.0
その他	5,323	0.0	0.1	▲ 0.1	0.1	▲ 0.1
うち単独事業費	2,028,156	12.8	15.0	▲ 2.2	13.9	▲ 1.1
総務費	127,852	0.8	1.8	▲ 1.0	1.3	▲ 0.5
民生費	75,954	0.5	0.7	▲ 0.2	0.8	▲ 0.3
社会福祉費	3,532	0.0	0.1	▲ 0.1	0.2	▲ 0.2
老人福祉費	455	0.0	0.2	▲ 0.2	0.2	▲ 0.2
児童福祉費	71,967	0.5	0.4	0.1	0.4	0.1
その他	-	-	0.0	-	0.0	-
衛生費	55,042	0.3	0.8	▲ 0.5	0.9	▲ 0.6
清掃費	51,759	0.3	0.4	▲ 0.1	0.5	▲ 0.2
その他	3,283	0.0	0.4	▲ 0.4	0.4	▲ 0.4
労働費	154	0.0	0.0	0.0	0.0	0.0
農林水産業費	89,868	0.6	1.6	▲ 1.0	0.8	▲ 0.2
農業費	1,252	0.0	0.4	▲ 0.4	0.2	▲ 0.2
畜産業費	-	-	0.0	-	0.0	-
農地費	65,099	0.4	0.7	▲ 0.3	0.4	0.0
林業費	23,517	0.1	0.3	▲ 0.2	0.2	▲ 0.1
水産業費	-	-	0.1	-	0.1	-
商工費	23,924	0.2	0.7	▲ 0.5	0.4	▲ 0.2
土木費	719,611	4.6	5.8	▲ 1.2	6.5	▲ 1.9
道路橋りょう費	554,740	3.5	4.3	▲ 0.8	3.1	0.4
河川費	-	-	0.2	-	0.3	-
港湾費	-	-	0.0	-	0.1	-
都市計画費	159,884	1.0	1.0	0.0	2.7	▲ 1.7
街路費	-	-	0.4	-	1.1	-
公園費	35,534	0.2	0.2	0.0	0.6	▲ 0.4
下水道費	124,350	0.8	0.1	0.7	0.0	0.8
区画整理費等	-	-	0.4	-	1.0	-
住宅費	4,987	0.0	0.2	▲ 0.2	0.2	▲ 0.2
その他	-	-	0.0	-	0.1	-
消防費	54,573	0.3	0.8	▲ 0.5	0.5	▲ 0.2
教育費	875,855	5.5	2.7	2.8	2.6	2.9
小学校費	134,742	0.9	0.8	0.1	0.9	0.0
中学校費	571,416	3.6	0.6	3.0	0.6	3.0
高等学校費	-	-	0.0	-	0.1	-
社会教育費	113,145	0.7	0.6	0.1	0.5	0.2
保健体育費	30,841	0.2	0.6	▲ 0.4	0.5	▲ 0.3
大学費	-	-	-	-	0.0	-
その他	25,711	0.2	0.2	0.0	0.1	0.1
その他	5,323	0.0	0.1	▲ 0.1	0.1	▲ 0.1