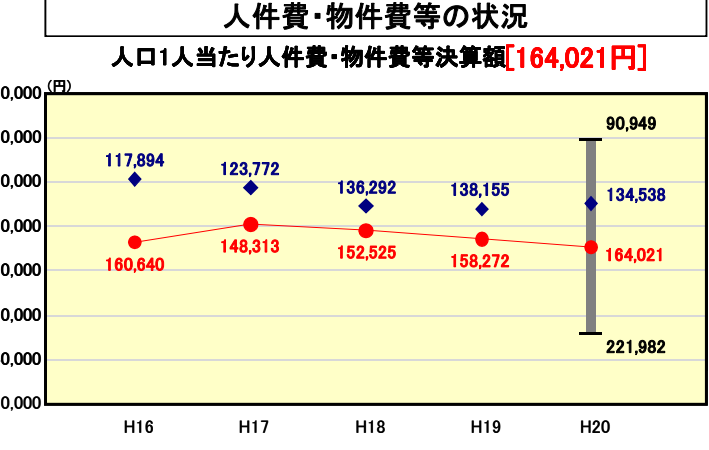
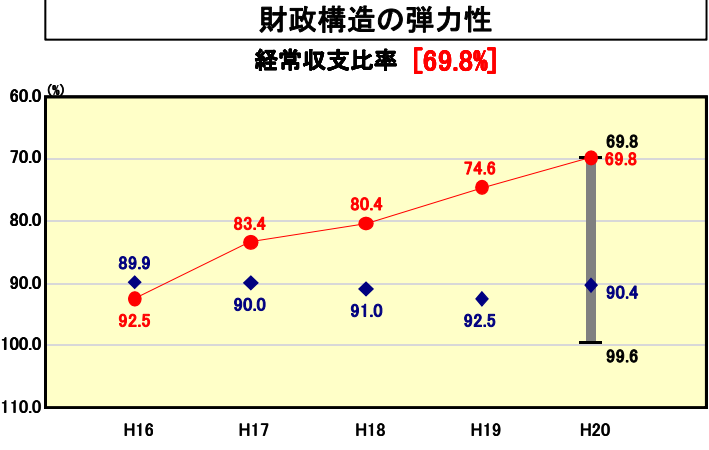
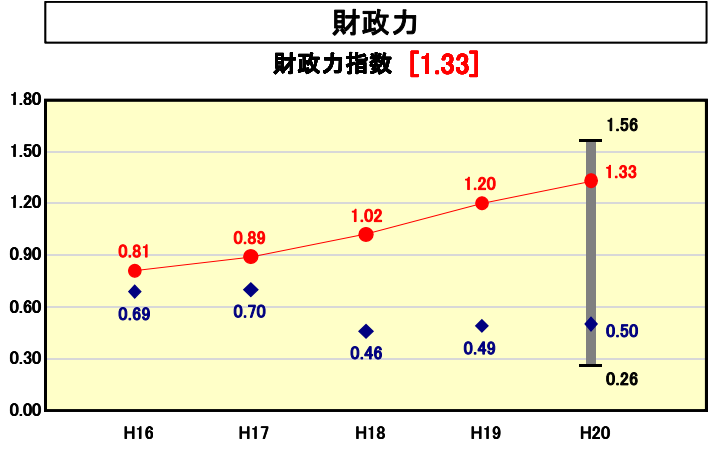


市町村財政比較分析表(平成20年度普通会計決算)



※人件費、物件費及び維持補修費の合計である。ただし 人件費には事業費支弁人件費を含み、退職金は含まない。

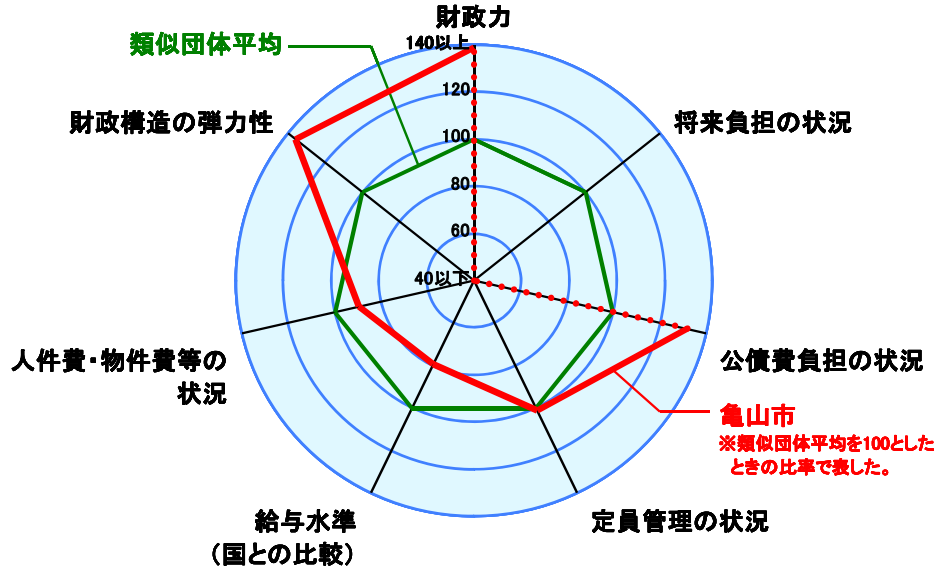
分析欄

【財政力指数】
新規企業立地などの産業振興施策により市税収入が増加し、指数1.33と類似団体内2位となり、不交付団体となっています。今後も企業誘致に努め、市税収入の増加を図り自主財源の確保に努めます。

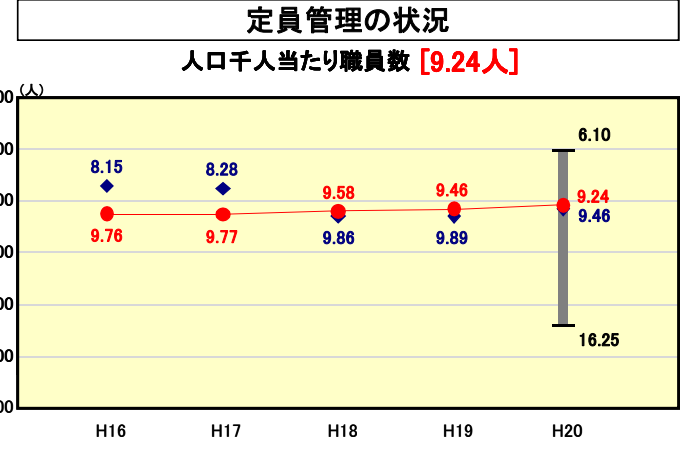
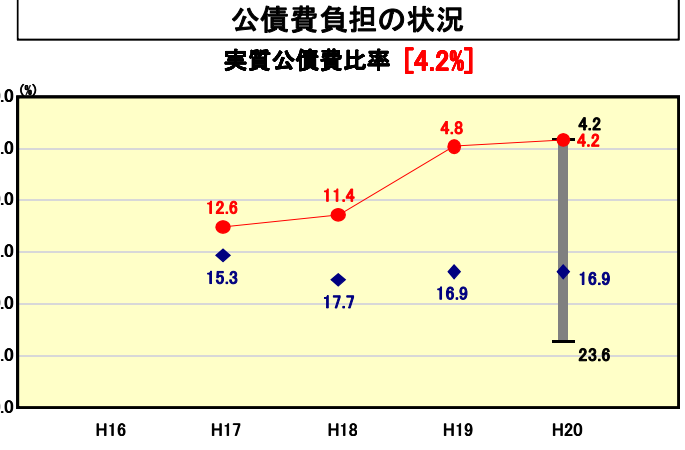
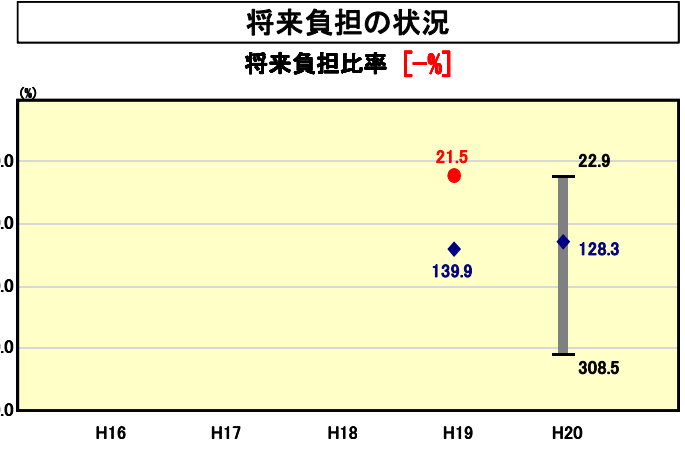
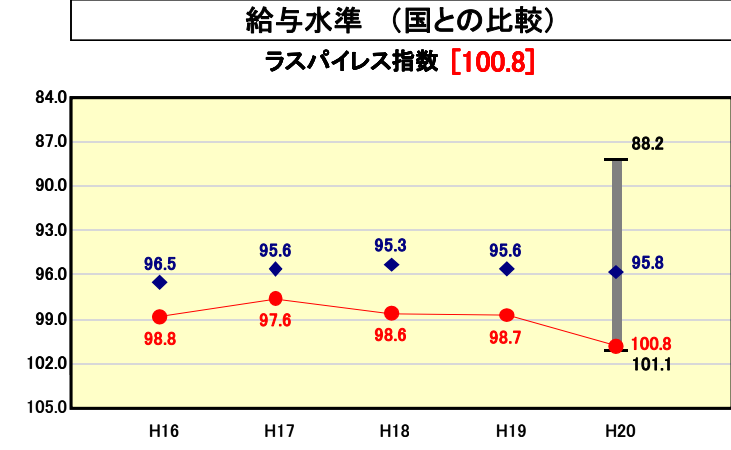
【経常収支比率】
市税収入の増加などにより、指数69.8%と類似団体内1位と、平均値を大きく下回っています。今後も、自主財源の確保を図るとともに、歳出において、行政改革を推進し、一層の効率化と経費の削減に努めます。

【人口1人当たり人件費・物件費等決算額】
人口1人当たり164千円で類似団体平均値を上回っています。これは、消防や廃棄物処理など

人口	47,711人	(H21.3.31現在)
面積	190.91 km ²	
標準財政規模	16,382,626千円	
歳入総額	24,618,429千円	
歳出総額	21,836,237千円	
実質収支	1,332,309千円	



※類似団体とは、人口および産業構造等により全国の市町村を35のグループに分類した結果、当該団体と同じグループに属する団体を言う。
※平成21年度中に市町村合併した団体で、合併前の団体ごとの決算に基づく実質公債費比率及び将来負担比率を算出していない団体については、グラフを表記せず、レーダーチャートを破線としている。
※充当可能財源等が将来負担額を上回っている団体については、将来負担比率のグラフを表記せず、レーダーチャートを破線としている。



【ラスパイレス指数】
若手職員の昇格年齢の引き下げ等により、類似団体平均値を上回っています。職員の給与については、地域の民間企業の平均給与の状況を踏まえ、国及び県との比較も考慮しながら適正化に努めます。

【将来負担比率】
充当可能財源等が将来負担額を上回るため、「-%」となっています。今後は、公債費の償還額増に伴う基金の繰入により、将来負担比率の増が見込まれることから、事業の実施について総点検を図り、財政の健全化を図ります。

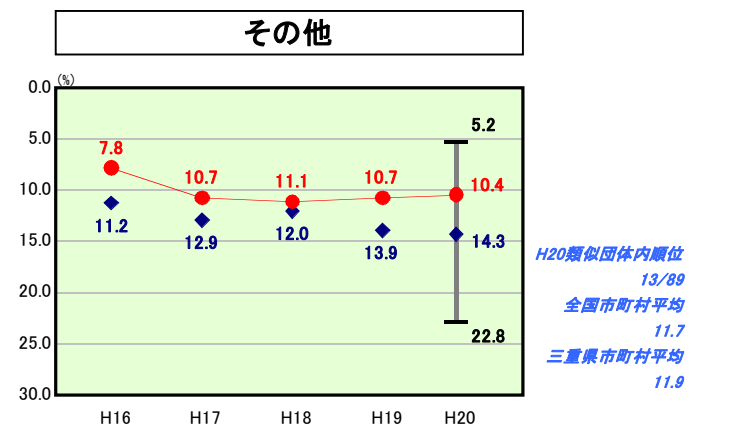
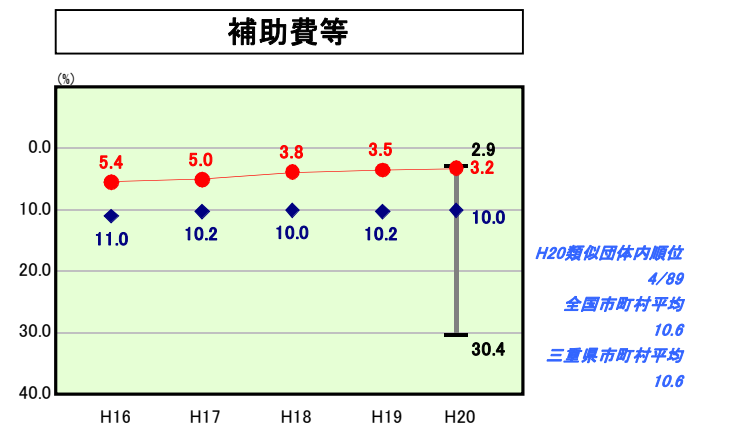
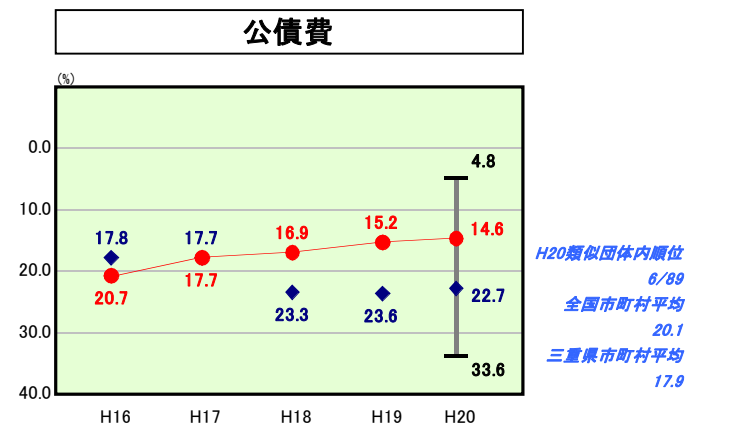
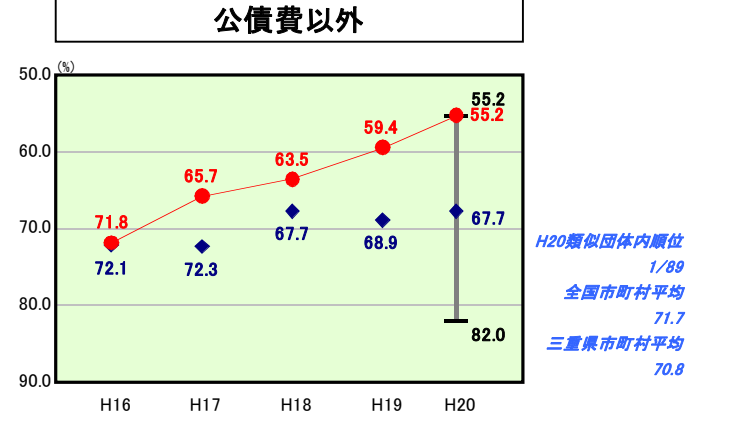
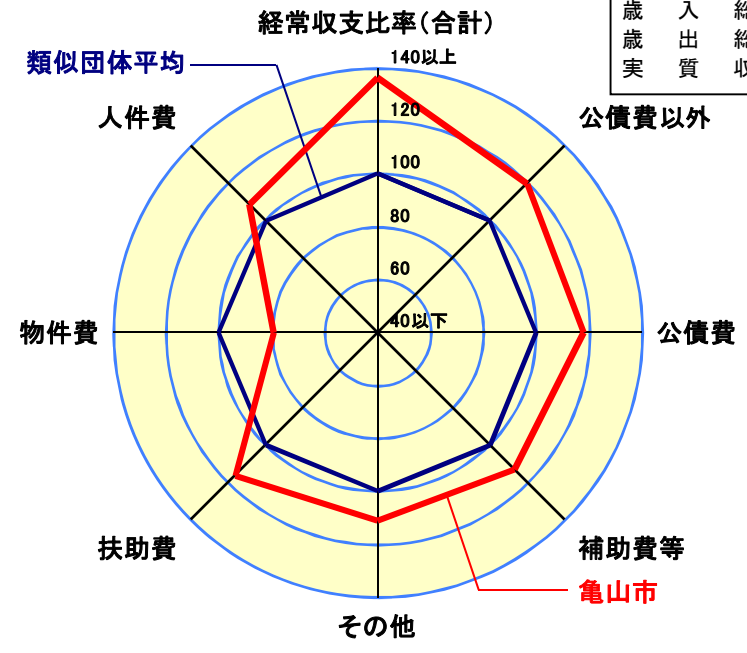
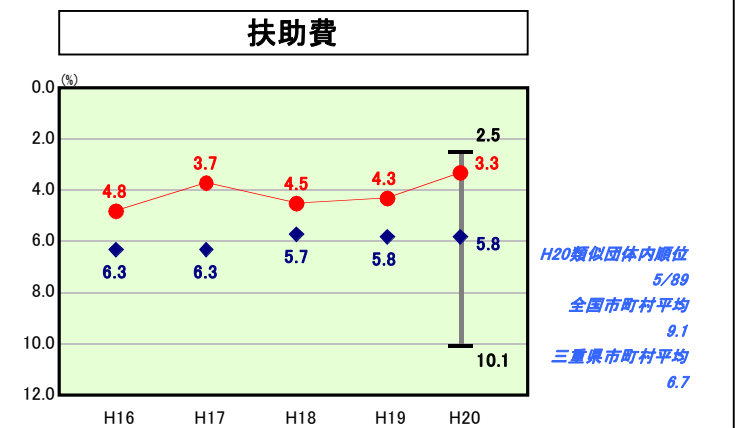
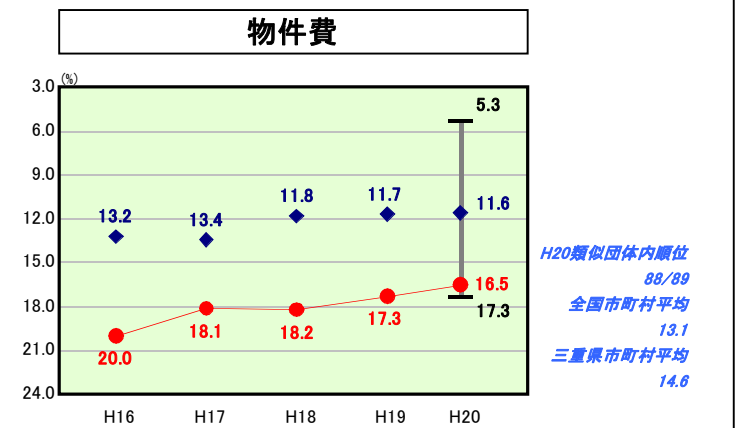
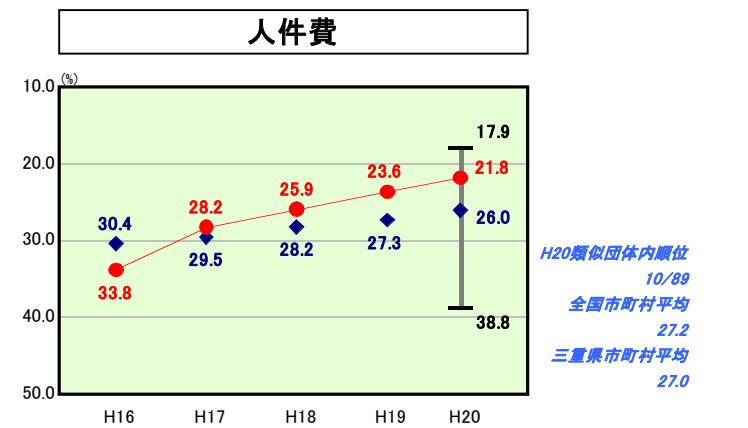
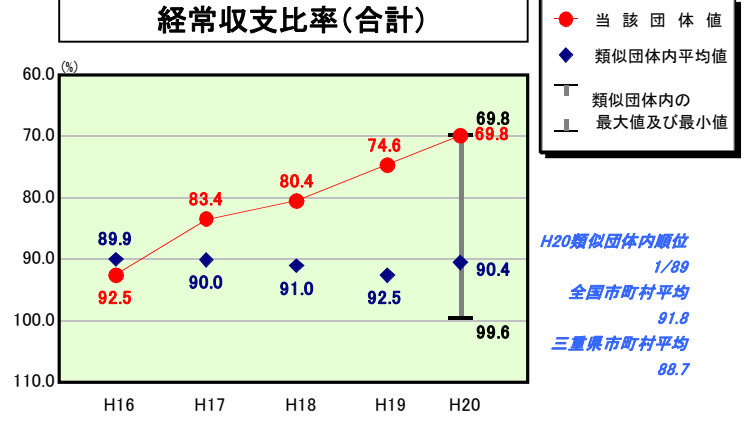
【実質公債費比率】
市税収入の増加などにより、指数4.2%と類似団体内最も低い値となっています。今後は、自主

【人口1,000人当たり職員数】
平成10年度から10年間の定員適正化計画により定員管理を行ってまいりましたが、平成17年1月の市町村合併により一時的に職員が増加したため類似団体平均を上回っています。また、職員数は消防業務、廃棄物処理業務を単独で行っていることから、その職員を含んでおり、人口1,000人あたりの数が多くなっているという現状もあります。今後、平成17年度に策定した定員適正化計画に基づき、平成17年4月から22年度までに5%削減することにより、より適正な定員管理に努めます。

歳出比較分析表(平成20年度普通会計決算)

経常収支比率の分析

人口	47,711人(H21.3.31現在)
面積	190.91 km ²
標準財政規模	16,382,626千円
歳入総額	24,618,429千円
歳出総額	21,836,237千円
実質収支	1,332,309千円



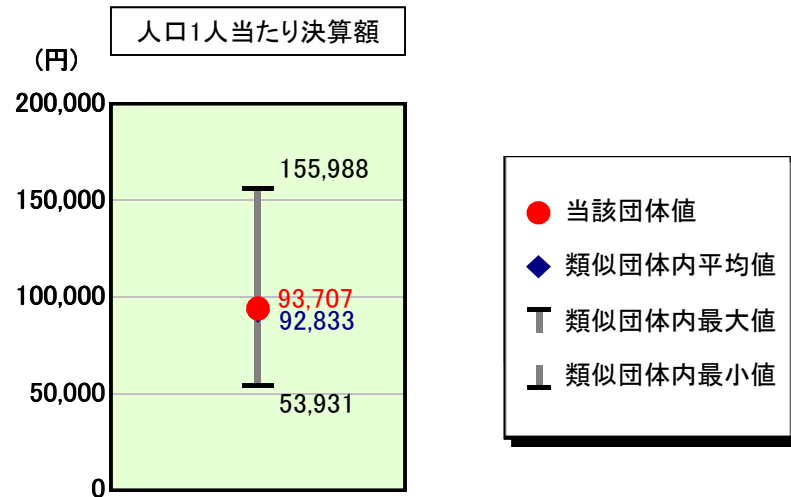
- ※1 本レーダーチャートは、当該団体と類似団体平均値より算出した偏差値をもとにチャート化したものである。(偏差値は平均を100としている。)
- ※2 当該団体の八角形が平均値の八角形より外側にあるほど、歳出抑制等により財政構造に弾力性があることを示している。
- ※3 類似団体とは、人口および産業構造等により全国の市町村を35のグループに分類した結果、当該団体と同じグループに属する団体を言う。

分析欄

経常収支比率(合計)は平成17年度以降、新規企業誘致により、税収の大きな増加があり、そのため、指数も大きく改善されています。それぞれの経費についても同様の傾向が見られています。しかし物件費にあつては、消防、廃棄物処理を単独で行っているという特殊な要因から、その施設管理等に係る経費が類似団体に比して大きくなっています。そのため、経常収支比率に占める物件費の割合も類似団体に比して高い水準になっています。今後は行政改革等により改善を図ります。

歳出比較分析表(平成20年度普通会計決算)

人件費及び人件費に準ずる費用の分析



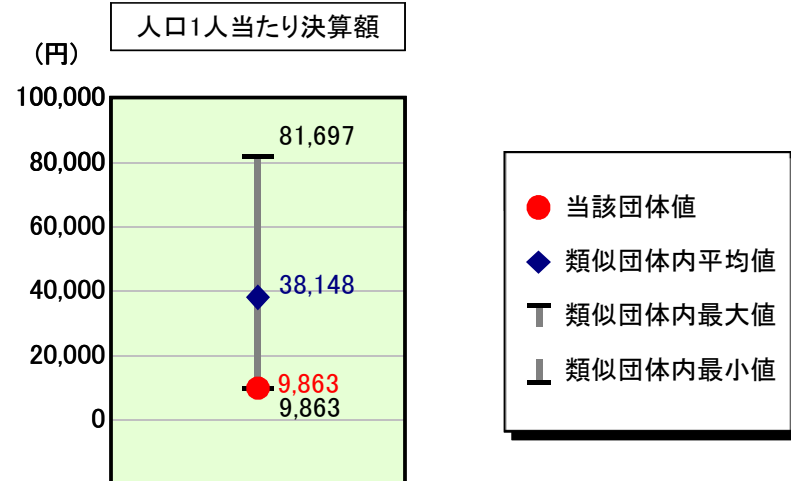
人件費及び人件費に準ずる費用

	当該団体決算額 (千円)	人口1人当たり決算額		対比 (%)
		当該団体 (円)	類似団体平均 (円)	
人件費	3,830,493	80,285	86,128	▲ 6.8
賃金(物件費)	524,727	10,998	5,108	115.3
一部事務組合負担金(補助費等)	764	16	6,398	▲ 99.7
公営企業(法適)等に対する繰出し(補助費等)	202,418	4,243	1,409	201.1
公営企業(法適)等に対する繰出し(投資及び出資金・貸付金)	-	-	-	-
公営企業(法非適)等に対する繰出し(繰出金)	122,065	2,558	3,186	▲ 19.7
事業費支弁に係る職員の人件費(投資的経費)	111,460	2,336	1,799	29.8
▲退職金	▲ 321,065	▲ 6,729	▲ 11,195	▲ 39.9
合計	4,470,862	93,707	92,833	0.9

参考

	当該団体	類似団体平均	対比(差引)
人口1,000人当たり職員数(人)	9.24	9.46	▲ 0.22
ラスパイレス指数	100.8	95.8	5.0

公債費及び公債費に準ずる費用の分析

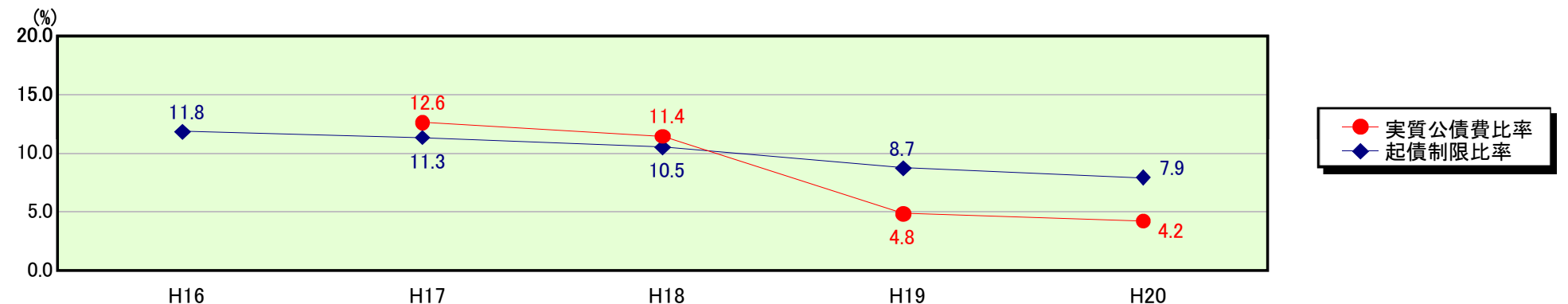


公債費及び公債費に準ずる費用(実質公債費比率の構成要素)

	当該団体決算額 (千円)	人口1人当たり決算額		対比 (%)
		当該団体 (円)	類似団体平均 (円)	
公債費充当一般財源等額 (繰上償還額及び満期一括償還地方債の元金に係る分を除く。)	1,594,064	33,411	63,504	▲ 47.4
満期一括償還地方債の一年当たりの元金償還金に相当するもの (年度割相当額)等	-	-	28	-
公営企業債の償還の財源に充てたと認められる繰入金	462,764	9,699	19,951	▲ 51.4
一部事務組合等の起こした地方債に充てたと認められる補助金又は負担金に充当する一般財源等額	-	-	5,160	-
債務負担行為に基づく支出のうち公債費に準ずるものに充当する一般財源等額	1,047	22	2,433	▲ 99.1
一時借入金利子 (同一団体における会計間の現金運用に係る利子は除く)	-	-	18	-
▲地方債に係る元利償還金及び準元利償還金に要する経費として普通交付税の額の算定に用いる基準財政需要額に算入された額	▲ 1,587,282	▲ 33,269	▲ 52,946	▲ 37.2
合計	470,593	9,863	38,148	▲ 74.1

平成21年4月1日以降の市町村合併により消滅した団体については、「-」としている(以下の項目について同じ。)

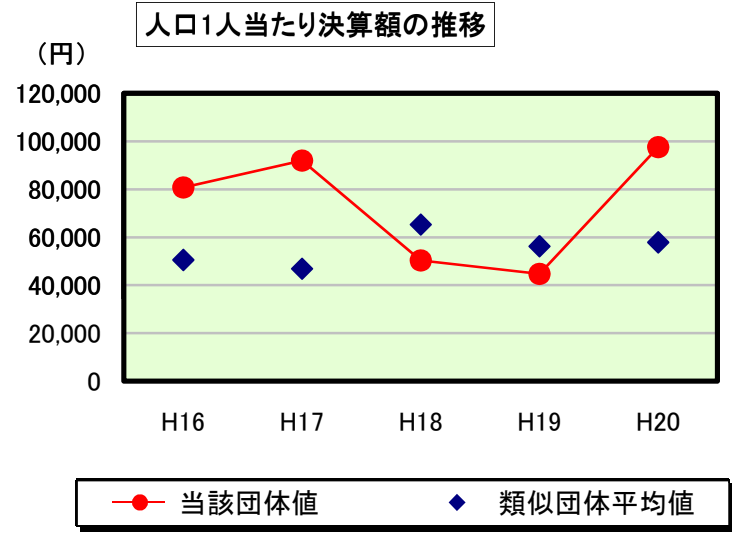
※参考 実質公債費比率及び起債制限比率の推移



歳出比較分析表(平成20年度普通会計決算)

三重県 亀山市

普通建設事業費の分析



普通建設事業費

	当該団体決算額 (千円)	人口1人当たり決算額				
		当該団体(円)	増減率(%) (A)	類似団体平均(円)	増減率(%) (B)	(A)-(B)
H16	3,754,754	80,747	40.1	50,533	▲ 11.0	51.1
うち単独分	2,973,364	63,943	50.5	35,187	▲ 9.5	60.0
H17	4,291,820	91,961	13.9	46,874	▲ 7.2	21.1
うち単独分	3,055,974	65,480	2.4	28,370	▲ 19.4	21.8
H18	2,361,674	50,289	▲ 45.3	65,235	39.2	▲ 84.5
うち単独分	1,811,525	38,574	▲ 41.1	35,265	24.3	▲ 65.4
H19	2,125,066	44,693	▲ 11.1	56,233	▲ 13.8	2.7
うち単独分	1,888,491	39,718	3.0	32,240	▲ 8.6	11.6
H20	4,659,844	97,668	118.5	57,848	2.9	115.6
うち単独分	4,132,668	86,619	118.1	33,469	3.8	114.3
過去5年間平均	3,438,632	73,072	23.2	55,345	2.0	21.2
うち単独分	2,772,404	58,867	26.6	32,906	▲ 1.9	28.5

人件費関係比較データ

三重県 亀山市

①人件費基礎データの比較

	当該団体	類似団体平均	対比(差引)	全国市町村平均	対比(差引)
人口1,000人当たり職員数(人)	9.24	9.46	▲0.22	7.46	1.78
ラスパイレス指数	100.8	95.8	5.0	95.6	5.2

②人口1人当たり決算額の比較

人件費関係内訳	当該団体決算額 (千円)	人口1人当たり決算額				
		当該団体(円)	類似団体平均(円)	対比(%)	全国市町村平均(円)	対比(%)
議員報酬手当	139,513	2,924	3,136	▲6.8	1,716	70.4
委員等報酬	66,488	1,394	3,726	▲62.6	3,235	▲56.9
市町村長等特別職の給与	88,194	1,849	1,047	76.6	513	260.4
職員給	2,691,891	56,421	55,896	0.9	49,055	15.0
基本給	1,757,690	36,840	37,148	▲0.8	32,075	14.9
給料	1,655,812	34,705	35,939	▲3.4	29,584	17.3
扶養手当	49,395	1,035	1,162	▲10.9	914	13.2
地域手当	52,483	1,100	47	2,240.4	1,576	▲30.2
その他の手当	934,201	19,580	18,709	4.7	16,927	15.7
住居手当	14,517	304	407	▲25.3	537	▲43.4
通勤手当	24,372	511	534	▲4.3	601	▲15.0
単身赴任手当	-	-	2	-	2	-
特殊勤務手当	5,454	114	67	70.1	163	▲30.1
時間外勤務手当	118,334	2,480	1,496	65.8	1,575	57.5
宿日直手当	-	-	43	-	21	-
管理職員特別勤務手当	-	-	7	-	7	-
休日勤務手当	-	-	138	-	259	-
管理職手当	48,423	1,015	675	50.4	690	47.1
期末勤勉手当	702,557	14,725	14,783	▲0.4	12,698	16.0
寒冷地手当	-	-	208	-	82	-
児童手当	11,330	237	302	▲21.5	196	20.9
その他	9,214	193	46	319.6	96	101.0
臨時職員給与	-	-	39	-	53	-
地方公務員共済組合等負担金	505,618	10,598	10,674	▲0.7	8,729	21.4
退職金	321,065	6,729	11,195	▲39.9	8,799	▲23.5
退職手当	321,065	6,729	4,366	54.1	6,152	9.4
退職手当組合負担金	-	-	6,829	-	2,647	-
恩給及び退職年金	-	-	16	-	31	-
災害補償費	2,959	62	68	▲8.8	75	▲17.3
地方公務員災害補償基金負担金	2,898	61	55	10.9	64	▲4.7
その他	61	1	12	▲91.7	12	▲91.7
職員互助会補助金	6,659	140	71	97.2	85	64.7
その他	8,106	170	299	▲43.1	337	▲49.6
人件費合計	3,830,493	80,285	86,128	▲6.8	72,575	10.6
事業費支弁に係る職員の人件費	111,460	2,336	1,799	29.8	1,460	60.0
普通建設事業費	111,460	2,336	1,767	32.2	1,444	61.8
災害復旧事業費	-	-	32	-	15	-
失業対策事業費	-	-	-	-	1	-
物件費	524,727	10,998	5,108	115.3	3,186	245.2
補助費等	764	16	6,398	▲99.7	3,903	▲99.6
公営企業(法適)等に対する繰出し	202,418	4,243	1,409	201.1	1,050	304.1
投資・出資金・貸付金	-	-	-	-	12	-
繰出金	122,065	2,558	3,186	▲19.7	2,697	▲5.2
人件費関係合計	4,791,927	100,437	104,028	▲3.5	84,883	18.3
職員給の目的別内訳	2,691,891	56,421	55,896	0.9	49,055	15.0
議会関係	43,982	922	883	4.4	487	89.3
総務関係	616,959	12,931	12,830	0.8	9,139	41.5
税務関係	144,804	3,035	3,212	▲5.5	2,651	14.5
民生関係	464,552	9,737	10,827	▲10.1	10,140	▲4.0
衛生関係	212,725	4,459	3,858	15.6	5,685	▲21.6
労働関係	-	-	77	-	57	-
農林水産業関係	98,349	2,061	3,782	▲45.5	1,611	27.9
商工関係	37,122	778	1,604	▲51.5	867	▲10.3
土木関係	168,786	3,538	3,784	▲6.5	4,323	▲18.2
消防関係	446,536	9,359	5,753	62.7	5,179	80.7
教育関係	458,076	9,601	9,287	3.4	8,915	7.7

人件費関係比較データ

三重県 亀山市

③決算額/標準財政規模の比較

人件費関係内訳	当該団体決算額 (千円)	決算額/標準財政規模				
		当該団体 (%)	類似団体平均 (%)	対比 (差引)	全国市町村平均 (%)	対比 (差引)
議員報酬手当	139,513	0.9	1.1	▲ 0.2	0.7	0.2
委員等報酬	66,488	0.4	1.3	▲ 0.9	1.4	▲ 1.0
市町村長等特別職の給与	88,194	0.5	0.4	0.1	0.2	0.3
職員給	2,691,891	16.4	19.3	▲ 2.9	20.8	▲ 4.4
基本給	1,757,690	10.7	12.8	▲ 2.1	13.6	▲ 2.9
給料	1,655,812	10.1	12.4	▲ 2.3	12.6	▲ 2.5
扶養手当	49,395	0.3	0.4	▲ 0.1	0.4	▲ 0.1
地域手当	52,483	0.3	0.0	0.3	0.7	▲ 0.4
その他の手当	934,201	5.7	6.5	▲ 0.8	7.2	▲ 1.5
住居手当	14,517	0.1	0.1	0.0	0.2	▲ 0.1
通勤手当	24,372	0.1	0.2	▲ 0.1	0.3	▲ 0.2
単身赴任手当	-	-	0.0	-	0.0	-
特殊勤務手当	5,454	0.0	0.0	0.0	0.1	▲ 0.1
時間外勤務手当	118,334	0.7	0.5	0.2	0.7	0.0
宿日直手当	-	-	0.0	-	0.0	-
管理職員特別勤務手当	-	-	0.0	-	0.0	-
休日勤務手当	-	-	0.0	-	0.1	-
管理職手当	48,423	0.3	0.2	0.1	0.3	0.0
期末勤勉手当	702,557	4.3	5.1	▲ 0.8	5.4	▲ 1.1
寒冷地手当	-	-	0.1	-	0.0	-
児童手当	11,330	0.1	0.1	0.0	0.1	0.0
その他	9,214	0.1	0.0	0.1	0.0	0.1
臨時職員給与	-	-	0.0	-	0.0	-
地方公務員共済組合等負担金	505,618	3.1	3.7	▲ 0.6	3.7	▲ 0.6
退職金	321,065	2.0	3.9	▲ 1.9	3.7	▲ 1.7
退職手当	321,065	2.0	1.5	0.5	2.6	▲ 0.6
退職手当組合負担金	-	-	2.4	-	1.1	-
恩給及び退職年金	-	-	0.0	-	0.0	-
災害補償費	2,959	0.0	0.0	0.0	0.0	0.0
地方公務員災害補償基金負担金	2,898	0.0	0.0	0.0	0.0	0.0
その他	61	0.0	0.0	0.0	0.0	0.0
職員互助会補助金	6,659	0.0	0.0	0.0	0.0	0.0
その他	8,106	0.0	0.1	▲ 0.1	0.1	▲ 0.1
人件費合計	3,830,493	23.4	29.7	▲ 6.3	30.8	▲ 7.4
事業費支弁に係る職員の人件費	111,460	0.7	0.6	0.1	0.6	0.1
普通建設事業費	111,460	0.7	0.6	0.1	0.6	0.1
災害復旧事業費	-	-	0.0	-	0.0	-
失業対策事業費	-	-	-	-	0.0	-
物件費	524,727	3.2	1.8	1.4	1.4	1.8
補助費等	764	0.0	2.2	▲ 2.2	1.7	▲ 1.7
公営企業（法適）等に対する繰出し	202,418	1.2	0.5	0.7	0.4	0.8
公営企業（法適）等に対する繰出し	-	-	-	-	0.0	-
繰出金	122,065	0.7	1.1	▲ 0.4	1.1	▲ 0.4
人件費関係合計	4,791,927	29.3	35.9	▲ 6.6	36.1	▲ 6.8
職員給の目的別内訳	2,691,891	16.4	19.3	▲ 2.9	20.8	▲ 4.4
議会関係	43,982	0.3	0.3	0.0	0.2	0.1
総務関係	616,959	3.8	4.4	▲ 0.6	3.9	▲ 0.1
税務関係	144,804	0.9	1.1	▲ 0.2	1.1	▲ 0.2
民生関係	464,552	2.8	3.7	▲ 0.9	4.3	▲ 1.5
衛生関係	212,725	1.3	1.3	0.0	2.4	▲ 1.1
労働関係	-	-	0.0	-	0.0	-
農林水産業関係	98,349	0.6	1.3	▲ 0.7	0.7	▲ 0.1
商工関係	37,122	0.2	0.6	▲ 0.4	0.4	▲ 0.2
土木関係	168,786	1.0	1.3	▲ 0.3	1.8	▲ 0.8
消防関係	446,536	2.7	2.0	0.7	2.2	0.5
教育関係	458,076	2.8	3.2	▲ 0.4	3.8	▲ 1.0

人件費関係比較データ

三重県 亀山市

④職員1人当たり決算額の比較

人件費関係内訳	当該団体決算額 (千円)	職員1人当たり決算額				
		当該団体 (円)	類似団体平均 (円)	対比 (%)	全国市町村平均 (円)	対比 (%)
議員報酬手当	139,513	316,356	331,313	▲ 4.5	230,087	▲ 37.5
委員等報酬	66,488	150,766	393,714	▲ 61.7	433,738	▲ 65.2
市町村長等特別職の給与	88,194	199,986	110,673	80.7	68,717	191.0
職員給	2,691,891	6,104,061	5,905,932	3.4	6,576,535	▲ 7.2
基本給	1,757,690	3,985,692	3,925,001	1.5	4,300,085	▲ 7.3
給料	1,655,812	3,754,676	3,797,262	▲ 1.1	3,966,197	▲ 5.3
扶養手当	49,395	112,007	122,819	▲ 8.8	122,579	▲ 8.6
地域手当	52,483	119,009	4,921	2318.4	211,309	▲ 43.7
その他の手当	934,201	2,118,370	1,976,796	7.2	2,269,362	▲ 6.7
住居手当	14,517	32,918	42,981	▲ 23.4	72,021	▲ 54.3
通勤手当	24,372	55,265	56,436	▲ 2.1	80,595	▲ 31.4
単身赴任手当	-	-	238	-	267	-
特殊勤務手当	5,454	12,367	7,102	74.1	21,890	▲ 43.5
時間外勤務手当	118,334	268,331	158,094	69.7	211,134	27.1
宿日直手当	-	-	4,589	-	2,824	-
管理職員特別勤務手当	-	-	715	-	905	-
休日勤務手当	-	-	14,618	-	34,705	-
管理職手当	48,423	109,803	71,327	53.9	92,553	18.6
期末勤勉手当	702,557	1,593,100	1,561,993	2.0	1,702,307	▲ 6.4
寒冷地手当	-	-	21,946	-	11,028	-
児童手当	11,330	25,692	31,867	▲ 19.4	26,319	▲ 2.4
その他	9,214	20,893	4,889	327.3	12,815	63.0
臨時職員給与	-	-	4,134	-	7,088	-
地方公務員共済組合等負担金	505,618	1,146,526	1,127,810	1.7	1,170,255	▲ 2.0
退職金	321,065	728,039	1,182,855	▲ 38.5	1,179,630	▲ 38.3
退職手当	321,065	728,039	461,338	57.8	824,826	▲ 11.7
退職手当組合負担金	-	-	721,517	-	354,803	-
恩給及び退職年金	-	-	1,649	-	4,154	-
災害補償費	2,959	6,710	7,158	▲ 6.3	10,079	▲ 33.4
地方公務員災害補償基金負担金	2,898	6,571	5,859	12.2	8,520	▲ 22.9
その他	61	138	1,299	▲ 89.4	1,559	▲ 91.1
職員互助会補助金	6,659	15,100	7,477	102.0	11,359	32.9
その他	8,106	18,381	31,590	▲ 41.8	45,173	▲ 59.3
人件費合計	3,830,493	8,685,925	9,100,171	▲ 4.6	9,729,728	▲ 10.7
事業費支弁に係る職員の人件費	111,460	252,744	190,121	32.9	195,744	29.1
普通建設事業費	111,460	252,744	186,746	35.3	193,604	30.5
災害復旧事業費	-	-	3,375	-	1,946	-
失業対策事業費	-	-	-	-	194	-
物件費	524,727	1,189,857	539,751	120.4	427,184	178.5
補助費等	764	1,732	675,964	▲ 99.7	523,207	▲ 99.7
公営企業（法適）等に対する繰出し	202,418	458,998	148,903	208.3	140,779	226.0
投資・出資金・貸付金	-	-	-	-	1,617	-
繰出金	122,065	276,791	336,585	▲ 17.8	361,550	▲ 23.4
人件費関係合計	4,791,927	10,866,048	10,991,495	▲ 1.1	11,379,808	▲ 4.5
職員給の目的別内訳	2,691,891	6,104,061	5,905,932	3.4	6,576,535	▲ 7.2
議会関係	43,982	99,732	93,300	6.9	65,331	52.7
総務関係	616,959	1,399,000	1,355,634	3.2	1,225,192	14.2
税務関係	144,804	328,354	339,372	▲ 3.2	355,452	▲ 7.6
民生関係	464,552	1,053,406	1,143,962	▲ 7.9	1,359,457	▲ 22.5
衛生関係	212,725	482,370	407,639	18.3	762,134	▲ 36.7
労働関係	-	-	8,103	-	7,591	-
農林水産業関係	98,349	223,014	399,550	▲ 44.2	215,968	3.3
商工関係	37,122	84,177	169,458	▲ 50.3	116,281	▲ 27.6
土木関係	168,786	382,735	399,794	▲ 4.3	579,564	▲ 34.0
消防関係	446,536	1,012,553	607,820	66.6	694,375	45.8
教育関係	458,076	1,038,721	981,299	5.9	1,195,189	▲ 13.1

物件費比較データ

三重県 亀山市

①人口1人当たり決算額の比較

物件費内訳	当該団体決算額 (千円)	人口1人当たり決算額				
		当該団体 (円)	類似団体平均 (円)	対比 (%)	全国市町村平均 (円)	対比 (%)
賃金	524,727	10,998	5,108	115.3	3,186	245.2
議会費	573	12	7	71.4	5	140.0
総務費	60,610	1,270	651	95.1	441	188.0
民生費	142,736	2,992	1,422	110.4	1,007	197.1
衛生費	68,578	1,437	293	390.4	215	568.4
労働費	-	-	28	-	12	-
農林水産業費	4,701	99	113	▲ 12.4	54	83.3
商工費	2,078	44	82	▲ 46.3	43	2.3
土木費	8,309	174	90	93.3	69	152.2
消防費	6,533	137	12	1,041.7	10	1,270.0
教育費	230,609	4,833	2,412	100.4	1,330	263.4
旅費	32,108	673	660	2.0	410	64.1
議会費	2,534	53	105	▲ 49.5	52	1.9
総務費	5,571	117	149	▲ 21.5	85	37.6
民生費	832	17	27	▲ 37.0	35	▲ 51.4
衛生費	449	9	11	▲ 18.2	15	▲ 40.0
労働費	1	0	0	0.0	0	0.0
農林水産業費	649	14	32	▲ 56.3	14	0.0
商工費	323	7	22	▲ 68.2	12	▲ 41.7
土木費	1,254	26	12	116.7	12	116.7
消防費	13,735	288	218	32.1	126	128.6
教育費	6,760	142	84	69.0	59	140.7
交際費	1,842	39	59	▲ 33.9	26	50.0
議会費	352	7	12	▲ 41.7	5	40.0
総務費	1,390	29	43	▲ 32.6	18	61.1
民生費	-	-	0	-	0	-
衛生費	-	-	-	-	0	-
労働費	-	-	-	-	0	-
農林水産業費	-	-	1	-	0	-
商工費	-	-	0	-	0	-
土木費	-	-	-	-	0	-
消防費	19	0	1	▲ 100.0	0	0.0
教育費	81	2	2	0.0	2	0.0
需用費	787,567	16,507	11,817	39.7	9,492	73.9
議会費	2,969	62	56	10.7	37	67.6
総務費	92,050	1,929	2,130	▲ 9.4	1,407	37.1
民生費	81,497	1,708	912	87.3	701	143.7
衛生費	335,690	7,036	1,905	269.3	1,585	343.9
労働費	213	4	29	▲ 86.2	12	▲ 66.7
農林水産業費	6,758	142	286	▲ 50.3	137	3.6
商工費	1,610	34	324	▲ 89.5	138	▲ 75.4
土木費	23,786	499	414	20.5	527	▲ 5.3
消防費	38,730	812	503	61.4	361	124.9
教育費	204,264	4,281	5,258	▲ 18.6	4,587	▲ 6.7

物件費比較データ

三重県 亀山市

①人口1人当たり決算額の比較

物件費内訳	当該団体決算額 (千円)	人口1人当たり決算額				
		当該団体 (円)	類似団体平均 (円)	対比 (%)	全国市町村平均 (円)	対比 (%)
役務費	111,522	2,337	2,135	9.5	2,100	11.3
議会費	702	15	9	66.7	9	66.7
総務費	62,159	1,303	907	43.7	760	71.4
民生費	8,825	185	254	▲ 27.2	258	▲ 28.3
衛生費	3,331	70	256	▲ 72.7	474	▲ 85.2
労働費	-	-	3	-	2	-
農林水産業費	1,753	37	45	▲ 17.8	17	117.6
商工費	72	2	58	▲ 96.6	27	▲ 92.6
土木費	722	15	53	▲ 71.7	123	▲ 87.8
消防費	11,985	251	96	161.5	70	258.6
教育費	21,973	461	453	1.8	360	28.1
備品購入費	107,212	2,247	1,354	66.0	904	148.6
議会費	274	6	1	500.0	2	200.0
総務費	5,135	108	167	▲ 35.3	89	21.3
民生費	6,905	145	84	72.6	54	168.5
衛生費	2,422	51	25	104.0	25	104.0
労働費	-	-	1	-	1	-
農林水産業費	293	6	45	▲ 86.7	8	▲ 25.0
商工費	154	3	13	▲ 76.9	6	▲ 50.0
土木費	1,375	29	15	93.3	11	163.6
消防費	14,837	311	117	165.8	55	465.5
教育費	75,817	1,589	885	79.5	654	143.0
委託料	1,869,880	39,192	26,167	49.8	24,008	63.2
議会費	4,305	90	46	95.7	34	164.7
総務費	356,603	7,474	5,445	37.3	4,402	69.8
民生費	153,165	3,210	2,818	13.9	3,065	4.7
衛生費	806,133	16,896	8,621	96.0	7,792	116.8
労働費	4,200	88	85	3.5	163	▲ 46.0
農林水産業費	37,105	778	977	▲ 20.4	438	77.6
商工費	117,443	2,462	1,552	58.6	629	291.4
土木費	110,900	2,324	1,371	69.5	2,338	▲ 0.6
消防費	23,704	497	171	190.6	227	118.9
教育費	256,322	5,372	5,080	5.7	4,920	9.2

物件費比較データ

三重県 亀山市

①人口1人当たり決算額の比較

物件費内訳	当該団体決算額 (千円)	人口1人当たり決算額				
		当該団体 (円)	類似団体平均 (円)	対比 (%)	全国市町村平均 (円)	対比 (%)
その他	194,751	4,082	5,105	▲ 20.0	4,471	▲ 8.7
議会費	138	3	15	▲ 80.0	9	▲ 66.7
総務費	112,211	2,352	2,475	▲ 5.0	1,886	24.7
民生費	4,260	89	323	▲ 72.4	330	▲ 73.0
衛生費	3,145	66	136	▲ 51.5	215	▲ 69.3
労働費	-	-	14	-	6	-
農林水産業費	4,774	100	113	▲ 11.5	58	72.4
商工費	1,067	22	206	▲ 89.3	94	▲ 76.6
土木費	1,488	31	191	▲ 83.8	410	▲ 92.4
消防費	1,910	40	67	▲ 40.3	104	▲ 61.5
教育費	65,758	1,378	1,567	▲ 12.1	1,359	1.4
物件費合計	3,629,609	76,075	52,405	45.2	44,598	70.6
議会費	11,847	248	251	▲ 1.2	152	63.2
総務費	695,729	14,582	11,966	21.9	9,088	60.5
民生費	398,220	8,347	5,840	42.9	5,450	53.2
衛生費	1,219,748	25,565	11,247	127.3	10,319	147.7
労働費	4,414	93	159	▲ 41.5	196	▲ 52.6
農林水産業費	56,033	1,174	1,612	▲ 27.2	725	61.9
商工費	122,747	2,573	2,257	14.0	949	171.1
土木費	147,834	3,099	2,146	44.4	3,491	▲ 11.2
消防費	111,453	2,336	1,186	97.0	955	144.6
教育費	861,584	18,058	15,741	14.7	13,271	36.1

物件費比較データ

三重県 亀山市

②決算額/標準財政規模の比較

物件費内訳	当該団体決算額 (千円)	決算額/標準財政規模				
		当該団体 (%)	類似団体平均 (%)	対比 (差引)	全国市町村平均 (%)	対比 (差引)
賃金	524,727	3.2	1.8	1.4	1.4	1.8
議会費	573	0.0	0.0	0.0	0.0	0.0
総務費	60,610	0.4	0.2	0.2	0.2	0.2
民生費	142,736	0.9	0.5	0.4	0.4	0.5
衛生費	68,578	0.4	0.1	0.3	0.1	0.3
労働費	-	-	0.0	-	0.0	-
農林水産業費	4,701	0.0	0.0	0.0	0.0	0.0
商工費	2,078	0.0	0.0	0.0	0.0	0.0
土木費	8,309	0.1	0.0	0.1	0.0	0.1
消防費	6,533	0.0	0.0	0.0	0.0	0.0
教育費	230,609	1.4	0.8	0.6	0.6	0.8
旅費	32,108	0.2	0.2	0.0	0.2	0.0
議会費	2,534	0.0	0.0	0.0	0.0	0.0
総務費	5,571	0.0	0.1	▲ 0.1	0.0	0.0
民生費	832	0.0	0.0	0.0	0.0	0.0
衛生費	449	0.0	0.0	0.0	0.0	0.0
労働費	1	0.0	0.0	0.0	0.0	0.0
農林水産業費	649	0.0	0.0	0.0	0.0	0.0
商工費	323	0.0	0.0	0.0	0.0	0.0
土木費	1,254	0.0	0.0	0.0	0.0	0.0
消防費	13,735	0.1	0.1	0.0	0.1	0.0
教育費	6,760	0.0	0.0	0.0	0.0	0.0
交際費	1,842	0.0	0.0	0.0	0.0	0.0
議会費	352	0.0	0.0	0.0	0.0	0.0
総務費	1,390	0.0	0.0	0.0	0.0	0.0
民生費	-	-	0.0	-	0.0	-
衛生費	-	-	-	-	0.0	-
労働費	-	-	-	-	0.0	-
農林水産業費	-	-	0.0	-	0.0	-
商工費	-	-	0.0	-	0.0	-
土木費	-	-	-	-	0.0	-
消防費	19	0.0	0.0	0.0	0.0	0.0
教育費	81	0.0	0.0	0.0	0.0	0.0
需用費	787,567	4.8	4.1	0.7	4.0	0.8
議会費	2,969	0.0	0.0	0.0	0.0	0.0
総務費	92,050	0.6	0.7	▲ 0.1	0.6	0.0
民生費	81,497	0.5	0.3	0.2	0.3	0.2
衛生費	335,690	2.0	0.7	1.3	0.7	1.3
労働費	213	0.0	0.0	0.0	0.0	0.0
農林水産業費	6,758	0.0	0.1	▲ 0.1	0.1	▲ 0.1
商工費	1,610	0.0	0.1	▲ 0.1	0.1	▲ 0.1
土木費	23,786	0.1	0.1	0.0	0.2	▲ 0.1
消防費	38,730	0.2	0.2	0.0	0.2	0.0
教育費	204,264	1.2	1.8	▲ 0.6	1.9	▲ 0.7

物件費比較データ

三重県 亀山市

②決算額/標準財政規模の比較

物件費内訳	当該団体決算額 (千円)	決算額/標準財政規模				
		当該団体 (%)	類似団体平均 (%)	対比 (差引)	全国市町村平均 (%)	対比 (差引)
役務費	111,522	0.7	0.7	0.0	0.9	▲ 0.2
議会費	702	0.0	0.0	0.0	0.0	0.0
総務費	62,159	0.4	0.3	0.1	0.3	0.1
民生費	8,825	0.1	0.1	0.0	0.1	0.0
衛生費	3,331	0.0	0.1	▲ 0.1	0.2	▲ 0.2
労働費	-	-	0.0	-	0.0	-
農林水産業費	1,753	0.0	0.0	0.0	0.0	0.0
商工費	72	0.0	0.0	0.0	0.0	0.0
土木費	722	0.0	0.0	0.0	0.1	▲ 0.1
消防費	11,985	0.1	0.0	0.1	0.0	0.1
教育費	21,973	0.1	0.2	▲ 0.1	0.2	▲ 0.1
備品購入費	107,212	0.7	0.5	0.2	0.4	0.3
議会費	274	0.0	0.0	0.0	0.0	0.0
総務費	5,135	0.0	0.1	▲ 0.1	0.0	0.0
民生費	6,905	0.0	0.0	0.0	0.0	0.0
衛生費	2,422	0.0	0.0	0.0	0.0	0.0
労働費	-	-	0.0	-	0.0	-
農林水産業費	293	0.0	0.0	0.0	0.0	0.0
商工費	154	0.0	0.0	0.0	0.0	0.0
土木費	1,375	0.0	0.0	0.0	0.0	0.0
消防費	14,837	0.1	0.0	0.1	0.0	0.1
教育費	75,817	0.5	0.3	0.2	0.3	0.2
委託料	1,869,880	11.4	9.0	2.4	10.2	1.2
議会費	4,305	0.0	0.0	0.0	0.0	0.0
総務費	356,603	2.2	1.9	0.3	1.9	0.3
民生費	153,165	0.9	1.0	▲ 0.1	1.3	▲ 0.4
衛生費	806,133	4.9	3.0	1.9	3.3	1.6
労働費	4,200	0.0	0.0	0.0	0.1	▲ 0.1
農林水産業費	37,105	0.2	0.3	▲ 0.1	0.2	0.0
商工費	117,443	0.7	0.5	0.2	0.3	0.4
土木費	110,900	0.7	0.5	0.2	1.0	▲ 0.3
消防費	23,704	0.1	0.1	0.0	0.1	0.0
教育費	256,322	1.6	1.8	▲ 0.2	2.1	▲ 0.5

物件費比較データ

三重県 亀山市

②決算額/標準財政規模の比較

物件費内訳	当該団体決算額 (千円)	決算額/標準財政規模				
		当該団体 (%)	類似団体平均 (%)	対比 (差引)	全国市町村平均 (%)	対比 (差引)
その他	194,751	1.2	1.8	▲ 0.6	1.9	▲ 0.7
議会費	138	0.0	0.0	0.0	0.0	0.0
総務費	112,211	0.7	0.9	▲ 0.2	0.8	▲ 0.1
民生費	4,260	0.0	0.1	▲ 0.1	0.1	▲ 0.1
衛生費	3,145	0.0	0.0	0.0	0.1	▲ 0.1
労働費	-	-	0.0	-	0.0	-
農林水産業費	4,774	0.0	0.0	0.0	0.0	0.0
商工費	1,067	0.0	0.1	▲ 0.1	0.0	0.0
土木費	1,488	0.0	0.1	▲ 0.1	0.2	▲ 0.2
消防費	1,910	0.0	0.0	0.0	0.0	0.0
教育費	65,758	0.4	0.5	▲ 0.1	0.6	▲ 0.2
物件費合計	3,629,609	22.2	18.1	4.1	18.9	3.3
議会費	11,847	0.1	0.1	0.0	0.1	0.0
総務費	695,729	4.2	4.1	0.1	3.9	0.3
民生費	398,220	2.4	2.0	0.4	2.3	0.1
衛生費	1,219,748	7.4	3.9	3.5	4.4	3.0
労働費	4,414	0.0	0.1	▲ 0.1	0.1	▲ 0.1
農林水産業費	56,033	0.3	0.6	▲ 0.3	0.3	0.0
商工費	122,747	0.7	0.8	▲ 0.1	0.4	0.3
土木費	147,834	0.9	0.7	0.2	1.5	▲ 0.6
消防費	111,453	0.7	0.4	0.3	0.4	0.3
教育費	861,584	5.3	5.4	▲ 0.1	5.6	▲ 0.3

維持補修費比較データ

三重県 亀山市

①人口1人当たり決算額の比較

維持補修費内訳	当該団体決算額 (千円)	人口1人当たり決算額				
		当該団体 (円)	グループ内平均 (円)	対比 (%)	都道府県平均 (円)	対比 (%)
維持補修費	575,100	12,054	5,402	123.1	4,309	179.7
議会費	-	-	0	-	0	-
総務費	12,446	261	236	10.6	182	43.4
民生費	14,185	297	111	167.6	116	156.0
社会福祉費	6,316	132	29	355.2	22	500.0
老人福祉費	447	9	11	▲ 18.2	19	▲ 52.6
児童福祉費	7,422	156	71	119.7	74	110.8
その他	-	-	0	-	1	-
衛生費	239,937	5,029	557	802.9	486	934.8
清掃費	237,387	4,976	510	875.7	444	1,020.7
その他	2,550	53	47	12.8	42	26.2
労働費	-	-	6	-	4	-
農林水産業費	839	18	180	▲ 90.0	95	▲ 81.1
農業費	-	-	18	-	11	-
畜産業費	-	-	10	-	2	-
農地費	-	-	98	-	55	-
林業費	839	18	50	▲ 64.0	22	▲ 18.2
水産業費	-	-	3	-	4	-
商工費	1,585	33	104	▲ 68.3	35	▲ 5.7
土木費	248,757	5,214	3,495	49.2	2,688	94.0
道路橋りょう費	214,430	4,494	2,970	51.3	1,780	152.5
河川海岸費	6,873	144	82	75.6	97	48.5
港湾費	-	-	0	-	15	-
都市計画費	9,427	198	198	0.0	365	▲ 45.8
街路費	-	-	10	-	8	-
公園費	-	-	168	-	318	-
下水道費	9,427	198	17	1,064.7	14	1,314.3
区画整理費等	-	-	3	-	26	-
住宅費	18,027	378	244	54.9	417	▲ 9.4
その他	-	-	0	-	14	-
消防費	10,830	227	77	194.8	47	383.0
教育費	46,521	975	636	53.3	657	48.4
小学校費	16,790	352	229	53.7	287	22.6
中学校費	8,869	186	142	31.0	154	20.8
高等学校費	-	-	0	-	7	-
社会教育費	7,081	148	96	54.2	82	80.5
保健体育費	10,491	220	148	48.6	99	122.2
大学費	-	-	-	-	1	-
その他	3,290	69	21	228.6	27	155.6

維持補修費比較データ

三重県 亀山市

②決算額/標準財政規模の比較

維持補修費内訳	当該団体決算額 (千円)	決算額/標準財政規模				
		当該団体 (%)	グループ内平均 (%)	対比 (差引)	都道府県平均 (%)	対比 (差引)
維持補修費	575,100	3.5	1.9	1.6	1.8	1.7
議会費	-	-	0.0	-	0.0	-
総務費	12,446	0.1	0.1	0.0	0.1	0.0
民生費	14,185	0.1	0.0	0.1	0.0	0.1
社会福祉費	6,316	0.0	0.0	0.0	0.0	0.0
老人福祉費	447	0.0	0.0	0.0	0.0	0.0
児童福祉費	7,422	0.0	0.0	0.0	0.0	0.0
その他	-	-	0.0	-	0.0	-
衛生費	239,937	1.5	0.2	1.3	0.2	1.3
清掃費	237,387	1.4	0.2	1.2	0.2	1.2
その他	2,550	0.0	0.0	0.0	0.0	0.0
労働費	-	-	0.0	-	0.0	-
農林水産業費	839	0.0	0.1	▲ 0.1	0.0	0.0
農業費	-	-	0.0	-	0.0	-
畜産業費	-	-	0.0	-	0.0	-
農地費	-	-	0.0	-	0.0	-
林業費	839	0.0	0.0	0.0	0.0	0.0
水産業費	-	-	0.0	-	0.0	-
商工費	1,585	0.0	0.0	0.0	0.0	0.0
土木費	248,757	1.5	1.2	0.3	1.1	0.4
道路橋りょう費	214,430	1.3	1.0	0.3	0.8	0.5
河川海岸費	6,873	0.0	0.0	0.0	0.0	0.0
港湾費	-	-	0.0	-	0.0	-
都市計画費	9,427	0.1	0.1	0.0	0.2	▲ 0.1
街路費	-	-	0.0	-	0.0	-
公園費	-	-	0.1	-	0.1	-
下水道費	9,427	0.1	0.0	0.1	0.0	0.1
区画整理費等	-	-	0.0	-	0.0	-
住宅費	18,027	0.1	0.1	0.0	0.2	▲ 0.1
その他	-	-	0.0	-	0.0	-
消防費	10,830	0.1	0.0	0.1	0.0	0.1
教育費	46,521	0.3	0.2	0.1	0.3	0.0
小学校費	16,790	0.1	0.1	0.0	0.1	0.0
中学校費	8,869	0.1	0.0	0.1	0.1	0.0
高等学校費	-	-	0.0	-	0.0	-
社会教育費	7,081	0.0	0.0	0.0	0.0	0.0
保健体育費	10,491	0.1	0.1	0.0	0.0	0.1
大学費	-	-	-	-	0.0	-
その他	3,290	0.0	0.0	0.0	0.0	0.0

扶助費比較データ

三重県 亀山市

①人口1人当たり決算額の比較

扶助費内訳	当該団体決算額 (千円)	人口1人当たり決算額				
		当該団体 (円)	類似団体平均 (円)	対比 (%)	全国市町村平均 (円)	対比 (%)
補助事業	1,219,009	25,550	35,215	▲ 27.4	48,720	▲ 47.6
民生費	1,218,569	25,541	35,021	▲ 27.1	47,846	▲ 46.6
社会福祉費	187,802	3,936	9,512	▲ 58.6	9,301	▲ 57.7
老人福祉費	-	-	110	-	80	-
児童福祉費	789,300	16,543	17,920	▲ 7.7	18,296	▲ 9.6
生活保護費	241,467	5,061	7,479	▲ 32.3	20,167	▲ 74.9
災害救助費	-	-	-	-	1	-
衛生費	-	-	15	-	657	-
教育費	440	9	179	▲ 95.0	218	▲ 95.9
その他	-	-	-	-	0	-
単独事業	439,643	9,215	10,294	▲ 10.5	11,162	▲ 17.4
民生費	429,704	9,006	9,463	▲ 4.8	10,039	▲ 10.3
社会福祉費	175,258	3,673	2,916	26.0	3,150	16.6
老人福祉費	68,273	1,431	2,382	▲ 39.9	1,587	▲ 9.8
児童福祉費	185,641	3,891	4,147	▲ 6.2	5,222	▲ 25.5
生活保護費	532	11	14	▲ 21.4	77	▲ 85.7
災害救助費	-	-	4	-	4	-
衛生費	-	-	468	-	438	-
教育費	9,939	208	363	▲ 42.7	685	▲ 69.6
その他	-	-	-	-	-	-
合計	1,658,652	34,765	45,509	▲ 23.6	59,882	▲ 41.9
民生費	1,648,273	34,547	44,484	▲ 22.3	57,885	▲ 40.3
社会福祉費	363,060	7,610	12,428	▲ 38.8	12,451	▲ 38.9
老人福祉費	68,273	1,431	2,492	▲ 42.6	1,667	▲ 14.2
児童福祉費	974,941	20,434	22,067	▲ 7.4	23,518	▲ 13.1
生活保護費	241,999	5,072	7,493	▲ 32.3	20,244	▲ 74.9
災害救助費	-	-	4	-	4	-
衛生費	-	-	483	-	1,095	-
教育費	10,379	218	542	▲ 59.8	902	▲ 75.8
その他	-	-	-	-	0	-

②決算額/標準財政規模の比較

扶助費内訳	当該団体決算額 (千円)	決算額/標準財政規模				
		当該団体 (%)	類似団体平均 (%)	対比 (差引)	全国市町村平均 (%)	対比 (差引)
補助事業	1,219,009	7.4	12.2	▲ 4.8	20.7	▲ 13.3
民生費	1,218,569	7.4	12.1	▲ 4.7	20.3	▲ 12.9
社会福祉費	187,802	1.1	3.3	▲ 2.2	4.0	▲ 2.9
老人福祉費	-	-	0.0	-	0.0	-
児童福祉費	789,300	4.8	6.2	▲ 1.4	7.8	▲ 3.0
生活保護費	241,467	1.5	2.6	▲ 1.1	8.6	▲ 7.1
災害救助費	-	-	-	-	0.0	-
衛生費	-	-	0.0	-	0.3	-
教育費	440	0.0	0.1	▲ 0.1	0.1	▲ 0.1
その他	-	-	-	-	0.0	-
単独事業	439,643	2.7	3.6	▲ 0.9	4.7	▲ 2.0
民生費	429,704	2.6	3.3	▲ 0.7	4.3	▲ 1.7
社会福祉費	175,258	1.1	1.0	0.1	1.3	▲ 0.2
老人福祉費	68,273	0.4	0.8	▲ 0.4	0.7	▲ 0.3
児童福祉費	185,641	1.1	1.4	▲ 0.3	2.2	▲ 1.1
生活保護費	532	0.0	0.0	0.0	0.0	0.0
災害救助費	-	-	0.0	-	0.0	-
衛生費	-	-	0.2	-	0.2	-
教育費	9,939	0.1	0.1	0.0	0.3	▲ 0.2
その他	-	-	-	-	-	-
合計	1,658,652	10.1	15.7	▲ 5.6	25.4	▲ 15.3
民生費	1,648,273	10.1	15.4	▲ 5.3	24.6	▲ 14.5
社会福祉費	363,060	2.2	4.3	▲ 2.1	5.3	▲ 3.1
老人福祉費	68,273	0.4	0.9	▲ 0.5	0.7	▲ 0.3
児童福祉費	974,941	6.0	7.6	▲ 1.6	10.0	▲ 4.0
生活保護費	241,999	1.5	2.6	▲ 1.1	8.6	▲ 7.1
災害救助費	-	-	0.0	-	0.0	-
衛生費	-	-	0.2	-	0.5	-
教育費	10,379	0.1	0.2	▲ 0.1	0.4	▲ 0.3
その他	-	-	-	-	0.0	-

補助費等比較データ

三重県 亀山市

①人口1人当たり決算額の比較

補助費等内訳	当該団体決算額 (千円)	人口1人当たり決算額				
		当該団体 (円)	類似団体平均 (円)	対比 (%)	全国市町村平均 (円)	対比 (%)
補助費等	1,301,146	27,271	51,159	▲ 46.7	35,857	▲ 23.9
負担金・寄附金	149,585	3,135	20,607	▲ 84.8	12,469	▲ 74.9
国・県に対するもの	-	-	973	-	790	-
一部事務組合に対するもの	26,952	565	15,994	▲ 96.5	9,030	▲ 93.7
その他	122,633	2,570	3,640	▲ 29.4	2,649	▲ 3.0
補助交付金	450,941	9,452	15,890	▲ 40.5	10,433	▲ 9.4
加入団体に対する還付金	-	-	-	-	-	-
その他	700,620	14,685	14,663	0.2	12,954	13.4
単独で行う補助交付金	418,345	8,768	9,646	▲ 9.1	7,742	13.3
総務関係	79,328	1,663	1,744	▲ 4.6	952	74.7
民生関係	142,701	2,991	1,988	50.5	2,227	34.3
衛生関係	12,544	263	1,004	▲ 73.8	671	▲ 60.8
農林水産業関係	30,986	649	1,399	▲ 53.6	600	8.2
商工関係	71,164	1,492	1,867	▲ 20.1	1,374	8.6
土木関係	142	3	311	▲ 99.0	323	▲ 99.1
教育関係	15,350	322	935	▲ 65.6	1,332	▲ 75.8
その他	66,130	1,386	398	248.2	265	423.0

②決算額/標準財政規模の比較

補助費等内訳	当該団体決算額 (千円)	決算額/標準財政規模				
		当該団体 (%)	類似団体平均 (%)	対比 (差引)	全国市町村平均 (%)	対比 (差引)
補助費等	1,301,146	7.9	17.7	▲ 9.8	15.2	▲ 7.3
負担金・寄附金	149,585	0.9	7.1	▲ 6.2	5.3	▲ 4.4
国・県に対するもの	-	-	0.3	-	0.3	-
一部事務組合に対するもの	26,952	0.2	5.5	▲ 5.3	3.8	▲ 3.6
その他	122,633	0.7	1.3	▲ 0.6	1.1	▲ 0.4
補助交付金	450,941	2.8	5.5	▲ 2.7	4.4	▲ 1.6
加入団体に対する還付金	-	-	-	-	-	-
その他	700,620	4.3	5.1	▲ 0.8	5.5	▲ 1.2
単独で行う補助交付金	418,345	2.6	3.3	▲ 0.7	3.3	▲ 0.7
総務関係	79,328	0.5	0.6	▲ 0.1	0.4	0.1
民生関係	142,701	0.9	0.7	0.2	0.9	0.0
衛生関係	12,544	0.1	0.3	▲ 0.2	0.3	▲ 0.2
農林水産業関係	30,986	0.2	0.5	▲ 0.3	0.3	▲ 0.1
商工関係	71,164	0.4	0.6	▲ 0.2	0.6	▲ 0.2
土木関係	142	0.0	0.1	▲ 0.1	0.1	▲ 0.1
教育関係	15,350	0.1	0.3	▲ 0.2	0.6	▲ 0.5
その他	66,130	0.4	0.1	0.3	0.1	0.3

公債費関係比較データ

三重県 亀山市

①人口1人当たり決算額の比較

公債費関係内訳	当該団体決算額 (千円)	人口1人当たり決算額				
		当該団体 (円)	類似団体平均 (円)	対比 (%)	全国市町村平均 (円)	対比 (%)
地方債元利償還金	2,320,174	48,630	71,345	▲ 31.8	48,807	▲ 0.4
一時借入金利子	-	-	36	-	50	-
公債費合計	2,320,174	48,630	71,381	▲ 31.9	48,857	▲ 0.5
実質公債費比率の構成要素 (分子)	470,593	9,863	38,148	▲ 74.1	23,593	▲ 58.2
公債費充当一般財源等額 (繰上償還額及び満期一括償還地方債の元金に係る分を除く。)	1,594,064	33,411	63,504	▲ 47.4	34,794	▲ 4.0
満期一括償還地方債の一年当たりの元金償還金に相当するもの (年度割相当額) 等	-	-	28	-	4,717	-
公営企業債の償還の財源に充てたと認められる繰入金	462,764	9,699	19,951	▲ 51.4	12,586	▲ 22.9
一部事務組合等の起こした地方債に充てたと認められる補助金又は負担金に充当する一般財源等額	-	-	5,160	-	2,221	-
債務負担行為に基づく支出のうち公債費に準ずるものに充当する一般財源等額	1,047	22	2,433	▲ 99.1	1,915	▲ 98.9
一時借入金利子 (同一団体における会計間の現金運用に係る利子は除く)	-	-	18	-	23	-
▲地方債に係る元利償還金及び準元利償還金に要する経費として普通交付税の額の算定に用いる基準財政需要額に算入された額	▲ 1,587,282	▲ 33,269	▲ 52,946	▲ 37.2	▲ 32,663	1.9

②決算額/標準財政規模の比較

公債費関係内訳	当該団体決算額 (千円)	決算額/標準財政規模				
		当該団体 (%)	類似団体平均 (%)	対比 (差引)	全国市町村平均 (%)	対比 (差引)
地方債元利償還金	2,320,174	14.2	24.6	▲ 10.4	20.7	▲ 6.5
一時借入金利子	-	-	0.0	-	0.0	-
公債費合計	2,320,174	14.2	24.6	▲ 10.4	20.8	▲ 6.6
実質公債費比率の構成要素 (分子)	470,593	2.9	13.2	▲ 10.3	10.0	▲ 7.1
公債費充当一般財源等額 (繰上償還額及び満期一括償還地方債の元金に係る分を除く。)	1,594,064	9.7	21.9	▲ 12.2	14.8	▲ 5.1
満期一括償還地方債の一年当たりの元金償還金に相当するもの (年度割相当額) 等	-	-	0.0	-	2.0	-
公営企業債の償還の財源に充てたと認められる繰入金	462,764	2.8	6.9	▲ 4.1	5.3	▲ 2.5
一部事務組合等の起こした地方債に充てたと認められる補助金又は負担金に充当する一般財源等額	-	-	1.8	-	0.9	-
債務負担行為に基づく支出のうち公債費に準ずるものに充当する一般財源等額	1,047	0.0	0.8	▲ 0.8	0.8	▲ 0.8
一時借入金利子 (同一団体における会計間の現金運用に係る利子は除く)	-	-	0.0	-	0.0	-
▲地方債に係る元利償還金及び準元利償還金に要する経費として普通交付税の額の算定に用いる基準財政需要額に算入された額	▲ 1,587,282	▲ 9.7	▲ 18.3	8.6	▲ 13.9	4.2

普通建設事業費比較データ

三重県亀山市

①人口1人当たり決算額の比較

普通建設事業費内訳	当該団体決算額 (千円)	人口1人当たり決算額				
		当該団体(円)	類似団体平均(円)	対比(%)	全国市町村平均(円)	対比(%)
普通建設事業費	4,659,844	97,668	57,848	68.8	49,927	95.6
総務費	57,427	1,204	5,420	▲ 77.8	3,345	▲ 64.0
民生費	119,459	2,504	1,903	31.6	2,283	9.7
社会福祉費	9,553	200	215	▲ 7.0	473	▲ 57.7
老人福祉費	20,090	421	810	▲ 48.0	612	▲ 31.2
児童福祉費	89,816	1,883	865	117.7	1,189	58.4
その他	-	-	14	-	8	-
衛生費	1,997,206	41,860	3,041	1,276.5	2,908	1,339.5
清掃費	138,838	2,910	1,194	143.7	1,947	49.5
その他	1,858,368	38,951	1,847	2,008.9	960	3,957.4
労働費	14,532	305	25	1,120.0	20	1,425.0
農林水産業費	61,680	1,293	9,817	▲ 86.8	3,744	▲ 65.5
農業費	-	-	1,368	-	653	-
畜産業費	-	-	674	-	169	-
農地費	43,183	905	4,546	▲ 80.1	1,715	▲ 47.2
林業費	18,497	388	2,079	▲ 81.3	627	▲ 38.1
水産業費	-	-	1,152	-	580	-
商工費	3,688	77	1,719	▲ 95.5	860	▲ 91.0
土木費	1,129,355	23,671	23,392	1.2	25,654	▲ 7.7
道路橋りょう費	708,691	14,854	11,951	24.3	8,924	66.5
河川費	-	-	542	-	1,033	-
港湾費	-	-	271	-	748	-
都市計画費	418,247	8,766	8,748	0.2	12,707	▲ 31.0
街路費	-	-	3,454	-	4,614	-
公園費	293,195	6,145	1,011	507.8	2,685	128.9
下水道費	125,052	2,621	241	987.6	116	2,159.5
区画整理費等	-	-	4,041	-	5,292	-
住宅費	2,417	51	1,557	▲ 96.7	1,950	▲ 97.4
その他	-	-	323	-	293	-
消防費	110,875	2,324	1,687	37.8	1,181	96.8
教育費	1,165,622	24,431	10,286	137.5	9,606	154.3
小学校費	288,075	6,038	3,096	95.0	4,087	47.7
中学校費	155,605	3,261	3,260	0.0	2,470	32.0
高等学校費	-	-	0	-	75	-
社会教育費	295,326	6,190	1,897	226.3	1,351	358.2
保健体育費	421,495	8,834	1,735	409.2	1,271	595.0
大学費	-	-	-	-	57	-
その他	5,121	107	297	▲ 64.0	295	▲ 63.7
その他	-	-	559	-	326	-
うち単独事業費	4,132,668	86,619	33,469	158.8	29,655	192.1
総務費	53,962	1,131	3,943	▲ 71.3	2,682	▲ 57.8
民生費	113,654	2,382	1,402	69.9	1,695	40.5
社会福祉費	3,748	79	201	▲ 60.7	363	▲ 78.2
老人福祉費	20,090	421	566	▲ 25.6	485	▲ 13.2
児童福祉費	89,816	1,883	633	197.5	844	123.1
その他	-	-	2	-	2	-
衛生費	1,873,846	39,275	2,292	1,613.6	1,932	1,932.9
清掃費	15,478	324	621	▲ 47.8	1,082	▲ 70.1
その他	1,858,368	38,951	1,671	2,231.0	850	4,482.5
労働費	6,097	128	21	509.5	20	540.0
農林水産業費	53,667	1,125	3,248	▲ 65.4	1,515	▲ 25.7
農業費	-	-	745	-	296	-
畜産業費	-	-	74	-	63	-
農地費	43,183	905	1,583	▲ 42.8	790	14.6
林業費	10,484	220	745	▲ 70.5	281	▲ 21.7
水産業費	-	-	101	-	84	-
商工費	3,688	77	1,615	▲ 95.2	718	▲ 89.3
土木費	1,129,355	23,671	13,454	75.9	14,697	61.1
道路橋りょう費	708,691	14,854	9,108	63.1	6,490	128.9
河川費	-	-	407	-	607	-
港湾費	-	-	17	-	154	-
都市計画費	418,247	8,766	3,423	156.1	6,805	28.8
街路費	-	-	1,231	-	2,647	-
公園費	293,195	6,145	555	1,007.2	1,392	341.5
下水道費	125,052	2,621	154	1,601.9	75	3,394.7
区画整理費等	-	-	1,483	-	2,691	-
住宅費	2,417	51	304	▲ 83.2	477	▲ 89.3
その他	-	-	195	-	164	-
消防費	66,769	1,399	1,382	1.2	976	43.3
教育費	831,630	17,431	5,554	213.8	5,095	242.1
小学校費	113,346	2,376	1,466	62.1	1,899	25.1
中学校費	155,605	3,261	1,424	129.0	1,132	188.1
高等学校費	-	-	0	-	69	-
社会教育費	168,748	3,537	908	289.5	890	297.4
保健体育費	388,810	8,149	1,495	445.1	844	865.5
大学費	-	-	-	-	57	-
その他	5,121	107	261	▲ 59.0	205	▲ 47.8
その他	-	-	559	-	326	-

普通建設事業費比較データ

三重県亀山市

②決算額/標準財政規模の比較

普通建設事業費内訳	当該団体決算額 (千円)	決算額/標準財政規模				
		当該団体 (%)	類似団体平均 (%)	対比 (差引)	全国市町村平均 (%)	対比 (差引)
普通建設事業費	4,659,844	28.4	20.0	8.4	21.2	7.2
総務費	57,427	0.4	1.9	▲ 1.5	1.4	▲ 1.0
民生費	119,459	0.7	0.7	0.0	1.0	▲ 0.3
社会福祉費	9,553	0.1	0.1	0.0	0.2	▲ 0.1
老人福祉費	20,090	0.1	0.3	▲ 0.2	0.3	▲ 0.2
児童福祉費	89,816	0.5	0.3	0.2	0.5	0.0
その他	-	-	0.0	-	0.0	-
衛生費	1,997,206	12.2	1.0	11.2	1.2	11.0
清掃費	138,838	0.8	0.4	0.4	0.8	0.0
その他	1,858,368	11.3	0.6	10.7	0.4	10.9
労働費	14,532	0.1	0.0	0.1	0.0	0.1
農林水産業費	61,680	0.4	3.4	▲ 3.0	1.6	▲ 1.2
農業費	-	-	0.5	-	0.3	-
畜産業費	-	-	0.2	-	0.1	-
農地費	43,183	0.3	1.6	▲ 1.3	0.7	▲ 0.4
林業費	18,497	0.1	0.7	▲ 0.6	0.3	▲ 0.2
水産業費	-	-	0.4	-	0.2	-
商工費	3,688	0.0	0.6	▲ 0.6	0.4	▲ 0.4
土木費	1,129,355	6.9	8.1	▲ 1.2	10.9	▲ 4.0
道路橋りょう費	708,691	4.3	4.1	0.2	3.8	0.5
河川費	-	-	0.2	-	0.4	-
港湾費	-	-	0.1	-	0.3	-
都市計画費	418,247	2.6	3.0	▲ 0.4	5.4	▲ 2.8
街路費	-	-	1.2	-	2.0	-
公園費	293,195	1.8	0.3	1.5	1.1	0.7
下水道費	125,052	0.8	0.1	0.7	0.0	0.8
区画整理費等	-	-	1.4	-	2.2	-
住宅費	2,417	0.0	0.5	▲ 0.5	0.8	▲ 0.8
その他	-	-	0.1	-	0.1	-
消防費	110,875	0.7	0.6	0.1	0.5	0.2
教育費	1,165,622	7.1	3.6	3.5	4.1	3.0
小学校費	288,075	1.8	1.1	0.7	1.7	0.1
中学校費	155,605	0.9	1.1	▲ 0.2	1.0	▲ 0.1
高等学校費	-	-	0.0	-	0.0	-
社会教育費	295,326	1.8	0.7	1.1	0.6	1.2
保健体育費	421,495	2.6	0.6	2.0	0.5	2.1
大学費	-	-	-	-	0.0	-
その他	5,121	0.0	0.1	▲ 0.1	0.1	▲ 0.1
その他	-	-	0.2	-	0.1	-
うち単独事業費	4,132,668	25.2	11.6	13.6	12.6	12.6
総務費	53,962	0.3	1.4	▲ 1.1	1.1	▲ 0.8
民生費	113,654	0.7	0.5	0.2	0.7	0.0
社会福祉費	3,748	0.0	0.1	▲ 0.1	0.2	▲ 0.2
老人福祉費	20,090	0.1	0.2	▲ 0.1	0.2	▲ 0.1
児童福祉費	89,816	0.5	0.2	0.3	0.4	0.1
その他	-	-	0.0	-	0.0	-
衛生費	1,873,846	11.4	0.8	10.6	0.8	10.6
清掃費	15,478	0.1	0.2	▲ 0.1	0.5	▲ 0.4
その他	1,858,368	11.3	0.6	10.7	0.4	10.9
労働費	6,097	0.0	0.0	0.0	0.0	0.0
農林水産業費	53,667	0.3	1.1	▲ 0.8	0.6	▲ 0.3
農業費	-	-	0.3	-	0.1	-
畜産業費	-	-	0.0	-	0.0	-
農地費	43,183	0.3	0.5	▲ 0.2	0.3	0.0
林業費	10,484	0.1	0.3	▲ 0.2	0.1	0.0
水産業費	-	-	0.0	-	0.0	-
商工費	3,688	0.0	0.6	▲ 0.6	0.3	▲ 0.3
土木費	1,129,355	6.9	4.6	2.3	6.2	0.7
道路橋りょう費	708,691	4.3	3.1	1.2	2.8	1.5
河川費	-	-	0.1	-	0.3	-
港湾費	-	-	0.0	-	0.1	-
都市計画費	418,247	2.6	1.2	1.4	2.9	▲ 0.3
街路費	-	-	0.4	-	1.1	-
公園費	293,195	1.8	0.2	1.6	0.6	1.2
下水道費	125,052	0.8	0.1	0.7	0.0	0.8
区画整理費等	-	-	0.5	-	1.1	-
住宅費	2,417	0.0	0.1	▲ 0.1	0.2	▲ 0.2
その他	-	-	0.1	-	0.1	-
消防費	66,769	0.4	0.5	▲ 0.1	0.4	0.0
教育費	831,630	5.1	1.9	3.2	2.2	2.9
小学校費	113,346	0.7	0.5	0.2	0.8	▲ 0.1
中学校費	155,605	0.9	0.5	0.4	0.5	0.4
高等学校費	-	-	0.0	-	0.0	-
社会教育費	168,748	1.0	0.3	0.7	0.4	0.6
保健体育費	388,810	2.4	0.5	1.9	0.4	2.0
大学費	-	-	-	-	0.0	-
その他	5,121	0.0	0.1	▲ 0.1	0.1	▲ 0.1
その他	-	-	0.2	-	0.1	-