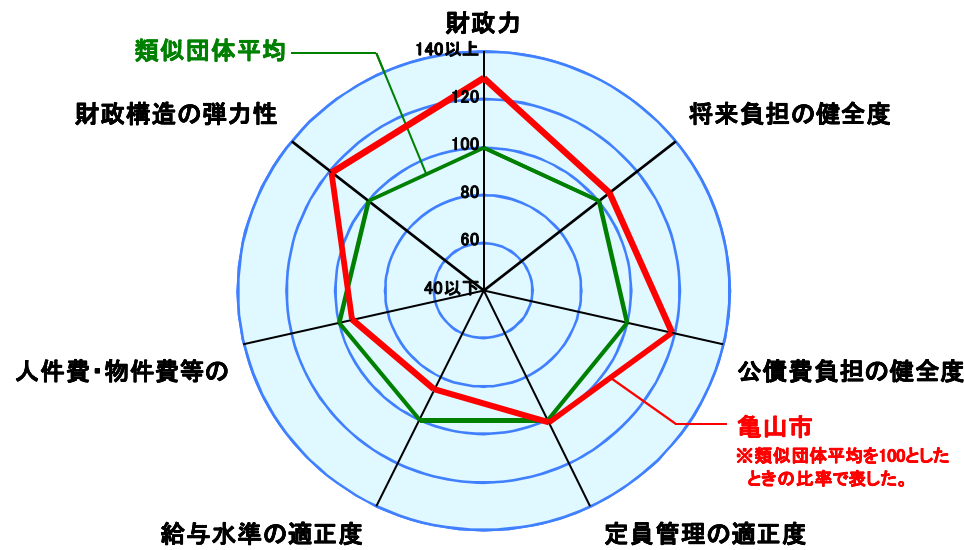
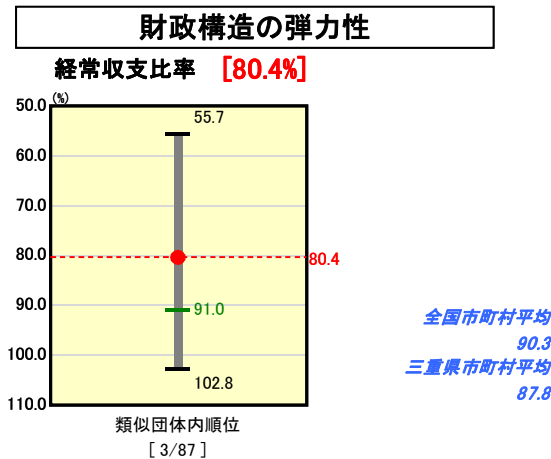
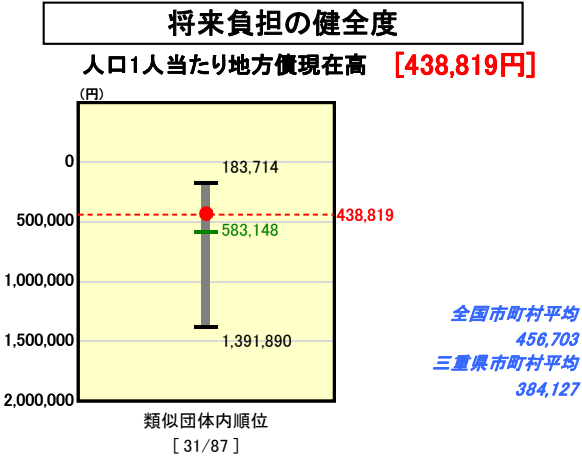
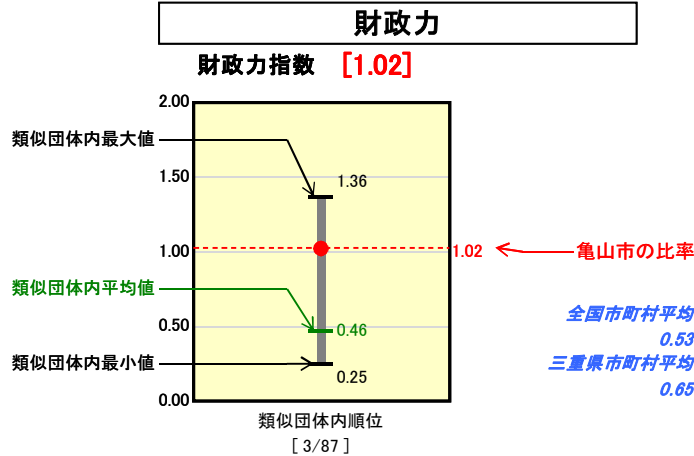


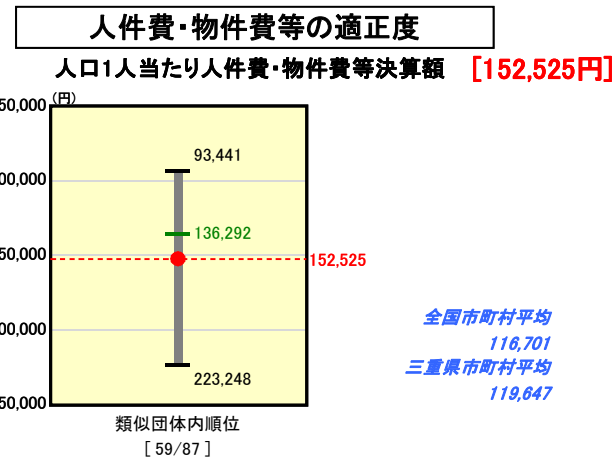
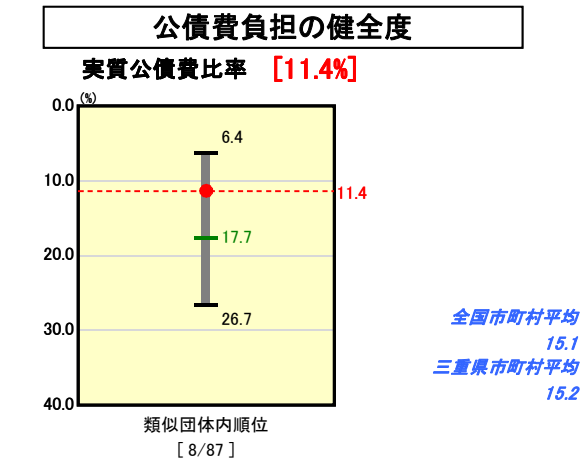
市町村財政比較分析表(平成18年度普通会計決算)

三重県 亀山市

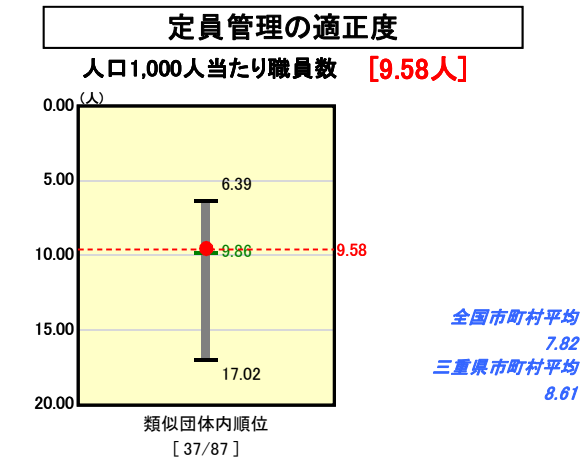
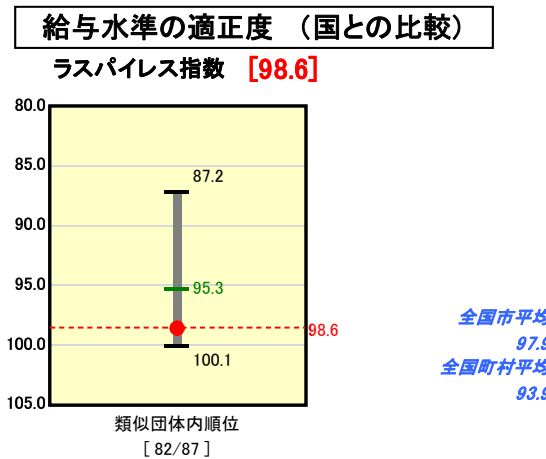
人口	46,962 人(H19.3.31現在)
面積	190.91 km ²
歳入総額	19,202,441 千円
歳出総額	17,563,214 千円



※類似団体とは、人口および産業構造等により全国の市町村を35のグループに分類した結果、当該団体と同じグループに属する団体を言う。



※人件費、物件費及び維持補修費の合計である。ただし人件費には事業費支弁人件費を含み、退職金は含まない。



分析欄

【財政力指数】 新規企業立地などの産業振興施策により市税収入が増加し、指数1.02と類似団体平均値を上回り、不交付団体となっています。今後も更なる企業誘致に努め、市税収入の増加を図り自主財源の確保に努めます。

【経常収支比率】 市税収入の増加などにより、指数80.4%と類似団体平均値を下回っています。今後も、自主財源の確保を図るとともに、歳出においては、行政改革を推進し、一層の効率化と経費の削減に努めます。

【人口1人当たり人件費・物件費等決算額】 人口一人当たり153千円で類似団体平均値を上回っています。これは、消防や廃棄物処理などの業務を市単独で実施していることなどの特殊な要因によるものと考えられます。今後、定員適正化計画や行政改革の実行により改善を図ります。

【ラスパイレス指数】 平成15年以降100を下回り、4年間で0.5ポイント低下しています。職員の給与については、地域の民間企業の平均給与の状況を踏まえ、国及び県との比較も考慮しながら適正化に努めます。

【人口1人当たり地方債現在高】 人口一人当たり439千円で類似団体平均値より残高が少なくなっています。これは、総合環境センターや総合保健福祉センターなどの大規模事業の実施による市債の元金償還が進んだことや、借入れの抑制によるものと考えられます。今後も、市税等との財源調整を図るとともに、起債対象事業を厳選し借入額のさらなる抑制に努めます。

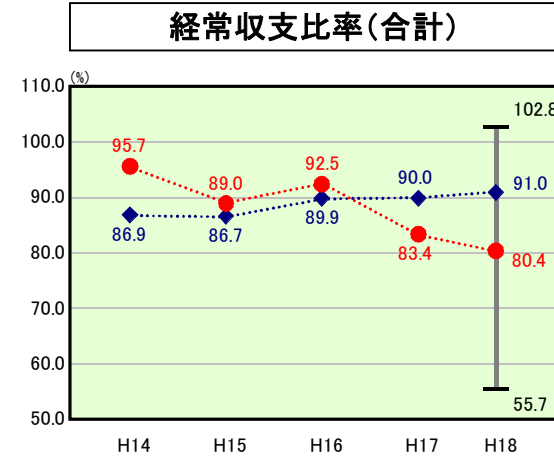
【実質公債費比率】 市税収入の増加などにより、指数11.4%と類似団体平均値を下回っています。今後も、自主財源の確保を図るとともに、歳出においては、市債の借入額の抑制を図ります。

【人口1,000人当たり職員数】 平成10年度から10年間の定員適正化計画により定員管理を行ってまいりましたが、平成17年1月の市町村合併により一時的に職員が増加したため類似団体平均を上回っています。また、職員数は消防業務、廃棄物処理業務を単独で行っていることから、その職員を含んでおり、人口1,000人あたりの数が多くなっているという現状もあります。今後、平成17年度に策定した定員適正化計画に基づき、22年度までに5%削減することにより、より適正な定員管理に努めます。

歳出比較分析表(平成18年度普通会計決算)

三重県 亀山市

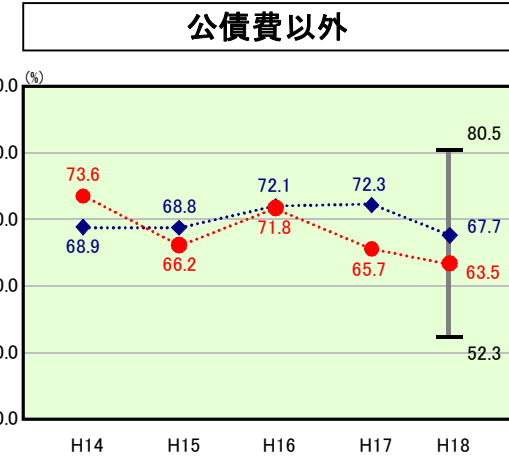
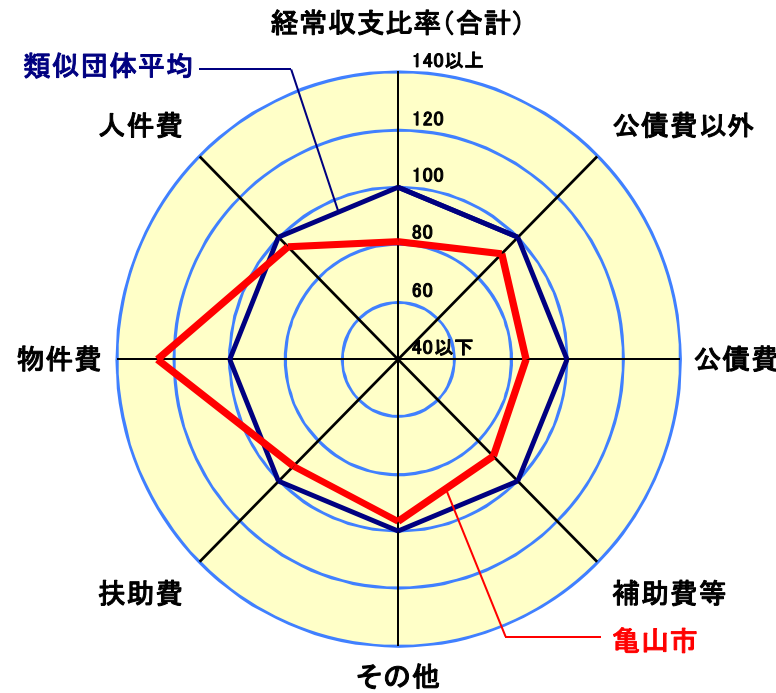
経常収支比率の分析



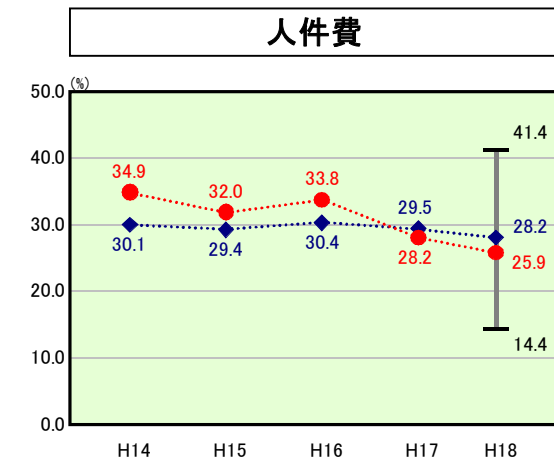
当該団体値 ●
類似団体内平均値 ◆
類似団体内最大値 T
類似団体内最小値 I

人口 46,962人(H19.3.31現在)
面積 190.91km²
歳入総額 19,202,441千円
歳出総額 17,563,214千円

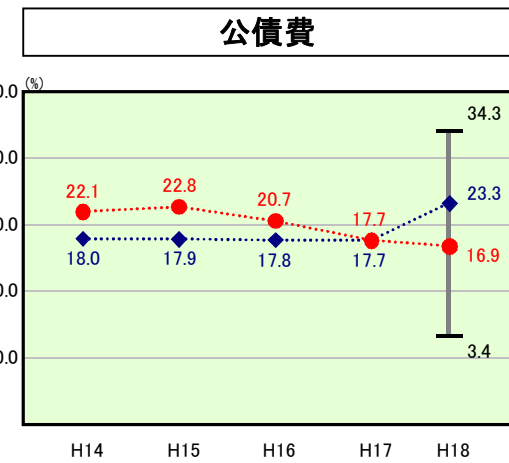
H18類似団体内順位 3/87
全国市町村平均 90.3
三重県市町村平均 87.8



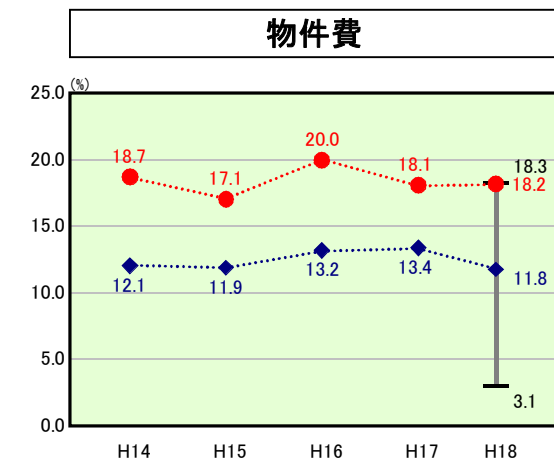
H18類似団体内順位 16/87
全国市町村平均 70.5
三重県市町村平均 69.7



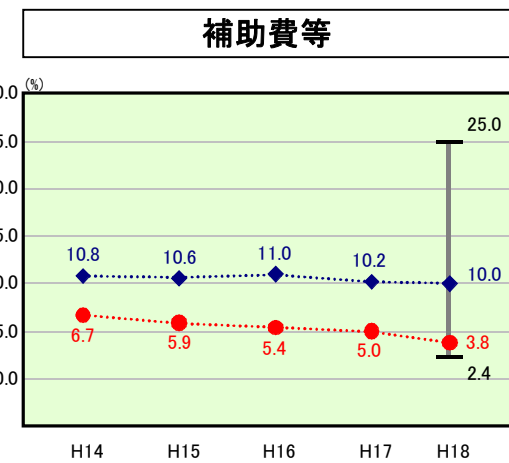
H18類似団体内順位 30/87
全国市町村平均 28.2
三重県市町村平均 28.3



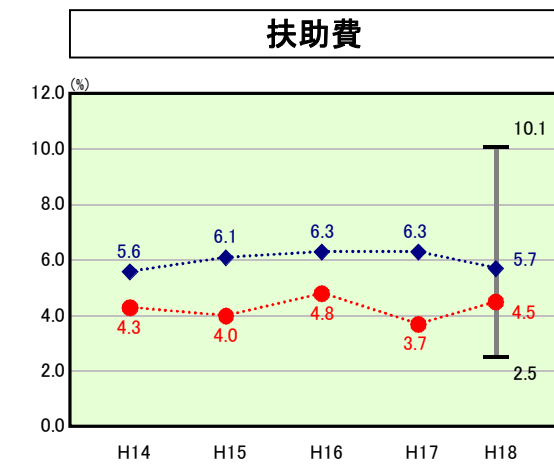
H18類似団体内順位 12/87
全国市町村平均 19.8
三重県市町村平均 18.1



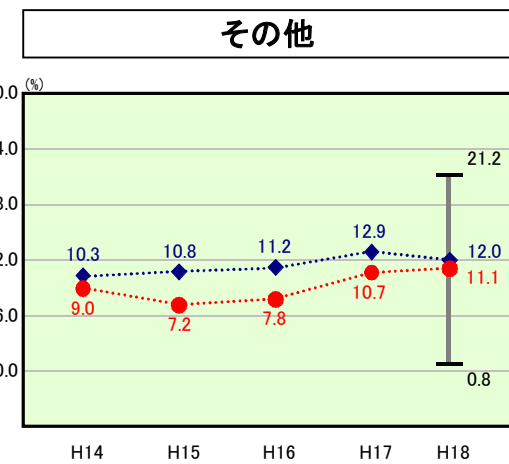
H18類似団体内順位 86/87
全国市町村平均 12.9
三重県市町村平均 14.3



H18類似団体内順位 7/87
全国市町村平均 10.2
三重県市町村平均 10.4



H18類似団体内順位 18/87
全国市町村平均 8.6
三重県市町村平均 6.5



H18類似団体内順位 30/87
全国市町村平均 10.6
三重県市町村平均 10.2

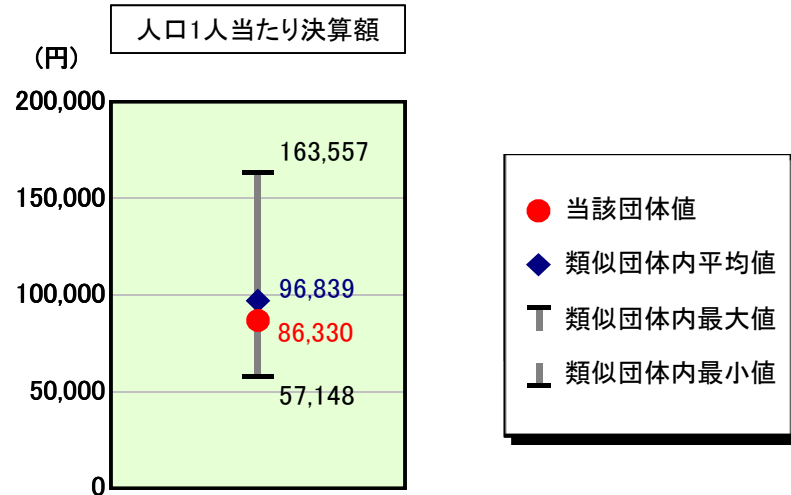
- ※1 本レーダーチャートは、当該団体と類似団体平均値より算出した偏差値をもとにチャート化したものである。(偏差値は平均を100としている。)
- ※2 当該団体の八角形が平均値の八角形より内側にあるほど、歳出抑制等により財政構造に弾力性があることを示している。
- ※3 類似団体とは、人口および産業構造等により全国の市町村を35のグループに分類した結果、当該団体と同じグループに属する団体を言う。

分析欄

経常収支比率(合計)は平成17年度以降、新規企業誘致により、税収の大きな増加があり、そのため、指数も大きく改善されています。それぞれの経費についても同様の傾向が見られています。しかし物件費にあつては、消防、廃棄物処理を単独で行っているという特殊な要因から、その施設管理等に係る経費が類似団体に比して大きくなっています。そのため、経常収支比率も類似団体に比して高い水準になっております。今後は行政改革等により改善を図ります。

歳出比較分析表(平成18年度普通会計決算)

人件費及び人件費に準ずる費用の分析



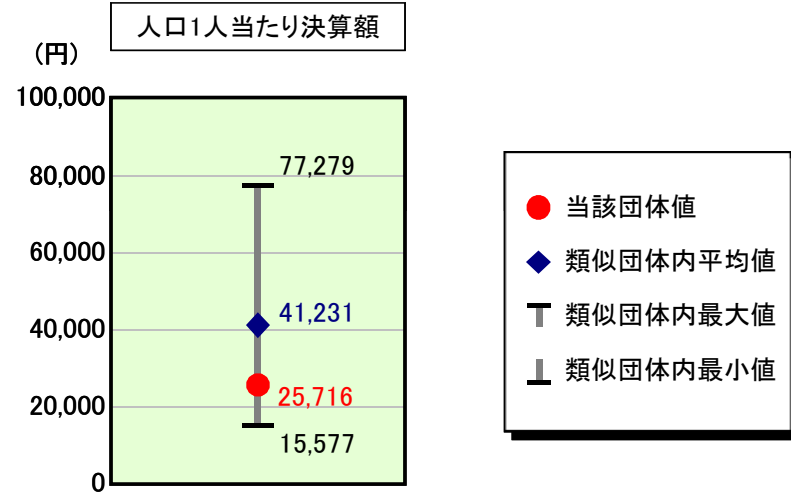
人件費及び人件費に準ずる費用

	当該団体決算額 (千円)	人口1人当たり決算額		対比 (%)
		当該団体 (円)	類似団体平均 (円)	
人件費	4,010,825	85,406	89,252	▲ 4.3
賃金(物件費)	389,681	8,298	4,892	69.6
一部事務組合負担金(補助費等)	616	13	6,848	▲ 99.8
公営企業(法適)等に対する繰出し(補助費等)	-	-	880	-
公営企業(法適)等に対する繰出し(投資及び出資金・貸付金)	-	-	-	-
公営企業(法非適)等に対する繰出し(繰出金)	-	-	3,287	-
事業費支弁に係る職員の人件費(投資的経費)	137,332	2,924	2,080	40.6
▲退職金	▲ 484,236	▲ 10,311	▲ 10,401	▲ 0.9
合計	4,054,218	86,330	96,839	▲ 10.9

参考

	当該団体	類似団体平均	対比(差引)
人口1,000人当たり職員数(人)	9.58	9.86	▲ 0.28
ラスパイレス指数	98.6	95.3	3.3

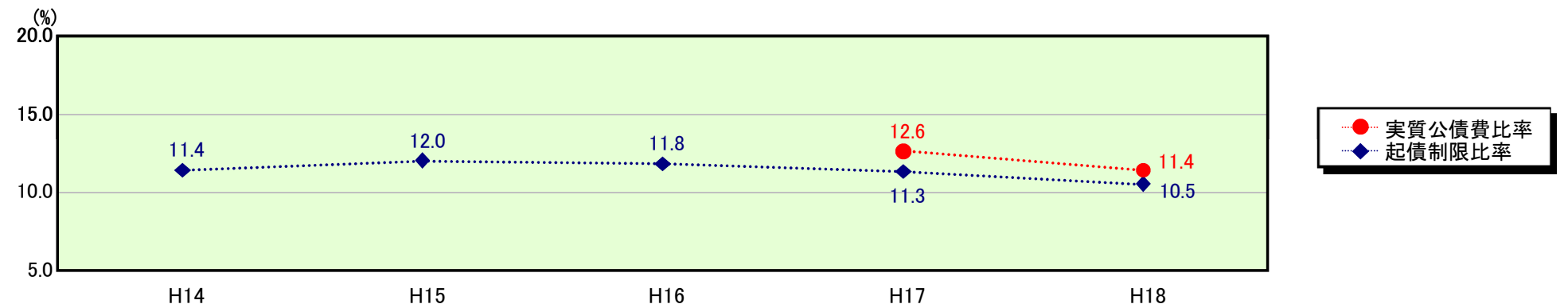
公債費及び公債費に準ずる費用の分析



公債費及び公債費に準ずる費用(実質公債費比率の構成要素)

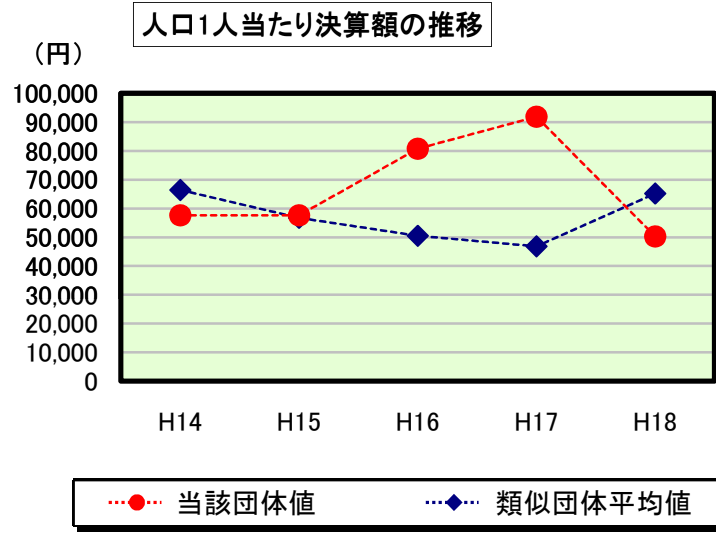
	当該団体決算額 (千円)	人口1人当たり決算額		対比 (%)
		当該団体 (円)	類似団体平均 (円)	
公債費充当一般財源等額 (繰上償還額及び満期一括償還地方債の元金に係る分を除く。)	2,257,369	48,068	65,486	▲ 26.6
満期一括償還地方債の一年当たりの元金償還金に相当するもの (年度割相当額)等	-	-	14	-
公営企業債の償還の財源に充てたと認められる繰入金	405,462	8,634	18,494	▲ 53.3
一部事務組合等の起こした地方債に充てたと認められる補助金又は負担金に充当する一般財源等額	-	-	5,152	-
債務負担行為に基づく支出のうち公債費に準ずるものに充当する一般財源等額	-	-	2,450	-
一時借入金利子 (同一団体における会計間の現金運用に係る利子は除く)	-	-	12	-
▲地方債に係る元利償還金及び準元利償還金に要する経費として普通交付税の額の算定に用いる基準財政需要額に算入された額	▲ 1,455,140	▲ 30,985	▲ 50,378	▲ 38.5
合計	1,207,691	25,716	41,231	▲ 37.6

※参考 実質公債費比率及び起債制限比率の推移



歳出比較分析表(平成18年度普通会計決算)

普通建設事業費の分析



普通建設事業費

	当該団体決算額 (千円)	人口1人当たり決算額				
		当該団体(円)	増減率(%) (A)	類似団体平均(円)	増減率(%) (B)	(A)-(B)
H14	2,246,278	57,686	1.5	66,447	▲ 15.1	16.6
うち単独分	1,819,735	46,732	9.3	41,380	▲ 17.0	26.3
H15	2,257,554	57,623	▲ 0.1	56,756	▲ 14.6	14.5
うち単独分	1,664,413	42,483	▲ 9.1	38,900	▲ 6.0	▲ 3.1
H16	3,754,754	80,747	40.1	50,533	▲ 11.0	51.1
うち単独分	2,973,364	63,943	50.5	35,187	▲ 9.5	60.0
H17	4,291,820	91,961	13.9	46,874	▲ 7.2	21.1
うち単独分	3,055,974	65,480	2.4	28,370	▲ 19.4	21.8
H18	2,361,674	50,289	▲ 45.3	65,235	39.2	▲ 84.5
うち単独分	1,811,525	38,574	▲ 41.1	35,265	24.3	▲ 65.4
過去5年間平均	2,982,416	67,661	2.0	57,169	▲ 1.7	3.7
うち単独分	2,265,002	51,442	2.4	35,820	▲ 5.5	7.9

人件費関係比較データ

三重県 亀山市

①人件費基礎データの比較

	当該団体	類似団体平均	対比(差引)	全国市町村平均	対比(差引)
人口1,000人当たり職員数(人)	9.58	9.86	▲ 0.28	7.82	1.76
ラスパイレズ指数	98.6	95.3	3.3	95.0	3.6

②人口1人当たり決算額の比較

人件費関係内訳	当該団体決算額 (千円)	人口1人当たり決算額				
		当該団体(円)	類似団体平均(円)	対比(%)	全国市町村平均(円)	対比(%)
議員報酬手当	162,572	3,462	3,586	▲ 3.5	1,902	82.0
委員等報酬	62,645	1,334	3,528	▲ 62.2	3,083	▲ 56.7
市町村長等特別職の給与	54,179	1,154	1,111	3.9	573	101.4
職員給	2,716,200	57,838	59,282	▲ 2.4	51,698	11.9
基本給	1,795,412	38,231	39,434	▲ 3.1	33,927	12.7
給料	1,728,452	36,805	38,237	▲ 3.7	31,467	17.0
扶養手当	48,769	1,038	1,165	▲ 10.9	950	9.3
地域手当	18,191	387	32	1,109.4	1,511	▲ 74.4
その他の手当	920,788	19,607	19,798	▲ 1.0	17,711	10.7
住居手当	11,325	241	436	▲ 44.7	567	▲ 57.5
通勤手当	23,552	502	547	▲ 8.2	622	▲ 19.3
単身赴任手当	-	-	4	-	2	-
特殊勤務手当	5,505	117	68	72.1	192	▲ 39.1
時間外勤務手当	102,186	2,176	1,528	42.4	1,603	35.7
宿日直手当	-	-	47	-	25	-
管理職員特別勤務手当	-	-	7	-	7	-
休日勤務手当	-	-	143	-	251	-
管理職手当	46,111	982	659	49.0	725	35.4
期末勤働手当	713,861	15,201	15,789	▲ 3.7	13,343	13.9
寒冷地手当	-	-	266	-	113	-
児童手当	8,735	186	248	▲ 25.0	161	15.5
その他	9,513	203	57	256.1	101	101.0
臨時職員給与	-	-	50	-	60	-
地方公務員共済組合等負担金	512,274	10,908	10,908	0.0	9,039	20.7
退職金	484,236	10,311	10,401	▲ 0.9	7,824	31.8
退職手当	484,236	10,311	4,090	152.1	5,321	93.8
退職手当組合負担金	-	-	6,310	-	2,503	-
恩給及び退職年金	-	-	19	-	40	-
災害補償費	5,569	119	73	63.0	80	48.8
地方公務員災害補償基金負担金	2,959	63	61	3.3	67	▲ 6.0
その他	2,610	56	12	366.7	14	300.0
職員互助会補助金	6,467	138	85	62.4	112	23.2
その他	6,683	142	262	▲ 45.8	311	▲ 54.3
人件費合計	4,010,825	85,406	89,252	▲ 4.3	74,662	14.4
事業費支弁に係る職員の人件費	137,332	2,924	2,080	40.6	1,566	86.7
普通建設事業費	137,332	2,924	1,888	54.9	1,522	92.1
災害復旧事業費	-	-	192	-	38	-
失業対策事業費	-	-	-	-	5	-
物件費	389,681	8,298	4,892	69.6	3,060	171.2
補助費等	616	13	6,848	▲ 99.8	4,122	▲ 99.7
公営企業(法適)等に対する繰出し	-	-	880	-	1,004	-
投資・出資金・貸付金	-	-	-	-	11	-
繰出金	-	-	3,287	-	2,498	-
人件費関係合計	4,538,454	96,641	107,240	▲ 9.9	86,923	11.2
職員給の目的別内訳	2,716,200	57,838	59,282	▲ 2.4	51,698	11.9
議会関係	44,456	947	942	0.5	516	83.5
総務関係	618,563	13,172	13,389	▲ 1.6	9,637	36.7
税務関係	142,577	3,036	3,212	▲ 5.5	2,754	10.2
民生関係	471,109	10,032	11,426	▲ 12.2	10,656	▲ 5.9
衛生関係	213,744	4,551	4,209	8.1	6,051	▲ 24.8
労働関係	-	-	77	-	65	-
農林水産業関係	105,422	2,245	4,201	▲ 46.6	1,733	29.5
商工関係	39,808	848	1,644	▲ 48.4	884	▲ 4.1
土木関係	146,153	3,112	3,865	▲ 19.5	4,548	▲ 31.6
消防関係	464,890	9,899	5,634	75.7	5,139	92.6
教育関係	469,478	9,997	10,682	▲ 6.4	9,713	2.9

人件費関係比較データ

三重県 亀山市

③決算額/標準財政規模の比較

人件費関係内訳	当該団体決算額 (千円)	決算額/標準財政規模				
		当該団体 (%)	類似団体平均 (%)	対比 (差引)	全国市町村平均 (%)	対比 (差引)
議員報酬手当	162,572	1.3	1.4	▲ 0.1	0.9	0.4
委員等報酬	62,645	0.5	1.3	▲ 0.8	1.4	▲ 0.9
市町村長等特別職の給与	54,179	0.4	0.4	0.0	0.3	0.1
職員給	2,716,200	21.9	22.3	▲ 0.4	23.3	▲ 1.4
基本給	1,795,412	14.4	14.9	▲ 0.5	15.3	▲ 0.9
給料	1,728,452	13.9	14.4	▲ 0.5	14.2	▲ 0.3
扶養手当	48,769	0.4	0.4	0.0	0.4	0.0
地域手当	18,191	0.1	0.0	0.1	0.7	▲ 0.6
その他の手当	920,788	7.4	7.5	▲ 0.1	8.0	▲ 0.6
住居手当	11,325	0.1	0.2	▲ 0.1	0.3	▲ 0.2
通勤手当	23,552	0.2	0.2	0.0	0.3	▲ 0.1
単身赴任手当	-	-	0.0	-	0.0	-
特殊勤務手当	5,505	0.0	0.0	0.0	0.1	▲ 0.1
時間外勤務手当	102,186	0.8	0.6	0.2	0.7	0.1
宿日直手当	-	-	0.0	-	0.0	-
管理職員特別勤務手当	-	-	0.0	-	0.0	-
休日勤務手当	-	-	0.1	-	0.1	-
管理職手当	46,111	0.4	0.2	0.2	0.3	0.1
期末勤勉手当	713,861	5.7	6.0	▲ 0.3	6.0	▲ 0.3
寒冷地手当	-	-	0.1	-	0.1	-
児童手当	8,735	0.1	0.1	0.0	0.1	0.0
その他	9,513	0.1	0.0	0.1	0.0	0.1
臨時職員給与	-	-	0.0	-	0.0	-
地方公務員共済組合等負担金	512,274	4.1	4.1	0.0	4.1	0.0
退職金	484,236	3.9	3.9	0.0	3.5	0.4
退職手当	484,236	3.9	1.5	2.4	2.4	1.5
退職手当組合負担金	-	-	2.4	-	1.1	-
恩給及び退職年金	-	-	0.0	-	0.0	-
災害補償費	5,569	0.0	0.0	0.0	0.0	0.0
地方公務員災害補償基金負担金	2,959	0.0	0.0	0.0	0.0	0.0
その他	2,610	0.0	0.0	0.0	0.0	0.0
職員互助会補助金	6,467	0.1	0.0	0.1	0.1	0.0
その他	6,683	0.1	0.1	0.0	0.1	0.0
人件費合計	4,010,825	32.3	33.6	▲ 1.3	33.7	▲ 1.4
事業費支弁に係る職員の人件費	137,332	1.1	0.8	0.3	0.7	0.4
普通建設事業費	137,332	1.1	0.7	0.4	0.7	0.4
災害復旧事業費	-	-	0.1	-	0.0	-
失業対策事業費	-	-	-	-	0.0	-
物件費	389,681	3.1	1.8	1.3	1.4	1.7
補助費等	616	0.0	2.6	▲ 2.6	1.9	▲ 1.9
公営企業（法適）等に対する繰出し	-	-	0.3	-	0.5	-
公営企業（法適）等に対する繰出し	-	-	-	-	0.0	-
繰出金	-	-	1.2	-	1.1	-
人件費関係合計	4,538,454	36.5	40.4	▲ 3.9	39.3	▲ 2.8
職員給の目的別内訳	2,716,200	21.9	22.3	▲ 0.4	23.3	▲ 1.4
議会関係	44,456	0.4	0.4	0.0	0.2	0.2
総務関係	618,563	5.0	5.0	0.0	4.4	0.6
税務関係	142,577	1.1	1.2	▲ 0.1	1.2	▲ 0.1
民生関係	471,109	3.8	4.3	▲ 0.5	4.8	▲ 1.0
衛生関係	213,744	1.7	1.6	0.1	2.7	▲ 1.0
労働関係	-	-	0.0	-	0.0	-
農林水産業関係	105,422	0.8	1.6	▲ 0.8	0.8	0.0
商工関係	39,808	0.3	0.6	▲ 0.3	0.4	▲ 0.1
土木関係	146,153	1.2	1.5	▲ 0.3	2.1	▲ 0.9
消防関係	464,890	3.7	2.1	1.6	2.3	1.4
教育関係	469,478	3.8	4.0	▲ 0.2	4.4	▲ 0.6

人件費関係比較データ

三重県 亀山市

④職員1人当たり決算額の比較

人件費関係内訳	当該団体決算額 (千円)	職員1人当たり決算額				
		当該団体 (円)	類似団体平均 (円)	対比 (%)	全国市町村平均 (円)	対比 (%)
議員報酬手当	162,572	361,271	363,732	▲ 0.7	243,221	48.5
委員等報酬	62,645	139,211	357,836	▲ 61.1	394,402	▲ 64.7
市町村長等特別職の給与	54,179	120,398	112,716	6.8	73,294	64.3
職員給	2,716,200	6,036,000	6,013,039	0.4	6,612,625	▲ 8.7
基本給	1,795,412	3,989,804	3,999,861	▲ 0.3	4,339,588	▲ 8.1
給料	1,728,452	3,841,004	3,878,439	▲ 1.0	4,024,905	▲ 4.6
扶養手当	48,769	108,376	118,176	▲ 8.3	121,458	▲ 10.8
地域手当	18,191	40,424	3,246	1145.3	193,225	▲ 79.1
その他の手当	920,788	2,046,196	2,008,138	1.9	2,265,385	▲ 9.7
住居手当	11,325	25,167	44,222	▲ 43.1	72,539	▲ 65.3
通勤手当	23,552	52,338	55,458	▲ 5.6	79,597	▲ 34.2
単身赴任手当	-	-	400	-	238	-
特殊勤務手当	5,505	12,233	6,848	78.6	24,600	▲ 50.3
時間外勤務手当	102,186	227,080	155,015	46.5	205,034	10.8
宿日直手当	-	-	4,736	-	3,143	-
管理職員特別勤務手当	-	-	732	-	869	-
休日勤務手当	-	-	14,465	-	32,083	-
管理職手当	46,111	102,469	66,811	53.4	92,677	10.6
期末勤勉手当	713,861	1,586,358	1,601,503	▲ 0.9	1,706,654	▲ 7.0
寒冷地手当	-	-	27,015	-	14,450	-
児童手当	8,735	19,411	25,158	▲ 22.8	20,545	▲ 5.5
その他	9,513	21,140	5,776	266.0	12,957	63.2
臨時職員給与	-	-	5,040	-	7,651	-
地方公務員共済組合等負担金	512,274	1,138,387	1,106,367	2.9	1,156,122	▲ 1.5
退職金	484,236	1,076,080	1,054,941	2.0	1,000,752	7.5
退職手当	484,236	1,076,080	414,905	159.4	680,604	58.1
退職手当組合負担金	-	-	640,036	-	320,147	-
恩給及び退職年金	-	-	1,889	-	5,179	-
災害補償費	5,569	12,376	7,354	68.3	10,271	20.5
地方公務員災害補償基金負担金	2,959	6,576	6,178	6.4	8,517	▲ 22.8
その他	2,610	5,800	1,176	393.2	1,754	230.7
職員互助会補助金	6,467	14,371	8,600	67.1	14,314	0.4
その他	6,683	14,851	26,530	▲ 44.0	39,735	▲ 62.6
人件費合計	4,010,825	8,912,944	9,053,003	▲ 1.5	9,549,914	▲ 6.7
事業費支弁に係る職員の人件費	137,332	305,182	210,973	44.7	200,334	52.3
普通建設事業費	137,332	305,182	191,522	59.3	194,738	56.7
災害復旧事業費	-	-	19,451	-	4,922	-
失業対策事業費	-	-	-	-	674	-
物件費	389,681	865,958	496,234	74.5	391,348	121.3
補助費等	616	1,369	694,650	▲ 99.8	527,273	▲ 99.7
公営企業（法適）等に対する繰出し	-	-	89,267	-	128,406	-
公営企業（法適）等に対する繰出し	-	-	-	-	1,468	-
繰出金	-	-	333,383	-	319,541	-
人件費関係合計	4,538,454	10,085,453	10,877,510	▲ 7.3	11,118,284	▲ 9.3
職員給の目的別内訳	2,716,200	6,036,000	6,013,039	0.4	6,612,625	▲ 8.7
議会関係	44,456	98,791	95,538	3.4	66,033	49.6
総務関係	618,563	1,374,584	1,358,059	1.2	1,232,713	11.5
税務関係	142,577	316,838	325,819	▲ 2.8	352,291	▲ 10.1
民生関係	471,109	1,046,909	1,158,971	▲ 9.7	1,363,034	▲ 23.2
衛生関係	213,744	474,987	426,952	11.3	773,918	▲ 38.6
労働関係	-	-	7,786	-	8,338	-
農林水産業関係	105,422	234,271	426,165	▲ 45.0	221,673	5.7
商工関係	39,808	88,462	166,720	▲ 46.9	113,134	▲ 21.8
土木関係	146,153	324,784	392,060	▲ 17.2	581,705	▲ 44.2
消防関係	464,890	1,033,089	571,493	80.8	657,367	57.2
教育関係	469,478	1,043,284	1,083,477	▲ 3.7	1,242,419	▲ 16.0

物件費比較データ

三重県 亀山市

①人口1人当たり決算額の比較

物件費内訳	当該団体決算額 (千円)	人口1人当たり決算額				
		当該団体 (円)	類似団体平均 (円)	対比 (%)	全国市町村平均 (円)	対比 (%)
賃金	389,681	8,298	4,892	69.6	3,060	171.2
議会費	-	-	5	-	5	-
総務費	50,712	1,080	575	87.8	428	152.3
民生費	80,728	1,719	1,415	21.5	964	78.3
衛生費	54,676	1,164	306	280.4	222	424.3
労働費	-	-	22	-	10	-
農林水産業費	-	-	120	-	59	-
商工費	-	-	60	-	49	-
土木費	8,943	190	99	91.9	69	175.4
消防費	2,903	62	8	675.0	10	520.0
教育費	191,719	4,082	2,281	79.0	1,243	228.4
旅費	31,389	668	693	▲ 3.6	435	53.6
議会費	3,370	72	131	▲ 45.0	61	18.0
総務費	5,311	113	155	▲ 27.1	90	25.6
民生費	1,017	22	32	▲ 31.3	37	▲ 40.5
衛生費	1,091	23	15	53.3	16	43.8
労働費	7	0	1	▲ 100.0	0	0.0
農林水産業費	691	15	36	▲ 58.3	17	▲ 11.8
商工費	177	4	21	▲ 81.0	12	▲ 66.7
土木費	618	13	11	18.2	13	0.0
消防費	11,808	251	196	28.1	127	97.6
教育費	7,299	155	95	63.2	63	146.0
交際費	2,233	48	68	▲ 29.4	31	54.8
議会費	341	7	14	▲ 50.0	6	16.7
総務費	1,818	39	49	▲ 20.4	21	85.7
民生費	-	-	-	-	0	-
衛生費	-	-	-	-	0	-
労働費	-	-	-	-	0	-
農林水産業費	-	-	1	-	0	-
商工費	-	-	-	-	0	-
土木費	-	-	-	-	0	-
消防費	21	0	1	▲ 100.0	1	▲ 100.0
教育費	53	1	3	▲ 66.7	3	▲ 66.7
需用費	694,818	14,795	11,855	24.8	9,534	55.2
議会費	2,865	61	66	▲ 7.6	41	48.8
総務費	63,922	1,361	2,076	▲ 34.4	1,434	▲ 5.1
民生費	97,020	2,066	889	132.4	731	182.6
衛生費	292,692	6,233	1,948	220.0	1,522	309.5
労働費	21	0	34	▲ 100.0	14	▲ 100.0
農林水産業費	4,492	96	319	▲ 69.9	142	▲ 32.4
商工費	2,773	59	336	▲ 82.4	157	▲ 62.4
土木費	19,321	411	408	0.7	507	▲ 18.9
消防費	32,769	698	442	57.9	352	98.3
教育費	178,943	3,810	5,336	▲ 28.6	4,634	▲ 17.8

物件費比較データ

三重県 亀山市

①人口1人当たり決算額の比較

物件費内訳	当該団体決算額 (千円)	人口1人当たり決算額				
		当該団体 (円)	類似団体平均 (円)	対比 (%)	全国市町村平均 (円)	対比 (%)
役務費	103,651	2,207	2,093	5.4	2,131	3.6
議会費	822	18	9	100.0	9	100.0
総務費	53,939	1,149	810	41.9	791	45.3
民生費	9,501	202	261	▲ 22.6	268	▲ 24.6
衛生費	3,798	81	292	▲ 72.3	466	▲ 82.6
労働費	-	-	3	-	3	-
農林水産業費	1,555	33	47	▲ 29.8	18	83.3
商工費	23	0	54	▲ 100.0	27	▲ 100.0
土木費	1,035	22	45	▲ 51.1	111	▲ 80.2
消防費	10,370	221	94	135.1	69	220.3
教育費	22,608	481	478	0.6	370	30.0
備品購入費	103,424	2,202	1,273	73.0	955	130.6
議会費	104	2	1	100.0	2	0.0
総務費	11,283	240	136	76.5	88	172.7
民生費	12,386	264	67	294.0	46	473.9
衛生費	2,565	55	19	189.5	23	139.1
労働費	-	-	0	-	1	-
農林水産業費	1,307	28	37	▲ 24.3	8	250.0
商工費	954	20	10	100.0	7	185.7
土木費	1,330	28	9	211.1	10	180.0
消防費	15,609	332	115	188.7	60	453.3
教育費	57,886	1,233	878	40.4	711	73.4
委託料	1,652,807	35,195	24,689	42.6	23,402	50.4
議会費	2,893	62	44	40.9	34	82.4
総務費	221,264	4,712	5,022	▲ 6.2	4,040	16.6
民生費	131,366	2,797	2,536	10.3	2,944	▲ 5.0
衛生費	789,477	16,811	8,971	87.4	8,170	105.8
労働費	-	-	82	-	160	-
農林水産業費	49,192	1,047	886	18.2	447	134.2
商工費	104,345	2,222	1,273	74.5	621	257.8
土木費	93,451	1,990	1,322	50.5	2,169	▲ 8.3
消防費	20,547	438	175	150.3	231	89.6
教育費	240,272	5,116	4,379	16.8	4,584	11.6

物件費比較データ

三重県 亀山市

①人口1人当たり決算額の比較

物件費内訳	当該団体決算額 (千円)	人口1人当たり決算額				
		当該団体 (円)	類似団体平均 (円)	対比 (%)	全国市町村平均 (円)	対比 (%)
その他	209,979	4,471	5,049	▲ 11.4	4,553	▲ 1.8
議会費	71	2	11	▲ 81.8	9	▲ 77.8
総務費	132,008	2,811	2,379	18.2	1,976	42.3
民生費	3,549	76	308	▲ 75.3	316	▲ 75.9
衛生費	6,303	134	158	▲ 15.2	227	▲ 41.0
労働費	-	-	13	-	7	-
農林水産業費	2,930	62	140	▲ 55.7	61	1.6
商工費	861	18	180	▲ 90.0	98	▲ 81.6
土木費	2,623	56	179	▲ 68.7	410	▲ 86.3
消防費	2,392	51	63	▲ 19.0	100	▲ 49.0
教育費	59,242	1,261	1,618	▲ 22.1	1,350	▲ 6.6
物件費合計	3,187,982	67,884	50,613	34.1	44,100	53.9
議会費	10,466	223	281	▲ 20.6	166	34.3
総務費	540,257	11,504	11,204	2.7	8,868	29.7
民生費	335,567	7,146	5,508	29.7	5,306	34.7
衛生費	1,150,602	24,501	11,710	109.2	10,645	130.2
労働費	28	1	156	▲ 99.4	194	▲ 99.5
農林水産業費	60,167	1,281	1,586	▲ 19.2	752	70.3
商工費	109,133	2,324	1,935	20.1	971	139.3
土木費	127,321	2,711	2,073	30.8	3,289	▲ 17.6
消防費	96,419	2,053	1,094	87.7	951	115.9
教育費	758,022	16,141	15,067	7.1	12,958	24.6
うち経常的なもの	2,786,616	59,338	42,600	39.3	36,178	64.0
賃金	327,177	6,967	3,468	100.9	2,094	232.7
旅費	25,842	550	581	▲ 5.3	355	54.9
交際費	2,233	48	65	▲ 26.2	27	77.8
需用費	666,653	14,196	10,940	29.8	8,457	67.9
役務費	98,607	2,100	1,855	13.2	1,592	31.9
備品購入費	73,029	1,555	780	99.4	571	172.3
委託料	1,388,979	29,577	20,836	42.0	19,391	52.5
その他	204,096	4,346	4,074	6.7	3,691	17.7

物件費比較データ

三重県 亀山市

②決算額/標準財政規模の比較

物件費内訳	当該団体決算額 (千円)	決算額/標準財政規模				
		当該団体 (%)	類似団体平均 (%)	対比 (差引)	全国市町村平均 (%)	対比 (差引)
賃金	389,681	3.1	1.8	1.3	1.4	1.7
議会費	-	-	0.0	-	0.0	-
総務費	50,712	0.4	0.2	0.2	0.2	0.2
民生費	80,728	0.6	0.5	0.1	0.4	0.2
衛生費	54,676	0.4	0.1	0.3	0.1	0.3
労働費	-	-	0.0	-	0.0	-
農林水産業費	-	-	0.0	-	0.0	-
商工費	-	-	0.0	-	0.0	-
土木費	8,943	0.1	0.0	0.1	0.0	0.1
消防費	2,903	0.0	0.0	0.0	0.0	0.0
教育費	191,719	1.5	0.9	0.6	0.6	0.9
旅費	31,389	0.3	0.3	0.0	0.2	0.1
議会費	3,370	0.0	0.0	0.0	0.0	0.0
総務費	5,311	0.0	0.1	▲ 0.1	0.0	0.0
民生費	1,017	0.0	0.0	0.0	0.0	0.0
衛生費	1,091	0.0	0.0	0.0	0.0	0.0
労働費	7	0.0	0.0	0.0	0.0	0.0
農林水産業費	691	0.0	0.0	0.0	0.0	0.0
商工費	177	0.0	0.0	0.0	0.0	0.0
土木費	618	0.0	0.0	0.0	0.0	0.0
消防費	11,808	0.1	0.1	0.0	0.1	0.0
教育費	7,299	0.1	0.0	0.1	0.0	0.1
交際費	2,233	0.0	0.0	0.0	0.0	0.0
議会費	341	0.0	0.0	0.0	0.0	0.0
総務費	1,818	0.0	0.0	0.0	0.0	0.0
民生費	-	-	-	-	0.0	-
衛生費	-	-	-	-	0.0	-
労働費	-	-	-	-	0.0	-
農林水産業費	-	-	0.0	-	0.0	-
商工費	-	-	-	-	0.0	-
土木費	-	-	-	-	0.0	-
消防費	21	0.0	0.0	0.0	0.0	0.0
教育費	53	0.0	0.0	0.0	0.0	0.0
需用費	694,818	5.6	4.5	1.1	4.3	1.3
議会費	2,865	0.0	0.0	0.0	0.0	0.0
総務費	63,922	0.5	0.8	▲ 0.3	0.6	▲ 0.1
民生費	97,020	0.8	0.3	0.5	0.3	0.5
衛生費	292,692	2.4	0.7	1.7	0.7	1.7
労働費	21	0.0	0.0	0.0	0.0	0.0
農林水産業費	4,492	0.0	0.1	▲ 0.1	0.1	▲ 0.1
商工費	2,773	0.0	0.1	▲ 0.1	0.1	▲ 0.1
土木費	19,321	0.2	0.2	0.0	0.2	0.0
消防費	32,769	0.3	0.2	0.1	0.2	0.1
教育費	178,943	1.4	2.0	▲ 0.6	2.1	▲ 0.7

物件費比較データ

三重県 亀山市

②決算額/標準財政規模の比較

物件費内訳	当該団体決算額 (千円)	決算額/標準財政規模				
		当該団体 (%)	類似団体平均 (%)	対比 (差引)	全国市町村平均 (%)	対比 (差引)
役務費	103,651	0.8	0.8	0.0	1.0	▲ 0.2
議会費	822	0.0	0.0	0.0	0.0	0.0
総務費	53,939	0.4	0.3	0.1	0.4	0.0
民生費	9,501	0.1	0.1	0.0	0.1	0.0
衛生費	3,798	0.0	0.1	▲ 0.1	0.2	▲ 0.2
労働費	-	-	0.0	-	0.0	-
農林水産業費	1,555	0.0	0.0	0.0	0.0	0.0
商工費	23	0.0	0.0	0.0	0.0	0.0
土木費	1,035	0.0	0.0	0.0	0.0	0.0
消防費	10,370	0.1	0.0	0.1	0.0	0.1
教育費	22,608	0.2	0.2	0.0	0.2	0.0
備品購入費	103,424	0.8	0.5	0.3	0.4	0.4
議会費	104	0.0	0.0	0.0	0.0	0.0
総務費	11,283	0.1	0.1	0.0	0.0	0.1
民生費	12,386	0.1	0.0	0.1	0.0	0.1
衛生費	2,565	0.0	0.0	0.0	0.0	0.0
労働費	-	-	0.0	-	0.0	-
農林水産業費	1,307	0.0	0.0	0.0	0.0	0.0
商工費	954	0.0	0.0	0.0	0.0	0.0
土木費	1,330	0.0	0.0	0.0	0.0	0.0
消防費	15,609	0.1	0.0	0.1	0.0	0.1
教育費	57,886	0.5	0.3	0.2	0.3	0.2
委託料	1,652,807	13.3	9.3	4.0	10.6	2.7
議会費	2,893	0.0	0.0	0.0	0.0	0.0
総務費	221,264	1.8	1.9	▲ 0.1	1.8	0.0
民生費	131,366	1.1	1.0	0.1	1.3	▲ 0.2
衛生費	789,477	6.4	3.4	3.0	3.7	2.7
労働費	-	-	0.0	-	0.1	-
農林水産業費	49,192	0.4	0.3	0.1	0.2	0.2
商工費	104,345	0.8	0.5	0.3	0.3	0.5
土木費	93,451	0.8	0.5	0.3	1.0	▲ 0.2
消防費	20,547	0.2	0.1	0.1	0.1	0.1
教育費	240,272	1.9	1.7	0.2	2.1	▲ 0.2

物件費比較データ

三重県 亀山市

②決算額/標準財政規模の比較

物件費内訳	当該団体決算額 (千円)	決算額/標準財政規模				
		当該団体 (%)	類似団体平均 (%)	対比 (差引)	全国市町村平均 (%)	対比 (差引)
その他	209,979	1.7	1.9	▲ 0.2	2.1	▲ 0.4
議会費	71	0.0	0.0	0.0	0.0	0.0
総務費	132,008	1.1	0.9	0.2	0.9	0.2
民生費	3,549	0.0	0.1	▲ 0.1	0.1	▲ 0.1
衛生費	6,303	0.1	0.1	0.0	0.1	0.0
労働費	-	-	0.0	-	0.0	-
農林水産業費	2,930	0.0	0.1	▲ 0.1	0.0	0.0
商工費	861	0.0	0.1	▲ 0.1	0.0	0.0
土木費	2,623	0.0	0.1	▲ 0.1	0.2	▲ 0.2
消防費	2,392	0.0	0.0	0.0	0.0	0.0
教育費	59,242	0.5	0.6	▲ 0.1	0.6	▲ 0.1
物件費合計	3,187,982	25.7	19.1	6.6	19.9	5.8
議会費	10,466	0.1	0.1	0.0	0.1	0.0
総務費	540,257	4.3	4.2	0.1	4.0	0.3
民生費	335,567	2.7	2.1	0.6	2.4	0.3
衛生費	1,150,602	9.3	4.4	4.9	4.8	4.5
労働費	28	0.0	0.1	▲ 0.1	0.1	▲ 0.1
農林水産業費	60,167	0.5	0.6	▲ 0.1	0.3	0.2
商工費	109,133	0.9	0.7	0.2	0.4	0.5
土木費	127,321	1.0	0.8	0.2	1.5	▲ 0.5
消防費	96,419	0.8	0.4	0.4	0.4	0.4
教育費	758,022	6.1	5.7	0.4	5.9	0.2
うち経常的なもの	2,786,616	22.4	16.1	6.3	16.3	6.1
賃金	327,177	2.6	1.3	1.3	0.9	1.7
旅費	25,842	0.2	0.2	0.0	0.2	0.0
交際費	2,233	0.0	0.0	0.0	0.0	0.0
需用費	666,653	5.4	4.1	1.3	3.8	1.6
役務費	98,607	0.8	0.7	0.1	0.7	0.1
備品購入費	73,029	0.6	0.3	0.3	0.3	0.3
委託料	1,388,979	11.2	7.9	3.3	8.8	2.4
その他	204,096	1.6	1.5	0.1	1.7	▲ 0.1

扶助費比較データ

三重県 亀山市

①人口1人当たり決算額の比較

扶助費内訳	当該団体決算額 (千円)	人口1人当たり決算額				
		当該団体 (円)	類似団体平均 (円)	対比 (%)	全国市町村平均 (円)	対比 (%)
補助事業	1,104,389	23,517	32,182	▲ 26.9	44,137	▲ 46.7
民生費	1,103,147	23,490	31,976	▲ 26.5	43,177	▲ 45.6
社会福祉費	168,884	3,596	7,898	▲ 54.5	7,035	▲ 48.9
老人福祉費	-	-	214	-	114	-
児童福祉費	698,224	14,868	16,298	▲ 8.8	16,384	▲ 9.3
生活保護費	236,039	5,026	7,556	▲ 33.5	19,642	▲ 74.4
災害救助費	-	-	10	-	2	-
衛生費	-	-	18	-	744	-
教育費	1,242	26	187	▲ 86.1	216	▲ 88.0
その他	-	-	-	-	-	-
単独事業	429,909	9,154	9,406	▲ 2.7	10,450	▲ 12.4
民生費	420,351	8,951	8,628	3.7	9,361	▲ 4.4
社会福祉費	158,361	3,372	2,578	30.8	2,965	13.7
老人福祉費	70,739	1,506	2,415	▲ 37.6	1,670	▲ 9.8
児童福祉費	190,752	4,062	3,613	12.4	4,676	▲ 13.1
生活保護費	499	11	11	0.0	41	▲ 73.2
災害救助費	-	-	12	-	8	-
衛生費	-	-	463	-	439	-
教育費	9,558	204	315	▲ 35.2	650	▲ 68.6
その他	-	-	-	-	0	-
合計	1,534,298	32,671	41,588	▲ 21.4	54,587	▲ 40.1
民生費	1,523,498	32,441	40,604	▲ 20.1	52,538	▲ 38.3
社会福祉費	327,245	6,968	10,476	▲ 33.5	10,000	▲ 30.3
老人福祉費	70,739	1,506	2,629	▲ 42.7	1,784	▲ 15.6
児童福祉費	888,976	18,930	19,910	▲ 4.9	21,060	▲ 10.1
生活保護費	236,538	5,037	7,567	▲ 33.4	19,684	▲ 74.4
災害救助費	-	-	22	-	10	-
衛生費	-	-	481	-	1,182	-
教育費	10,800	230	503	▲ 54.3	867	▲ 73.5
その他	-	-	-	-	0	-

②決算額/標準財政規模の比較

扶助費内訳	当該団体決算額 (千円)	決算額/標準財政規模				
		当該団体 (%)	類似団体平均 (%)	対比 (差引)	全国市町村平均 (%)	対比 (差引)
補助事業	1,104,389	8.9	12.1	▲ 3.2	19.9	▲ 11.0
民生費	1,103,147	8.9	12.1	▲ 3.2	19.5	▲ 10.6
社会福祉費	168,884	1.4	3.0	▲ 1.6	3.2	▲ 1.8
老人福祉費	-	-	0.1	-	0.1	-
児童福祉費	698,224	5.6	6.1	▲ 0.5	7.4	▲ 1.8
生活保護費	236,039	1.9	2.8	▲ 0.9	8.9	▲ 7.0
災害救助費	-	-	0.0	-	0.0	-
衛生費	-	-	0.0	-	0.3	-
教育費	1,242	0.0	0.1	▲ 0.1	0.1	▲ 0.1
その他	-	-	-	-	-	-
単独事業	429,909	3.5	3.5	0.0	4.7	▲ 1.2
民生費	420,351	3.4	3.3	0.1	4.2	▲ 0.8
社会福祉費	158,361	1.3	1.0	0.3	1.3	0.0
老人福祉費	70,739	0.6	0.9	▲ 0.3	0.8	▲ 0.2
児童福祉費	190,752	1.5	1.4	0.1	2.1	▲ 0.6
生活保護費	499	0.0	0.0	0.0	0.0	0.0
災害救助費	-	-	0.0	-	0.0	-
衛生費	-	-	0.2	-	0.2	-
教育費	9,558	0.1	0.1	0.0	0.3	▲ 0.2
その他	-	-	-	-	0.0	-
合計	1,534,298	12.3	15.7	▲ 3.4	24.6	▲ 12.3
民生費	1,523,498	12.3	15.3	▲ 3.0	23.7	▲ 11.4
社会福祉費	327,245	2.6	3.9	▲ 1.3	4.5	▲ 1.9
老人福祉費	70,739	0.6	1.0	▲ 0.4	0.8	▲ 0.2
児童福祉費	888,976	7.2	7.5	▲ 0.3	9.5	▲ 2.3
生活保護費	236,538	1.9	2.9	▲ 1.0	8.9	▲ 7.0
災害救助費	-	-	0.0	-	0.0	-
衛生費	-	-	0.2	-	0.5	-
教育費	10,800	0.1	0.2	▲ 0.1	0.4	▲ 0.3
その他	-	-	-	-	0.0	-

繰出金比較データ

三重県 亀山市

①人口1人当たり決算額の比較

公営企業（法非適）等に対する繰出しの状況	当該団体決算額 （千円）	人口1人当たり決算額				
		当該団体（円）	類似団体平均（円）	対比（％）	全国市町村平均（円）	対比（％）
公営企業会計	547,281	11,654	17,879	▲ 34.8	10,389	12.2
交通事業	-	-	-	-	19	-
簡易水道事業	-	-	1,561	-	482	-
港湾整備事業	-	-	-	-	16	-
市場事業	-	-	6	-	189	-
と畜場事業	-	-	0	-	76	-
観光施設事業	-	-	56	-	273	-
宅地造成事業	-	-	364	-	433	-
下水道事業	547,281	11,654	15,739	▲ 26.0	8,451	37.9
有料道路事業	-	-	-	-	8	-
駐車場整備事業	-	-	-	-	141	-
介護サービス事業	-	-	89	-	231	-
その他事業	-	-	63	-	70	-
国民健康保険事業会計	235,100	5,006	7,293	▲ 31.4	9,224	▲ 45.7
事業勘定	-	-	266	-	83	-
直診勘定	-	-	-	-	-	-
老人保健医療事業会計	312,680	6,658	9,022	▲ 26.2	6,551	1.6
介護保険事業会計	385,016	8,198	10,270	▲ 20.2	7,805	5.0
保険事業勘定	-	-	76	-	126	-
介護サービス事業勘定	-	-	-	-	-	-
公益質屋事業会計	-	-	-	-	-	-
農業共済事業会計	-	-	-	-	7	-
収益事業会計	-	-	-	-	13	-
交通災害共済事業会計	-	-	1	-	3	-
公立大学附属病院事業会計	-	-	-	-	-	-
基金	-	-	473	-	283	-
財産区	-	-	3	-	2	-
繰出金合計	1,480,077	31,516	45,282	▲ 30.4	34,486	▲ 8.6

②決算額/標準財政規模の比較

公営企業（法非適）等に対する繰出しの状況	当該団体決算額 （千円）	決算額/標準財政規模				
		当該団体（％）	類似団体平均（％）	対比（差引）	全国市町村平均（％）	対比（差引）
公営企業会計	547,281	4.4	6.7	▲ 2.3	4.7	▲ 0.3
交通事業	-	-	-	-	0.0	-
簡易水道事業	-	-	0.6	-	0.2	-
港湾整備事業	-	-	-	-	0.0	-
市場事業	-	-	0.0	-	0.1	-
と畜場事業	-	-	0.0	-	0.0	-
観光施設事業	-	-	0.0	-	0.1	-
宅地造成事業	-	-	0.1	-	0.2	-
下水道事業	547,281	4.4	5.9	▲ 1.5	3.8	0.6
有料道路事業	-	-	-	-	0.0	-
駐車場整備事業	-	-	-	-	0.1	-
介護サービス事業	-	-	0.0	-	0.1	-
その他事業	-	-	0.0	-	0.0	-
国民健康保険事業会計	235,100	1.9	2.7	▲ 0.8	4.2	▲ 2.3
事業勘定	-	-	0.1	-	0.0	-
直診勘定	-	-	-	-	-	-
老人保健医療事業会計	312,680	2.5	3.4	▲ 0.9	3.0	▲ 0.5
介護保険事業会計	385,016	3.1	3.9	▲ 0.8	3.5	▲ 0.4
保険事業勘定	-	-	0.0	-	0.1	-
介護サービス事業勘定	-	-	-	-	-	-
公益質屋事業会計	-	-	-	-	-	-
農業共済事業会計	-	-	-	-	0.0	-
収益事業会計	-	-	-	-	0.0	-
交通災害共済事業会計	-	-	0.0	-	0.0	-
公立大学附属病院事業会計	-	-	-	-	-	-
基金	-	-	0.2	-	0.1	-
財産区	-	-	0.0	-	0.0	-
繰出金合計	1,480,077	11.9	17.1	▲ 5.2	15.6	▲ 3.7

補助費等比較データ

三重県 亀山市

①人口1人当たり決算額の比較

補助費等内訳	当該団体決算額 (千円)	人口1人当たり決算額				
		当該団体 (円)	類似団体平均 (円)	対比 (%)	全国市町村平均 (円)	対比 (%)
補助費等	2,294,560	48,860	44,878	8.9	33,965	43.9
負担金・寄附金	149,042	3,174	20,376	▲ 84.4	12,446	▲ 74.5
国・県に対するもの	-	-	1,782	-	809	-
一部事務組合に対するもの	22,945	489	15,723	▲ 96.9	9,228	▲ 94.7
その他	126,097	2,685	2,871	▲ 6.5	2,409	11.5
補助交付金	1,842,907	39,243	13,626	188.0	9,805	300.2
加入団体に対する還付金	-	-	-	-	-	-
その他	302,611	6,444	10,876	▲ 40.8	11,714	▲ 45.0
上記のうち経常的なもの	556,351	11,847	31,295	▲ 62.1	24,425	▲ 51.5
負担金・寄附金	119,348	2,541	17,253	▲ 85.3	10,331	▲ 75.4
国・県に対するもの	-	-	452	-	490	-
一部事務組合に対するもの	21,233	452	14,852	▲ 97.0	8,153	▲ 94.5
その他	98,115	2,089	1,949	7.2	1,688	23.8
補助交付金	284,236	6,052	8,044	▲ 24.8	6,732	▲ 10.1
加入団体に対する還付金	-	-	-	-	-	-
その他	152,767	3,253	5,998	▲ 45.8	7,363	▲ 55.8
単独で行う補助交付金	1,814,617	38,640	9,606	302.2	7,548	411.9
総務関係	49,559	1,055	1,574	▲ 33.0	876	20.4
民生関係	139,082	2,962	1,881	57.5	2,210	34.0
衛生関係	7,717	164	650	▲ 74.8	719	▲ 77.2
農林水産業関係	42,558	906	1,384	▲ 34.5	607	49.3
商工関係	1,534,410	32,673	2,469	1,223.3	1,177	2,676.0
土木関係	100	2	168	▲ 98.8	312	▲ 99.4
教育関係	17,332	369	1,113	▲ 66.8	1,362	▲ 72.9
その他	23,859	508	366	38.8	287	77.0

②決算額/標準財政規模の比較

補助費等内訳	当該団体決算額 (千円)	決算額/標準財政規模				
		当該団体 (%)	類似団体平均 (%)	対比 (差引)	全国市町村平均 (%)	対比 (差引)
補助費等	2,294,560	18.5	16.9	1.6	15.3	3.2
負担金・寄附金	149,042	1.2	7.7	▲ 6.5	5.6	▲ 4.4
国・県に対するもの	-	-	0.7	-	0.4	-
一部事務組合に対するもの	22,945	0.2	5.9	▲ 5.7	4.2	▲ 4.0
その他	126,097	1.0	1.1	▲ 0.1	1.1	▲ 0.1
補助交付金	1,842,907	14.8	5.1	9.7	4.4	10.4
加入団体に対する還付金	-	-	-	-	-	-
その他	302,611	2.4	4.1	▲ 1.7	5.3	▲ 2.9
上記のうち経常的なもの	556,351	4.5	11.8	▲ 7.3	11.0	▲ 6.5
負担金・寄附金	119,348	1.0	6.5	▲ 5.5	4.7	▲ 3.7
国・県に対するもの	-	-	0.2	-	0.2	-
一部事務組合に対するもの	21,233	0.2	5.6	▲ 5.4	3.7	▲ 3.5
その他	98,115	0.8	0.7	0.1	0.8	0.0
補助交付金	284,236	2.3	3.0	▲ 0.7	3.0	▲ 0.7
加入団体に対する還付金	-	-	-	-	-	-
その他	152,767	1.2	2.3	▲ 1.1	3.3	▲ 2.1
単独で行う補助交付金	1,814,617	14.6	3.6	11.0	3.4	11.2
総務関係	49,559	0.4	0.6	▲ 0.2	0.4	0.0
民生関係	139,082	1.1	0.7	0.4	1.0	0.1
衛生関係	7,717	0.1	0.2	▲ 0.1	0.3	▲ 0.2
農林水産業関係	42,558	0.3	0.5	▲ 0.2	0.3	0.0
商工関係	1,534,410	12.3	0.9	11.4	0.5	11.8
土木関係	100	0.0	0.1	▲ 0.1	0.1	▲ 0.1
教育関係	17,332	0.1	0.4	▲ 0.3	0.6	▲ 0.5
その他	23,859	0.2	0.1	0.1	0.1	0.1

公債費関係比較データ

三重県 亀山市

①人口1人当たり決算額の比較

公債費関係内訳	当該団体決算額 (千円)	人口1人当たり決算額				
		当該団体 (円)	類似団体平均 (円)	対比 (%)	全国市町村平均 (円)	対比 (%)
地方債元利償還金	2,258,120	48,084	69,121	▲ 30.4	48,565	▲ 1.0
一時借入金利子	-	-	29	-	33	-
公債費合計	2,258,120	48,084	69,150	▲ 30.5	48,597	▲ 1.1
実質公債費比率の構成要素 (分子)	1,207,691	25,716	41,231	▲ 37.6	30,897	▲ 16.8
公債費充当一般財源等額 (繰上償還額及び満期一括償還地方債の元金に係る分を除く。)	2,257,369	48,068	65,486	▲ 26.6	41,105	16.9
満期一括償還地方債の一年当たりの元金償還金に相当するもの (年度割相当額) 等	-	-	14	-	4,596	-
公営企業債の償還の財源に充てたと認められる繰入金	405,462	8,634	18,494	▲ 53.3	12,733	▲ 32.2
一部事務組合等の起こした地方債に充てたと認められる補助金又は負担金に充当する一般財源等額	-	-	5,152	-	2,263	-
債務負担行為に基づく支出のうち公債費に準ずるものに充当する一般財源等額	-	-	2,450	-	1,717	-
一時借入金利子 (同一団体における会計間の現金運用に係る利子は除く)	-	-	12	-	17	-
▲地方債に係る元利償還金及び準元利償還金に要する経費として普通交付税の額の算定に用いる基準財政需要額に算入された額	▲ 1,455,140	▲ 30,985	▲ 50,378	▲ 38.5	▲ 31,534	▲ 1.7

②決算額/標準財政規模の比較

公債費関係内訳	当該団体決算額 (千円)	決算額/標準財政規模				
		当該団体 (%)	類似団体平均 (%)	対比 (差引)	全国市町村平均 (%)	対比 (差引)
地方債元利償還金	2,258,120	18.2	26.1	▲ 7.9	21.9	▲ 3.7
一時借入金利子	-	-	0.0	-	0.0	-
公債費合計	2,258,120	18.2	26.1	▲ 7.9	21.9	▲ 3.7
実質公債費比率の構成要素 (分子)	1,207,691	9.7	15.5	▲ 5.8	14.0	▲ 4.3
公債費充当一般財源等額 (繰上償還額及び満期一括償還地方債の元金に係る分を除く。)	2,257,369	18.2	24.7	▲ 6.5	18.6	▲ 0.4
満期一括償還地方債の一年当たりの元金償還金に相当するもの (年度割相当額) 等	-	-	0.0	-	2.1	-
公営企業債の償還の財源に充てたと認められる繰入金	405,462	3.3	7.0	▲ 3.7	5.8	▲ 2.5
一部事務組合等の起こした地方債に充てたと認められる補助金又は負担金に充当する一般財源等額	-	-	1.9	-	1.0	-
債務負担行為に基づく支出のうち公債費に準ずるものに充当する一般財源等額	-	-	0.9	-	0.8	-
一時借入金利子 (同一団体における会計間の現金運用に係る利子は除く)	-	-	0.0	-	0.0	-
▲地方債に係る元利償還金及び準元利償還金に要する経費として普通交付税の額の算定に用いる基準財政需要額に算入された額	▲ 1,455,140	▲ 11.7	▲ 19.0	7.3	▲ 14.2	2.5

普通建設事業費比較データ

三重県龜山市

①人口1人当たり決算額の比較

普通建設事業費内訳	当該団体決算額 (千円)	人口1人当たり決算額				
		当該団体(円)	類似団体平均(円)	対比(%)	全国市町村平均(円)	対比(%)
普通建設事業費	2,361,674	50,289	65,235	▲ 22.9	52,387	▲ 4.0
総務費	137,515	2,928	6,356	▲ 53.9	3,168	▲ 7.6
民生費	25,189	536	2,415	▲ 77.8	2,352	▲ 77.2
社会福祉費	-	-	230	-	508	-
老人福祉費	13,462	287	1,197	▲ 76.0	677	▲ 57.6
児童福祉費	11,727	250	986	▲ 74.6	1,157	▲ 78.4
その他	-	-	2	-	10	-
衛生費	98,806	2,104	4,326	▲ 51.4	3,049	▲ 31.0
清掃費	73,854	1,573	2,891	▲ 45.6	2,019	▲ 22.1
その他	24,952	531	1,435	▲ 63.0	1,030	▲ 48.4
労働費	-	-	46	-	31	-
農林水産業費	121,073	2,578	12,713	▲ 79.7	4,626	▲ 44.3
農業費	248	5	2,590	▲ 99.8	759	▲ 99.3
畜産業費	-	-	694	-	184	-
農地費	119,863	2,552	6,210	▲ 58.9	2,233	14.3
林業費	962	20	2,066	▲ 99.0	752	▲ 97.3
水産業費	-	-	1,153	-	697	-
商工費	1,886	40	1,944	▲ 97.9	901	▲ 95.6
土木費	1,180,435	25,136	25,314	▲ 0.7	27,701	▲ 9.3
道路橋りょう費	1,067,657	22,734	13,705	65.9	9,621	136.3
河川費	-	-	603	-	1,125	-
港湾費	-	-	311	-	789	-
都市計画費	103,159	2,197	8,688	▲ 74.7	13,740	▲ 84.0
街路費	2,300	49	3,957	▲ 98.8	5,207	▲ 99.1
公園費	59,021	1,257	1,501	▲ 16.3	2,812	▲ 55.3
下水道費	41,838	891	89	901.1	136	555.1
区画整理費等	-	-	3,140	-	5,584	-
住宅費	1,379	29	1,745	▲ 98.3	2,072	▲ 98.6
その他	8,240	175	262	▲ 33.2	353	▲ 50.4
消防費	52,978	1,128	1,308	▲ 13.8	1,252	▲ 9.9
教育費	734,730	15,645	10,367	50.9	9,045	73.0
小学校費	376,149	8,010	3,967	101.9	3,968	101.9
中学校費	116,758	2,486	2,639	▲ 5.8	2,112	17.7
高等学校費	-	-	0	-	110	-
社会教育費	167,802	3,573	1,835	94.7	1,302	174.4
保健体育費	61,217	1,304	1,670	▲ 21.9	1,262	3.3
大学費	-	-	8	-	21	-
その他	12,804	273	247	10.5	271	0.7
その他	9,062	193	447	▲ 56.8	262	▲ 26.3
うち単独事業費	1,811,525	38,574	35,265	9.4	31,889	21.0
総務費	70,096	1,493	3,223	▲ 53.7	2,462	▲ 39.4
民生費	20,779	442	1,299	▲ 66.0	1,467	▲ 69.9
社会福祉費	-	-	143	-	364	-
老人福祉費	9,052	193	623	▲ 69.0	453	▲ 57.4
児童福祉費	11,727	250	531	▲ 52.9	646	▲ 61.3
その他	-	-	2	-	5	-
衛生費	63,643	1,355	1,743	▲ 22.3	2,042	▲ 33.6
清掃費	38,691	824	910	▲ 9.5	1,142	▲ 27.8
その他	24,952	531	833	▲ 36.3	900	▲ 41.0
労働費	-	-	13	-	30	-
農林水産業費	79,115	1,685	4,264	▲ 60.5	1,776	▲ 5.1
農業費	248	5	974	▲ 99.5	317	▲ 98.4
畜産業費	-	-	200	-	74	-
農地費	77,905	1,659	2,071	▲ 19.9	942	76.1
林業費	962	20	894	▲ 97.8	332	▲ 94.0
水産業費	-	-	125	-	110	-
商工費	1,886	40	1,174	▲ 96.6	726	▲ 94.5
土木費	1,169,895	24,912	16,303	52.8	16,668	49.5
道路橋りょう費	1,067,657	22,734	10,711	112.2	7,315	210.8
河川費	-	-	430	-	660	-
港湾費	-	-	0	-	233	-
都市計画費	100,859	2,148	4,548	▲ 52.8	7,821	▲ 72.5
街路費	-	-	2,190	-	3,330	-
公園費	59,021	1,257	513	145.0	1,462	▲ 14.0
下水道費	41,838	891	57	1,463.2	82	986.6
区画整理費等	-	-	1,788	-	2,948	-
住宅費	1,379	29	541	▲ 94.6	441	▲ 93.4
その他	-	-	72	-	198	-
消防費	52,978	1,128	976	15.6	1,004	12.4
教育費	344,071	7,327	5,823	25.8	5,451	34.4
小学校費	158,831	3,382	1,733	95.2	2,043	65.5
中学校費	50,899	1,084	1,150	▲ 5.7	1,137	▲ 4.7
高等学校費	-	-	0	-	106	-
社会教育費	67,802	1,444	1,244	16.1	931	55.1
保健体育費	61,217	1,304	1,447	▲ 9.9	998	30.7
大学費	-	-	8	-	20	-
その他	5,322	113	241	▲ 53.1	216	▲ 47.7
その他	9,062	193	447	▲ 56.8	262	▲ 26.3

普通建設事業費比較データ

三重県亀山市

②決算額/標準財政規模の比較

普通建設事業費内訳	当該団体決算額 (千円)	決算額/標準財政規模				
		当該団体 (%)	類似団体平均 (%)	対比 (差引)	全国市町村平均 (%)	対比 (差引)
普通建設事業費	2,361,674	19.0	24.6	▲ 5.6	23.7	▲ 4.7
総務費	137,515	1.1	2.4	▲ 1.3	1.4	▲ 0.3
民生費	25,189	0.2	0.9	▲ 0.7	1.1	▲ 0.9
社会福祉費	-	-	0.1	-	0.2	-
老人福祉費	13,462	0.1	0.5	▲ 0.4	0.3	▲ 0.2
児童福祉費	11,727	0.1	0.4	▲ 0.3	0.5	▲ 0.4
その他	-	-	0.0	-	0.0	-
衛生費	98,806	0.8	1.6	▲ 0.8	1.4	▲ 0.6
清掃費	73,854	0.6	1.1	▲ 0.5	0.9	▲ 0.3
その他	24,952	0.2	0.5	▲ 0.3	0.5	▲ 0.3
労働費	-	-	0.0	-	0.0	-
農林水産業費	121,073	1.0	4.8	▲ 3.8	2.1	▲ 1.1
農業費	248	0.0	1.0	▲ 1.0	0.3	▲ 0.3
畜産費	-	-	0.3	-	0.1	-
農地費	119,863	1.0	2.3	▲ 1.3	1.0	0.0
林業費	962	0.0	0.8	▲ 0.8	0.3	▲ 0.3
水産業費	-	-	0.4	-	0.3	-
商工費	1,886	0.0	0.7	▲ 0.7	0.4	▲ 0.4
土木費	1,180,435	9.5	9.5	0.0	12.5	▲ 3.0
道路橋りょう費	1,067,657	8.6	5.2	3.4	4.3	4.3
河川費	-	-	0.2	-	0.5	-
港湾費	-	-	0.1	-	0.4	-
都市計画費	103,159	0.8	3.3	▲ 2.5	6.2	▲ 5.4
街路費	2,300	0.0	1.5	▲ 1.5	2.4	▲ 2.4
公園費	59,021	0.5	0.6	▲ 0.1	1.3	▲ 0.8
下水道費	41,838	0.3	0.0	0.3	0.1	0.2
区画整理費等	-	-	1.2	-	2.5	-
住宅費	1,379	0.0	0.7	▲ 0.7	0.9	▲ 0.9
その他	8,240	0.1	0.1	0.0	0.2	▲ 0.1
消防費	52,978	0.4	0.5	▲ 0.1	0.6	▲ 0.2
教育費	734,730	5.9	3.9	2.0	4.1	1.8
小学校費	376,149	3.0	1.5	1.5	1.8	1.2
中学校費	116,758	0.9	1.0	▲ 0.1	1.0	▲ 0.1
高等学校費	-	-	0.0	-	0.0	-
社会教育費	167,802	1.4	0.7	0.7	0.6	0.8
保健体育費	61,217	0.5	0.6	▲ 0.1	0.6	▲ 0.1
大学費	-	-	0.0	-	0.0	-
その他	12,804	0.1	0.1	0.0	0.1	0.0
その他	9,062	0.1	0.2	▲ 0.1	0.1	0.0
うち単独事業費	1,811,525	14.6	13.3	1.3	14.4	0.2
総務費	70,096	0.6	1.2	▲ 0.6	1.1	▲ 0.5
民生費	20,779	0.2	0.5	▲ 0.3	0.7	▲ 0.5
社会福祉費	-	-	0.1	-	0.2	-
老人福祉費	9,052	0.1	0.2	▲ 0.1	0.2	▲ 0.1
児童福祉費	11,727	0.1	0.2	▲ 0.1	0.3	▲ 0.2
その他	-	-	0.0	-	0.0	-
衛生費	63,643	0.5	0.7	▲ 0.2	0.9	▲ 0.4
清掃費	38,691	0.3	0.3	0.0	0.5	▲ 0.2
その他	24,952	0.2	0.3	▲ 0.1	0.4	▲ 0.2
労働費	-	-	0.0	-	0.0	-
農林水産業費	79,115	0.6	1.6	▲ 1.0	0.8	▲ 0.2
農業費	248	0.0	0.4	▲ 0.4	0.1	▲ 0.1
畜産費	-	-	0.1	-	0.0	-
農地費	77,905	0.6	0.8	▲ 0.2	0.4	0.2
林業費	962	0.0	0.3	▲ 0.3	0.2	▲ 0.2
水産業費	-	-	0.0	-	0.0	-
商工費	1,886	0.0	0.4	▲ 0.4	0.3	▲ 0.3
土木費	1,169,895	9.4	6.1	3.3	7.5	1.9
道路橋りょう費	1,067,657	8.6	4.0	4.6	3.3	5.3
河川費	-	-	0.2	-	0.3	-
港湾費	-	-	0.0	-	0.1	-
都市計画費	100,859	0.8	1.7	▲ 0.9	3.5	▲ 2.7
街路費	-	-	0.8	-	1.5	-
公園費	59,021	0.5	0.2	0.3	0.7	▲ 0.2
下水道費	41,838	0.3	0.0	0.3	0.0	0.3
区画整理費等	-	-	0.7	-	1.3	-
住宅費	1,379	0.0	0.2	▲ 0.2	0.2	▲ 0.2
その他	-	-	0.0	-	0.1	-
消防費	52,978	0.4	0.4	0.0	0.5	▲ 0.1
教育費	344,071	2.8	2.2	0.6	2.5	0.3
小学校費	158,831	1.3	0.7	0.6	0.9	0.4
中学校費	50,899	0.4	0.4	0.0	0.5	▲ 0.1
高等学校費	-	-	0.0	-	0.0	-
社会教育費	67,802	0.5	0.5	0.0	0.4	0.1
保健体育費	61,217	0.5	0.5	0.0	0.5	0.0
大学費	-	-	0.0	-	0.0	-
その他	5,322	0.0	0.1	▲ 0.1	0.1	▲ 0.1
その他	9,062	0.1	0.2	▲ 0.1	0.1	0.0