

**亀山市議会に関する市民意識調査
報告書**

**2018年10月
亀山市**

目次

I. 調査概要	1
II. 調査結果	5
1. 二元代表制の認知	5
2. 議会の役割の認知	6
3. 定例会と臨時会の開催の認知	7
4. 常任委員会活動の認知	8
5. 地方議会における議会基本条例の制定の認知	9
6. 亀山市議会の議会基本条例の制定の認知	10
7. 議会改革への取り組みの認知	11
8. 議会改革の継続の必要性	13
9. 議員定数の認知	14
10. 議員定数についての評価	15
11. 会派制度の認知	16
12. 議員報酬の認知	17
13. 議員報酬の評価	18
14. 政務活動費の認知	19
15. 政務活動費の評価	20
16. 会議日程に関する情報入手方法	21
17. 本会議や委員会の傍聴経験	23
18. 会議録の閲覧状況	24
19. 会議録の閲覧場所	25
20. 本会議の生中継や録画の視聴状況	27
21. 本会議の生中継や録画の視聴による議会への関心の高まり	28
22. 本会議と常任委員会のインターネット録画配信の視聴状況	29
23. インターネット録画配信の視聴媒体	30
24. 「こんにちは！市議会です」の視聴状況	31
25. 「こんにちは！市議会です」の視聴媒体	33
26. 市議会ホームページの閲覧状況	34
27. よく見る亀山市議会ホームページの内容	35
28. 亀山市議会ホームページの評価	36
29. 市議会だよりの閲読状況	37
30. 市議会だよりの見やすさの評価	38
31. 市議会だよりの内容・情報量の評価	39
32. 市議会だよりで閲読するページについて	40
33. 請願書や陳情書制度の認知	41
34. 請願書や陳情書制度の利用意向	42
35. 請願の趣旨を直接説明する制度の利用意向	43
36. 議会報告会の必要性	44

37. 議会報告会への出席意向	45
38. 議会報告会で聞いてみたいこと	47

I. 調査概要

1 調査の目的

亀山市議会では、平成 22 年 8 月に議会及び議員の活動についての基本理念を明確に掲げた「亀山市議会基本条例」を施行し、開かれた議会の実現に向けて議会改革に取り組んでいるところである。今後、さらなる「議会の見える化」の推進を図るため、市議会に対する市民の率直な意見・要望を把握し、今後の議会改革の資料とするとともに、市民の意見を改革に反映することを目的として実施したものである。

2 調査の設計

- (1) 調査地域 亀山市全域
- (2) 調査対象 18 歳以上の市民
- (3) 標本数 1,000 人
- (4) 調査方法 郵送による配票、回収
- (5) 調査時期 2018（平成 30）年 8 月

3 回収結果

有効回収数 329 人（有効回収率 32.9%）

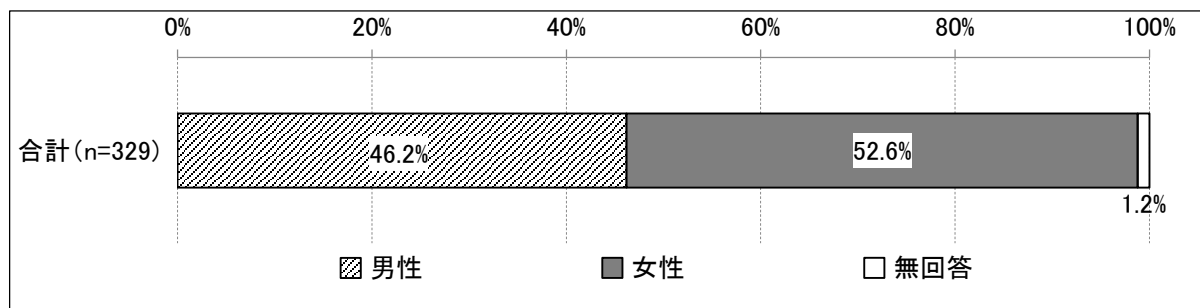
4 報告書を見るにあたって

- (1) 集計は小数点以下第 2 位を四捨五入しているため、回答比率の合計は必ずしも 100%にならない場合がある。
- (2) 2 つ以上の回答を要する（複数回答）質問では、その回答比率の合計は 100%を超えることがある。
- (3) 図表中における年齢別などのクロス集計結果については、該当する属性等の設問に対する無回答を除いているため、属性ごとの基数の合計と全体の基数は一致していない。
- (4) 図表中の最も回答が多い項目には、わかりやすいように◎を付けている。

5 回答者の属性

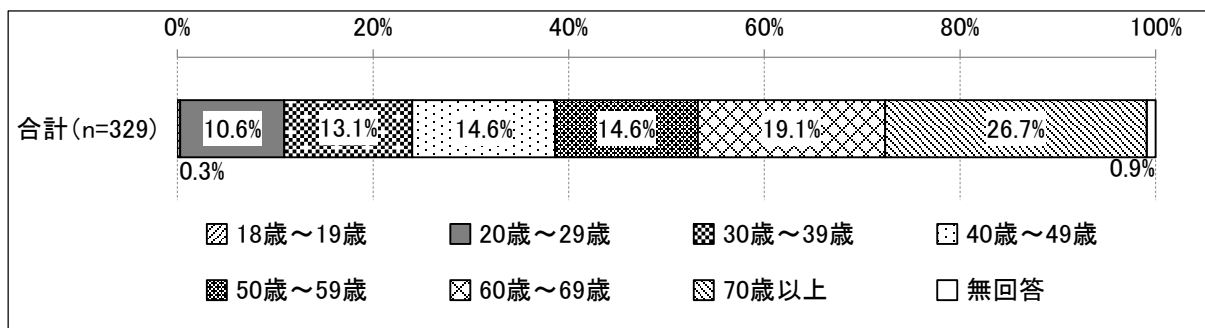
(1) 性別

回答者の性別構成は、「男性」が46.2%、「女性」が52.6%となっている。

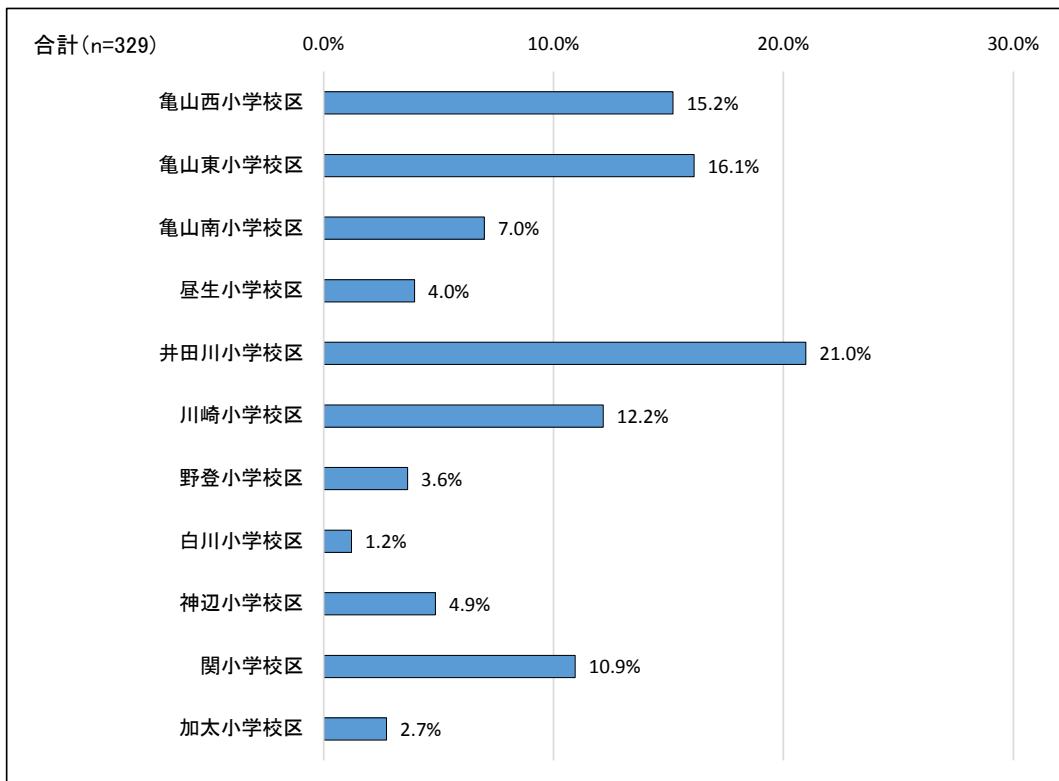


(2) 年齢

回答者の年齢構成は、「70歳以上」(26.7%)が最も多く、次いで「60歳～69歳」(19.1%)、「40歳～49歳」と「50歳～59歳」(同率14.6%)、「30歳～39歳」(13.1%)、「20歳～29歳」(10.6%)、「18歳～19歳」(0.3%)の順となっている。

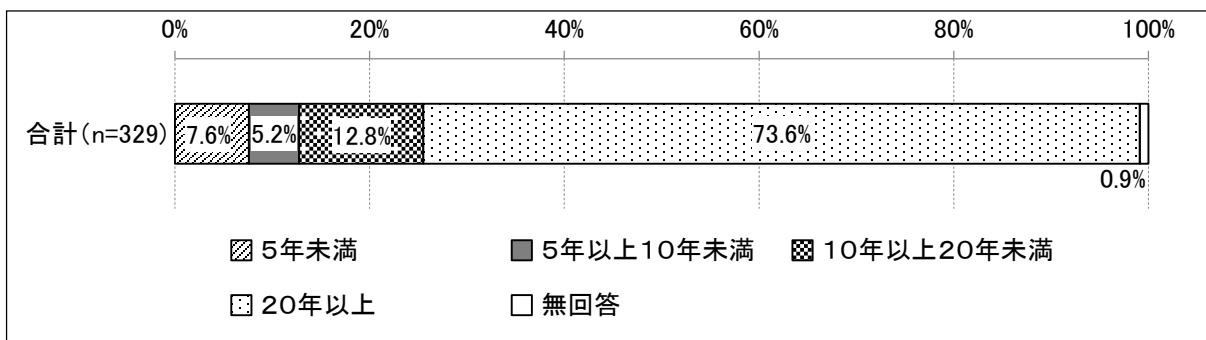


(3) 居住地区



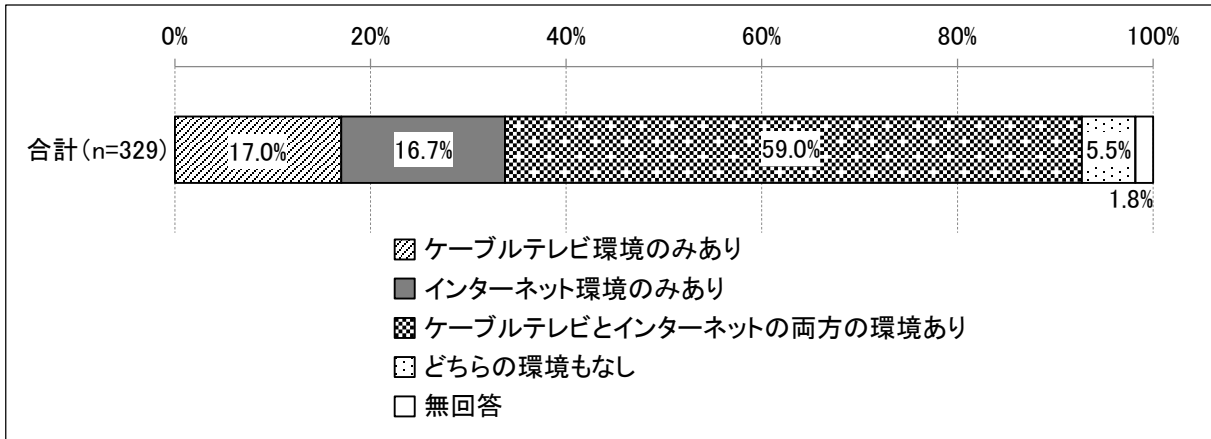
(4) 居住年数

回答者の居住年数は、「20年以上」(73.6%)が最も多く、次いで「10年以上20年未満」(12.8%)、「5年未満」(7.6%)、「5年以上10年未満」(5.2%)の順となっている。




(5) ケーブルテレビ／インターネット環境について

回答者のケーブルテレビ／インターネット環境は、「ケーブルテレビとインターネットの両方の環境あり」(59.0%) が最も多く、次いで「ケーブルテレビ環境のみあり」(17.0%)、「インターネット環境のみあり」(16.7%)、「どちらの環境もなし」(5.5%) の順となっている。



(6) 職業

回答者の職業は、「会社員・会社役員」(31.0%) が最も多く、次いで「無職」(28.3%)、「パート・アルバイト」(14.0%)、「家事従事者」(7.3%)、「公務員・団体職員」(6.1%)、「自営業」(4.3%)、「その他」(3.3%)、「農林漁業」(2.7%)、「学生」(1.8%) の順となっている。

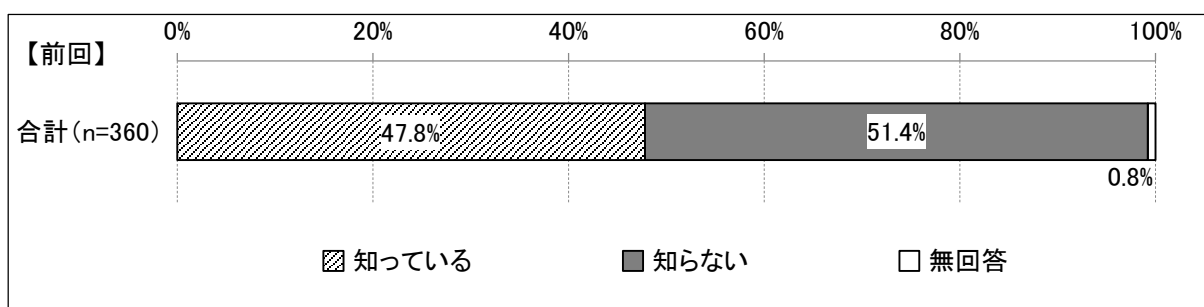
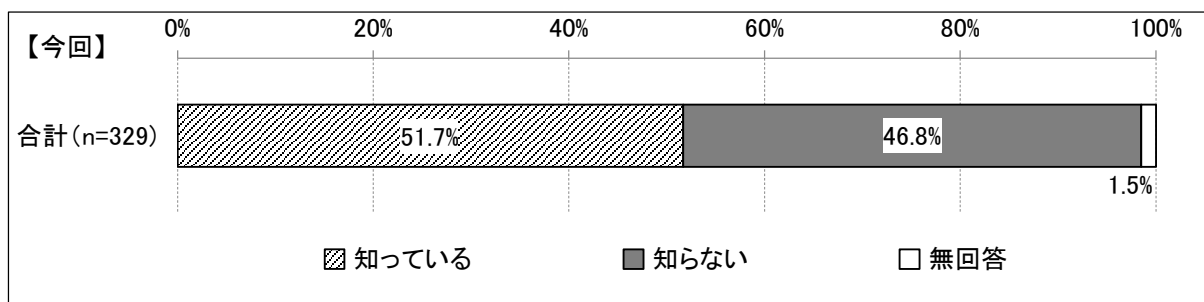


Ⅱ. 調査結果

1. 二元代表制の認知

二元代表制の認知状況を見ると、「知っている」が51.7%、「知らない」が46.8%と「知っている」が上回っている。前回と比較すると、「知っている」がやや多くなっている。

問2 地方自治体では、首長（市長）と議会議員は、ともに直接選挙で選ぶ制度をとっており、これを「二元代表制」と言います。「二元代表制」では、市長は執行機関として、議員で構成する議会は議事機関として、双方が緊張関係を保ちながら、市の活力ある発展、また市民の豊かさの向上を目指しています。この「二元代表制」を知っていますか。（1つに○印）



性別でみると、「知っている」は男性62.5%に対し、女性43.4%と大きな差がみられる。

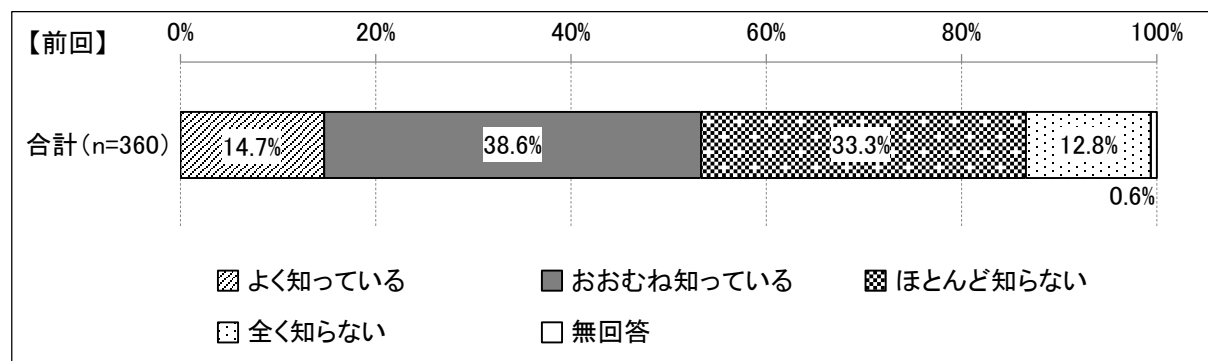
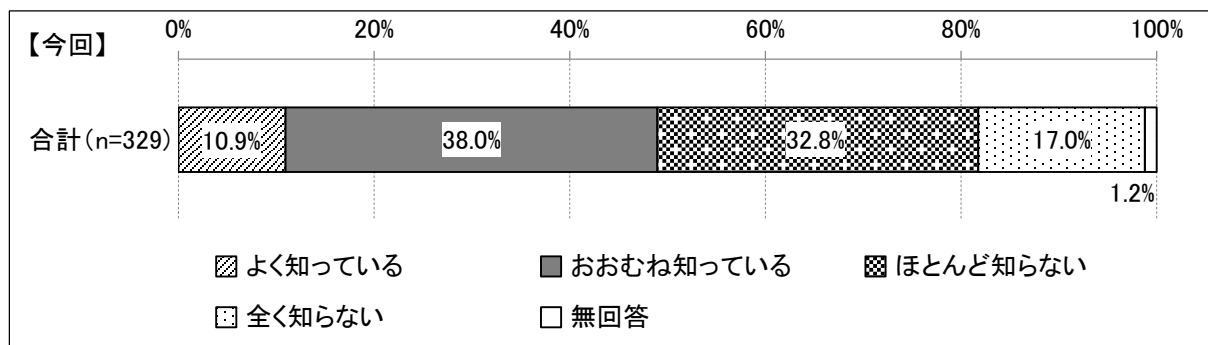
年齢別でみると、年齢が高くなるほど認知率が高くなる傾向があり、50歳以上は「知っている」が「知らない」を上回っている。

	合計	知っている	知らない	無回答
【全体】	n=329	◎ 51.7%	46.8%	1.5%
【性別】				
男性	n=152	◎ 62.5%	37.5%	0.0%
女性	n=173	43.4%	◎ 54.9%	1.7%
【年齢】				
18歳～19歳	n=1	0.0%	◎ 100.0%	0.0%
20歳～29歳	n=35	34.3%	◎ 65.7%	0.0%
30歳～39歳	n=43	46.5%	◎ 53.5%	0.0%
40歳～49歳	n=48	39.6%	◎ 60.4%	0.0%
50歳～59歳	n=48	◎ 54.2%	43.8%	2.1%
60歳～69歳	n=63	◎ 68.3%	30.2%	1.6%
70歳以上	n=88	◎ 56.8%	42.0%	1.1%

2. 議会の役割の認知

議会の役割の認知状況をみると、「おおむね知っている」(38.0%)が最も多く、次いで「ほとんど知らない」(32.8%)、「全く知らない」(17.0%)、「よく知っている」(10.9%)の順となっている。前回と比較すると、「よく知っている」と「おおむね知っている」をあわせた“知っている”が少なくなっている。

問3 議会の役割には、「市政の監視と評価」、「市政への政策提言」がありますが、知っていますか。(1つに○印)



性別でみると、「よく知っている」と「おおむね知っている」をあわせた“知っている”は男性60.5%に対し、女性39.9%と著しく大きな差がみられる。

年齢別でみると、年齢が高くなるほど認知率が高くなる傾向があり、60歳以上は“知っている”が「ほとんど知らない」と「全く知らない」をあわせた“知らない”を上回っている。

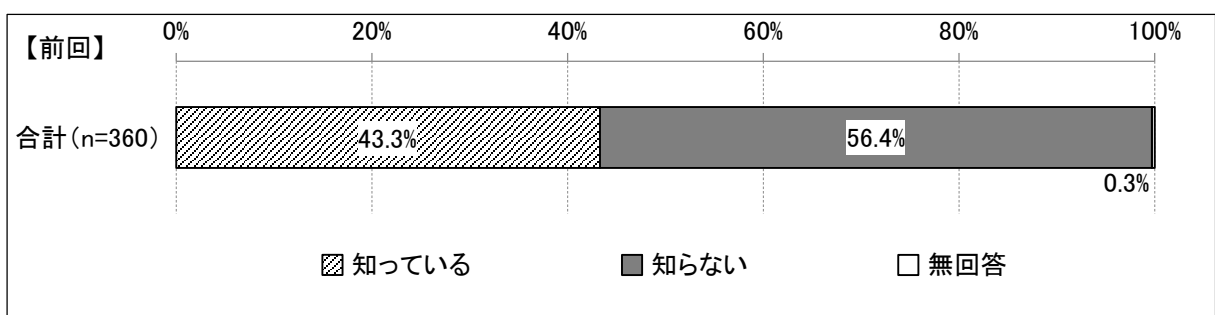
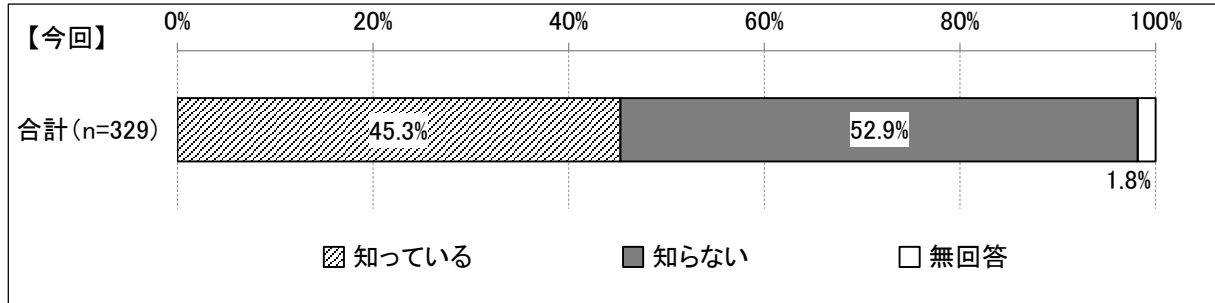
二元代表制の認知状況別でみると、二元代表制を知っているとする人は、議会の役割についても“知っている”が79.4%と多くなっている。

	合計	よく知って いる	おおむね 知っている	ほとんど知 らない	全く知ら ない	無回答
【全体】	n=329	10.9%	◎ 38.0%	32.8%	17.0%	1.2%
【性別】						
男性	n=152	18.4%	◎ 42.1%	25.0%	14.5%	0.0%
女性	n=173	4.6%	35.3%	◎ 40.5%	18.5%	1.2%
【年齢】						
18歳～19歳	n=1	0.0%	0.0%	0.0%	◎ 100.0%	0.0%
20歳～29歳	n=35	0.0%	17.1%	40.0%	◎ 42.9%	0.0%
30歳～39歳	n=43	4.7%	34.9%	◎ 39.5%	20.9%	0.0%
40歳～49歳	n=48	6.3%	31.3%	◎ 37.5%	25.0%	0.0%
50歳～59歳	n=48	16.7%	29.2%	◎ 37.5%	16.7%	0.0%
60歳～69歳	n=63	11.1%	◎ 58.7%	20.6%	7.9%	1.6%
70歳以上	n=88	18.2%	◎ 43.2%	30.7%	6.8%	1.1%
【二元代表制の認知】						
知っている	n=170	19.4%	◎ 60.0%	17.1%	3.5%	0.0%
知らない	n=154	1.9%	14.9%	◎ 50.6%	31.8%	0.6%

3. 定例会と臨時会の開催の認知

定例会と臨時会の開催の認知状況をみると、「知らない」が52.9%、「知っている」が45.3%と「知らない」が上回っている。前回と比較すると、「知っている」がやや多くなっている。

問4 亀山市議会の本会議は、年に4回の定例会（3月、6月、9月、12月）と臨時会（必要時）が開かれていることを知っていますか。（1つに○印）



性別でみると、「知っている」は男性が女性を上回っている。

年齢別でみると、年齢が高くなるほど認知率が高くなる傾向があり、70歳以上では「知っている」が73.9%と、突出して多くなっている。

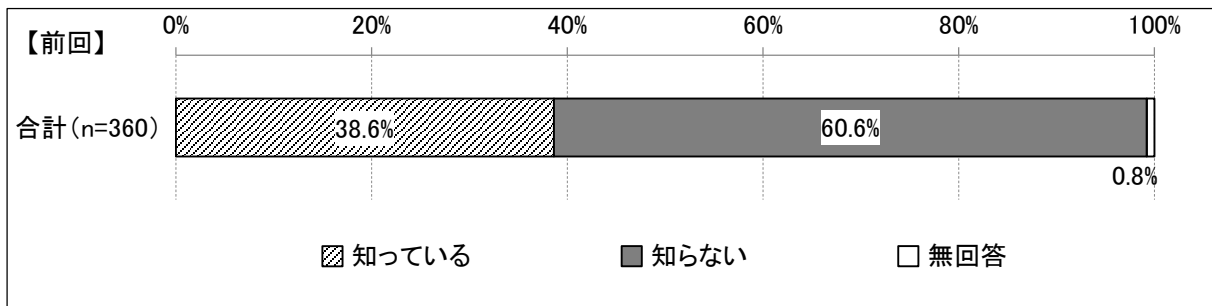
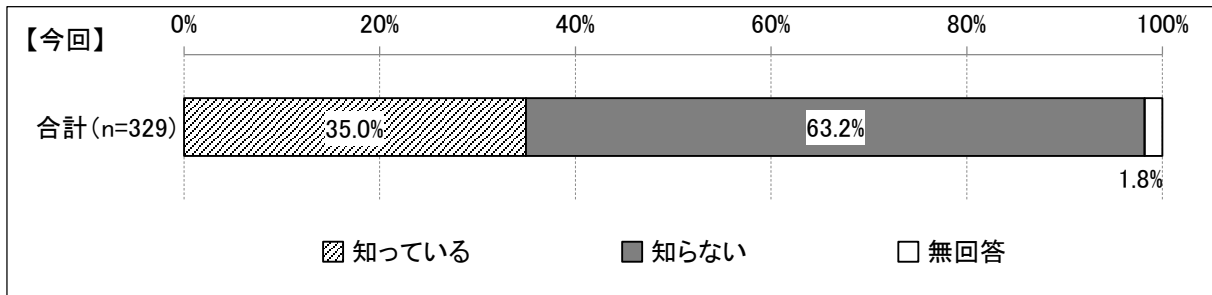
二元代表制の認知状況別でみると、二元代表制を知っているとする人は、定例会と臨時会の開催についても「知っている」が61.2%と多くなっている。

	合計	知っている	知らない	無回答
【全体】	n=329	45.3%	◎ 52.9%	1.8%
【性別】				
男性	152	◎ 50.0%	◎ 50.0%	0
女性	n=173	42.2%	◎ 55.5%	2.3%
【年齢】				
18歳～19歳	n=1	0.0%	◎ 100.0%	0.0%
20歳～29歳	n=35	11.4%	◎ 85.7%	2.9%
30歳～39歳	n=43	27.9%	◎ 69.8%	2.3%
40歳～49歳	n=48	33.3%	◎ 66.7%	0.0%
50歳～59歳	n=48	45.8%	◎ 54.2%	0.0%
60歳～69歳	n=63	47.6%	◎ 52.4%	0.0%
70歳以上	n=88	◎ 73.9%	23.9%	2.3%
【二元代表制の認知】				
知っている	n=170	◎ 61.2%	37.6%	1.2%
知らない	n=154	28.6%	◎ 70.1%	1.3%

4. 常任委員会活動の認知

常任委員会活動の認知状況をみると、「知らない」が63.2% 「知っている」が35.0%と「知らない」が大きく上回っている。前回と比較すると、ほぼ同じ割合となっている。

問5 亀山市議会には、総務委員会、教育民生委員会、産業建設委員会、予算決算委員会という4つの常任委員会があり、それぞれ委員会活動を行っていることを知っていますか。(1つに○印)



性別でみると、「知っている」は男性44.1%に対し、女性は27.7%と少なくなっている。

年齢別でみると、年齢が高くなるほど認知率が高く、70歳以上では「知っている」が61.4%と多くなっている。

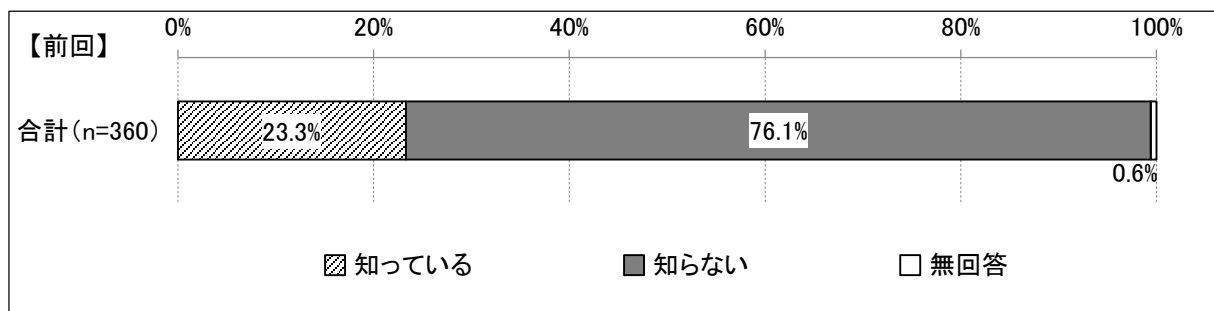
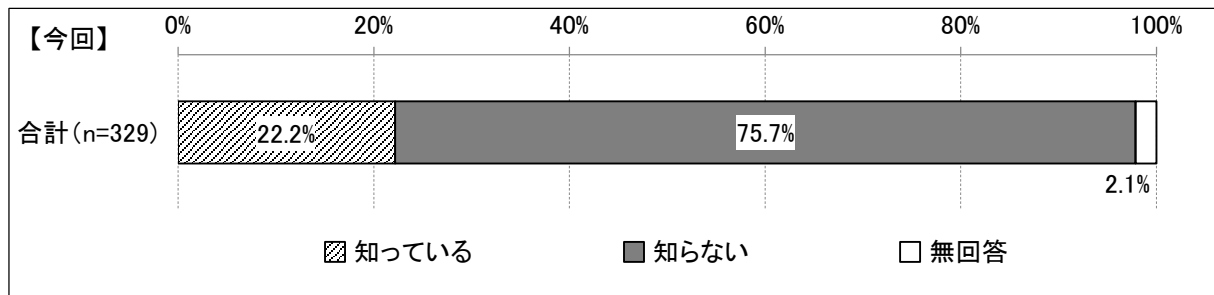
二元代表制や定例会と臨時会の開催の認知状況別でみると、二元代表制や定例会と臨時会の開催を知っているとする人は、常任委員会活動について「知っている」が「知らない」を上回っている。

	合計	知っている	知らない	無回答
【全体】	n=329	35.0%	◎ 63.2%	1.8%
【性別】				
男性	n=152	44.1%	◎ 55.3%	0.7%
女性	n=173	27.7%	◎ 70.5%	1.7%
【年齢】				
18歳～19歳	n=1	0.0%	◎ 100.0%	0.0%
20歳～29歳	n=35	0.0%	◎ 97.1%	2.9%
30歳～39歳	n=43	18.6%	◎ 81.4%	0.0%
40歳～49歳	n=48	14.6%	◎ 85.4%	0.0%
50歳～59歳	n=48	35.4%	◎ 60.4%	4.2%
60歳～69歳	n=63	46.0%	◎ 54.0%	0.0%
70歳以上	n=88	◎ 61.4%	37.5%	1.1%
【二元代表制の認知】				
知っている	n=170	◎ 50.0%	48.8%	1.2%
知らない	n=154	19.5%	◎ 79.9%	0.6%
【定例会と臨時会の開催の認知】				
知っている	n=149	◎ 65.8%	33.6%	0.7%
知らない	n=174	9.8%	◎ 89.1%	1.1%

5. 地方議会における議会基本条例の制定の認知

地方議会における議会基本条例の制定の認知状況をみると、「知らない」が75.7%、「知っている」が22.2%と「知らない」が大きく上回っている。前回と比較すると、認知率が低い状況は変わっていない。

問6 多くの地方議会では、議会改革の一環として、市民と議会、議会と首長（市長）、それぞれの関係を明確に示し、かつ、公正性及び透明性を確保し、新しい地方自治の時代にふさわしい開かれた議会を目指し、常に改革を推進する議会を実現するために「議会基本条例」を制定しています。このことを知っていますか。（1つに○印）



性別でみると、「知っている」は男性の30.3%に対し、女性は15.6%と少なくなっている。

年齢別でみると、年齢が高くなるほど認知率が高くなる傾向があるが、全ての年齢で30%を下回っている。

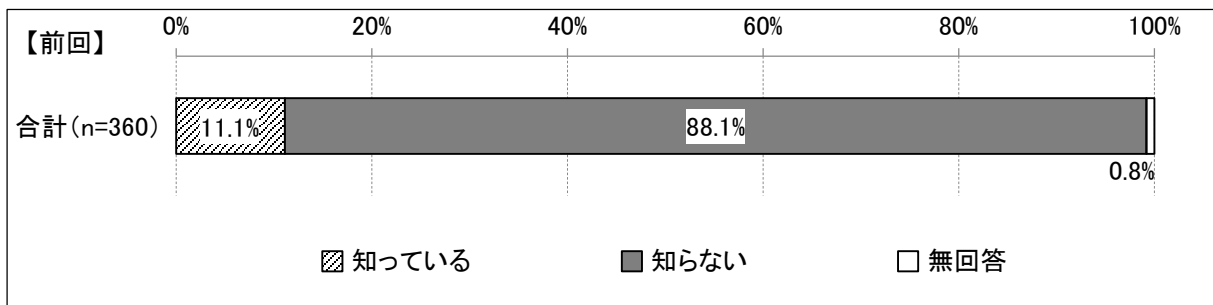
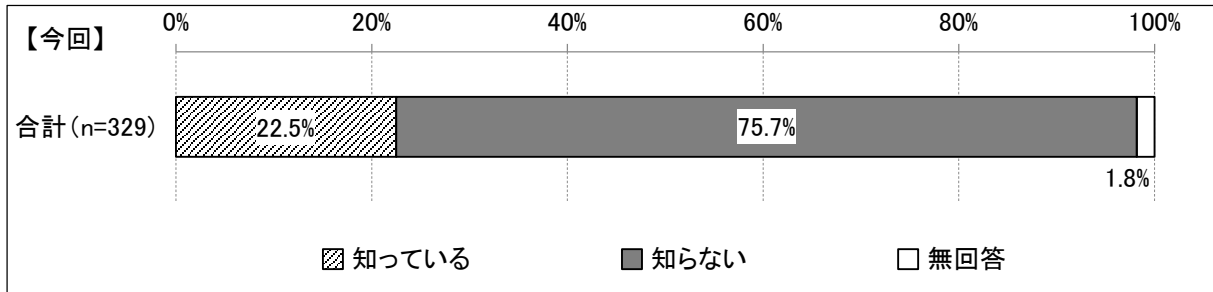
二元代表制や定例会と臨時会の開催の認知状況別でみると、二元代表制や定例会と臨時会の開催を知っているとする人でも、地方議会における議会基本条例の制定を「知っている」とする人は40%程度にとどまっている。

	合計	知っている	知らない	無回答
【全体】	n=329	22.2%	◎ 75.7%	2.1%
【性別】				
男性	n=152	30.3%	◎ 69.1%	0.7%
女性	n=173	15.6%	◎ 82.1%	2.3%
【年齢】				
18歳～19歳	n=1	0.0%	◎ 100.0%	0.0%
20歳～29歳	n=35	0.0%	◎ 100.0%	0.0%
30歳～39歳	n=43	23.3%	◎ 76.7%	0.0%
40歳～49歳	n=48	12.5%	◎ 87.5%	0.0%
50歳～59歳	n=48	27.1%	◎ 70.8%	2.1%
60歳～69歳	n=63	28.6%	◎ 69.8%	1.6%
70歳以上	n=88	29.5%	◎ 67.0%	3.4%
【二元代表制の認知】				
知っている	n=170	35.3%	◎ 63.5%	1.2%
知らない	n=154	8.4%	◎ 90.3%	1.3%
【定例会と臨時会の開催の認知】				
知っている	n=149	40.3%	◎ 57.0%	2.7%
知らない	n=174	6.9%	◎ 93.1%	0.0%

6. 亀山市議会の議会基本条例の制定の認知

亀山市議会の議会基本条例の制定の認知状況をみると、「知らない」が75.7%、「知っている」が22.5%と「知らない」が大きく上回っている。前回と比較すると、「知っている」が依然として少数であるが2倍以上に多くなっている。

問7 亀山市議会が「議会基本条例」を制定していることを知っていますか。(1つに○印)



性別、年齢別にみても、「知っている」は少数派であり、「知らない」が多数を占めている。

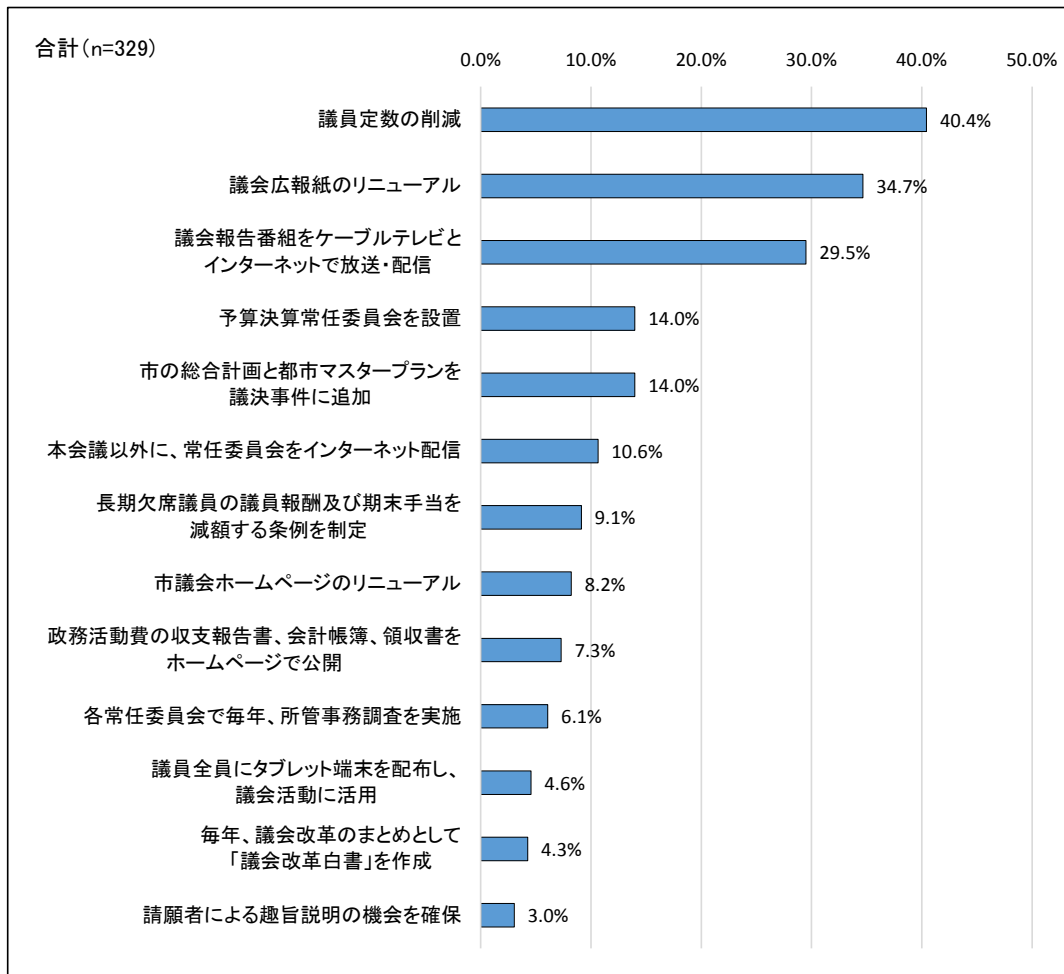
二代表制や定例会と臨時会の開催の認知状況別でみると、二代表制や定例会と臨時会の開催を知っているとする人でも、亀山市議会の議会基本条例の制定を「知らない」とする人が多数を占めている。

	合計	知っている	知らない	無回答
【全体】	n=329	22.5%	◎ 75.7%	1.8%
【性別】				
男性	n=152	30.3%	◎ 69.1%	0.7%
女性	n=173	16.2%	◎ 82.1%	1.7%
【年齢】				
18歳～19歳	n=1	0.0%	◎ 100.0%	0.0%
20歳～29歳	n=35	0.0%	◎ 100.0%	0.0%
30歳～39歳	n=43	18.6%	◎ 81.4%	0.0%
40歳～49歳	n=48	10.4%	◎ 89.6%	0.0%
50歳～59歳	n=48	29.2%	◎ 70.8%	0.0%
60歳～69歳	n=63	33.3%	◎ 65.1%	1.6%
70歳以上	n=88	29.5%	◎ 67.0%	3.4%
【二代表制の認知】				
知っている	n=170	32.9%	◎ 65.9%	1.2%
知らない	n=154	11.0%	◎ 87.7%	1.3%
【定例会と臨時会の開催の認知】				
知っている	n=149	40.9%	◎ 57.0%	2.0%
知らない	n=174	7.5%	◎ 92.5%	0.0%

7. 議会改革への取り組みの認知

議会改革への取り組みで知っていることは、「議員定数の削減」(40.4%)が最も多く、次いで「議会広報紙のリニューアル」(34.7%)、「議会報告番組をケーブルテレビとインターネットで放送・配信」(29.5%)、「予算決算常任委員会を設置」と「市の総合計画と都市マスタープランを議決事件に追加」(率 14.0%)、「本会議以外に、常任委員会をインターネット配信」(10.6%)の順となっている。

問8 亀山市議会は、議会基本条例制定(平成 22 年6月)以降、さまざまな議会改革に取り組んできました。次のうち、亀山市議会の取り組みとして知っているものはありますか。(あてはまるもの全てに○印)



性別でみると、議会改革への取り組みで知っているものは、男女ともに「議員定数の削減」とする人が多くなっている。

年齢別でみると、60歳以上では「議員定数の削減」とする人が60%以上と多くなっているが、20歳～29歳では「本会議以外に、常任委員会をインターネット配信」、30歳～39歳と50歳～59歳では「議会広報紙のリニューアル」、40歳～49歳では「議会報告番組をケーブルテレビとインターネットで放送・配信」が多くなっている。

二元代表制や定例会と臨時会の開催の認知状況別にみると、二元代表制や定例会と臨時会の開催を知っているとする人では「議員定数の削減」が多数を占めている。

	合計	議員定数の削減	予算決算常任委員会を設置	各常任委員会で毎年、所管事務調査を実施	市の総合計画と都市マスタープランを議決事件に追加	本会議以外に、常任委員会をインターネット配信
【全体】	n=329	◎ 40.4%	14.0%	6.1%	14.0%	10.6%
【性別】						
男性	n=152	◎ 45.4%	19.1%	9.2%	21.1%	10.5%
女性	n=173	◎ 37.0%	9.8%	3.5%	8.1%	11.0%
【年齢】						
18歳～19歳	n=1	0.0%	0.0%	0.0%	0.0%	0.0%
20歳～29歳	n=35	5.7%	0.0%	0.0%	0.0%	◎ 11.4%
30歳～39歳	n=43	9.3%	2.3%	0.0%	2.3%	7.0%
40歳～49歳	n=48	22.9%	8.3%	2.1%	4.2%	4.2%
50歳～59歳	n=48	37.5%	20.8%	6.3%	16.7%	20.8%
60歳～69歳	n=63	◎ 61.9%	22.2%	9.5%	22.2%	12.7%
70歳以上	n=88	◎ 67.0%	19.3%	11.4%	23.9%	9.1%
【二元代表制の認知】						
知っている	n=170	◎ 54.7%	21.8%	10.0%	20.6%	17.6%
知らない	n=154	◎ 25.3%	5.8%	1.9%	7.1%	3.2%
【定例会と臨時会の開催の認知】						
知っている	n=149	◎ 63.8%	24.8%	13.4%	24.8%	17.4%
知らない	n=174	◎ 21.8%	5.2%	0.0%	5.2%	5.2%

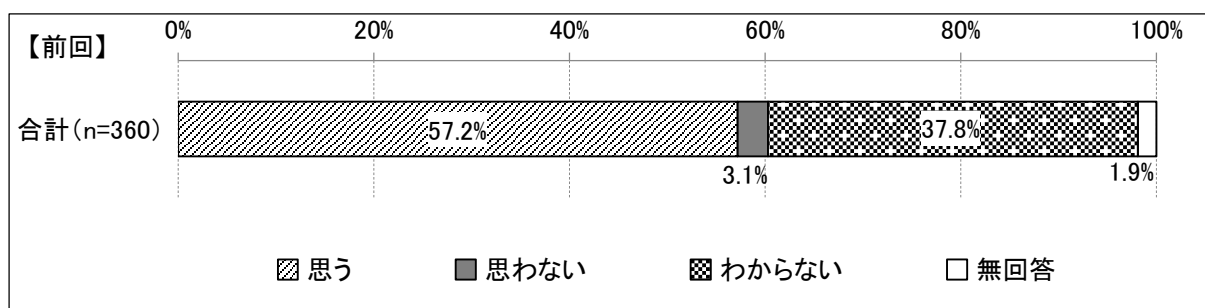
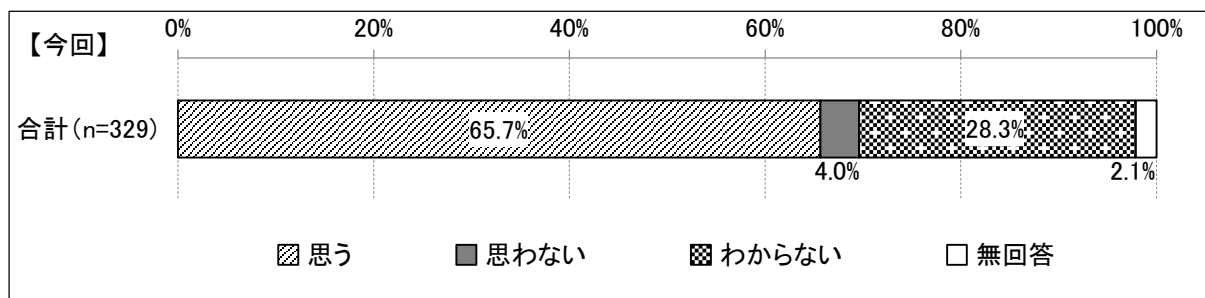
	合計	議会報告番組をケーブルテレビとインターネットで放送・配信	市議会ホームページのリニューアル	政務活動費の収支報告書、会計帳簿、領収書をホームページで公開	議会広報紙のリニューアル	議員全員にタブレット端末を配布し、議会活動に活用
【全体】	n=329	29.5%	8.2%	7.3%	34.7%	4.6%
【性別】						
男性	n=152	28.3%	9.9%	9.2%	35.5%	5.3%
女性	n=173	30.6%	6.9%	5.8%	34.7%	4.0%
【年齢】						
18歳～19歳	n=1	0.0%	0.0%	0.0%	0.0%	0.0%
20歳～29歳	n=35	5.7%	2.9%	2.9%	8.6%	2.9%
30歳～39歳	n=43	16.3%	2.3%	4.7%	◎ 20.9%	0.0%
40歳～49歳	n=48	◎ 37.5%	2.1%	4.2%	33.3%	0.0%
50歳～59歳	n=48	33.3%	20.8%	6.3%	◎ 45.8%	6.3%
60歳～69歳	n=63	31.7%	4.8%	12.7%	33.3%	3.2%
70歳以上	n=88	38.6%	12.5%	9.1%	48.9%	10.2%
【二元代表制の認知】						
知っている	n=170	36.5%	12.9%	10.0%	46.5%	5.3%
知らない	n=154	22.7%	3.2%	4.5%	22.7%	3.9%
【定例会と臨時会の開催の認知】						
知っている	n=149	43.0%	16.8%	11.4%	53.7%	8.7%
知らない	n=174	19.0%	1.1%	4.0%	19.5%	1.1%

	合計	毎年、議会改革のまとめとして「議会改革白書」を作成	請願者による趣旨説明の機会を確保	長期欠席議員の議員報酬及び期末手当を減額する条例を制定	無回答
【全体】	n=329	4.3%	3.0%	9.1%	36.2%
【性別】					
男性	n=152	4.6%	5.3%	11.2%	34.2%
女性	n=173	4.0%	1.2%	7.5%	37.0%
【年齢】					
18歳～19歳	n=1	0.0%	0.0%	0.0%	100.0%
20歳～29歳	n=35	0.0%	0.0%	2.9%	71.4%
30歳～39歳	n=43	0.0%	0.0%	0.0%	62.8%
40歳～49歳	n=48	2.1%	2.1%	4.2%	35.4%
50歳～59歳	n=48	8.3%	2.1%	10.4%	33.3%
60歳～69歳	n=63	6.3%	1.6%	9.5%	22.2%
70歳以上	n=88	5.7%	8.0%	18.2%	18.2%
【二元代表制の認知】					
知っている	n=170	6.5%	5.3%	13.5%	21.8%
知らない	n=154	1.9%	0.6%	4.5%	50.6%
【定例会と臨時会の開催の認知】					
知っている	n=149	8.1%	6.0%	17.4%	13.4%
知らない	n=174	1.1%	0.6%	2.3%	53.4%

8. 議会改革の継続の必要性

議会改革の継続の必要性については、「思う」が 65.7%、「わからない」が 28.3%、「思わない」が 4.0%となっており、必要だと「思う」が、必要だと「思わない」を大きく上回っている。前回と比較すると、「思う」が多くなっているとともに「わからない」が少なくなっている。

問9 今後もこのような議会改革は必要だと思いますか。(1つに○印)



性別でみると、必要だと「思う」人は男性の 72.4%に対し、女性は 59.5%と少なくなっている。

年齢別でみると、30歳以上では必要だと「思う」が60%以上を占めている。

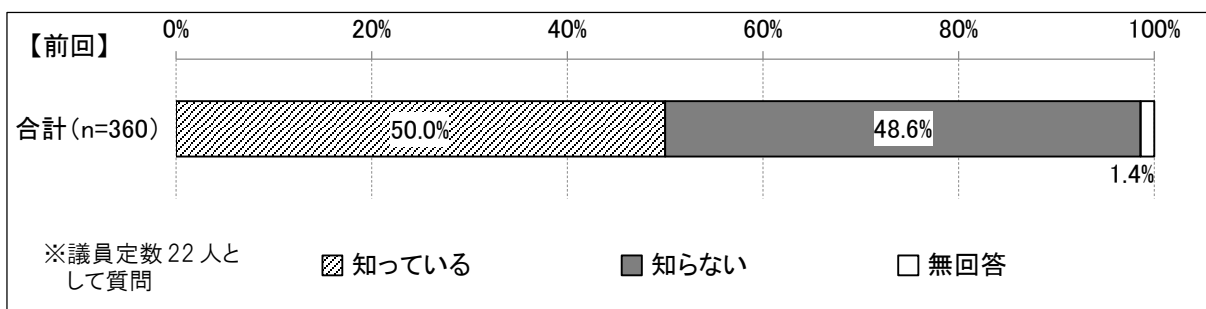
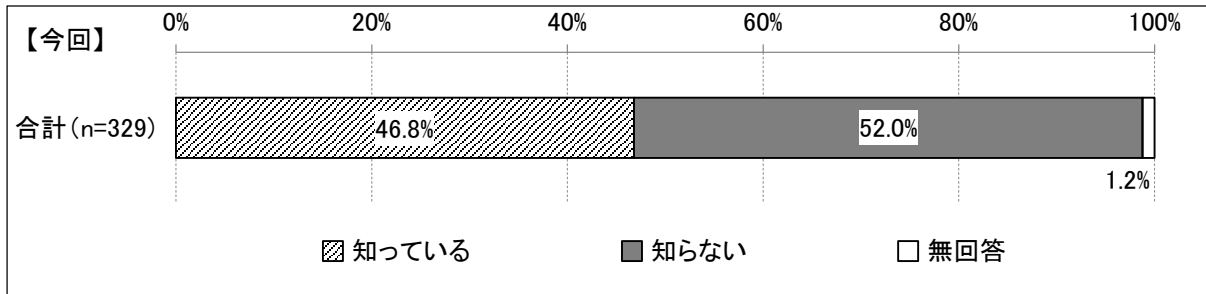
二元代表制や定例会と臨時会の開催の認知状況別でみると、二元代表制や定例会と臨時会の開催を知っているとする人は、必要だと「思う」が70%以上と特に多くなっている。

	合計	思う	思わない	わからない	無回答
【全体】	n=329	◎ 65.7%	4.0%	28.3%	2.1%
【性別】					
男性	n=152	◎ 72.4%	3.9%	21.7%	2.0%
女性	n=173	◎ 59.5%	4.0%	34.1%	2.3%
【年齢】					
18歳～19歳	n=1	0.0%	0.0%	◎ 100.0%	0.0%
20歳～29歳	n=35	42.9%	2.9%	◎ 51.4%	2.9%
30歳～39歳	n=43	◎ 60.5%	2.3%	32.6%	4.7%
40歳～49歳	n=48	◎ 70.8%	8.3%	20.8%	0.0%
50歳～59歳	n=48	◎ 77.1%	2.1%	20.8%	0.0%
60歳～69歳	n=63	◎ 71.4%	3.2%	23.8%	1.6%
70歳以上	n=88	◎ 65.9%	4.5%	26.1%	3.4%
【二元代表制の認知】					
知っている	n=170	◎ 78.2%	2.4%	16.5%	2.9%
知らない	n=154	◎ 52.6%	5.2%	40.9%	1.3%
【定例会と臨時会の開催の認知】					
知っている	n=149	◎ 75.8%	3.4%	18.1%	2.7%
知らない	n=174	◎ 57.5%	4.6%	36.2%	1.7%

9. 議員定数の認知

亀山市議会の議員定数の認知状況をみると、「知らない」が52.0%、「知っている」が46.8%と「知らない」が上回っている。前回と比較すると、「知っている」がやや少なくなっている。

問10 亀山市議会では、議員定数を18人としていることを知っていますか。(1つに○印)



性別でみると、「知っている」は男性の50.7%に対し、女性は43.9%と少なくなっている。年齢別でみると、60歳未満では「知らない」が多数を占めている。特に20代や30代の若い世代では約90%が「知らない」となっている。

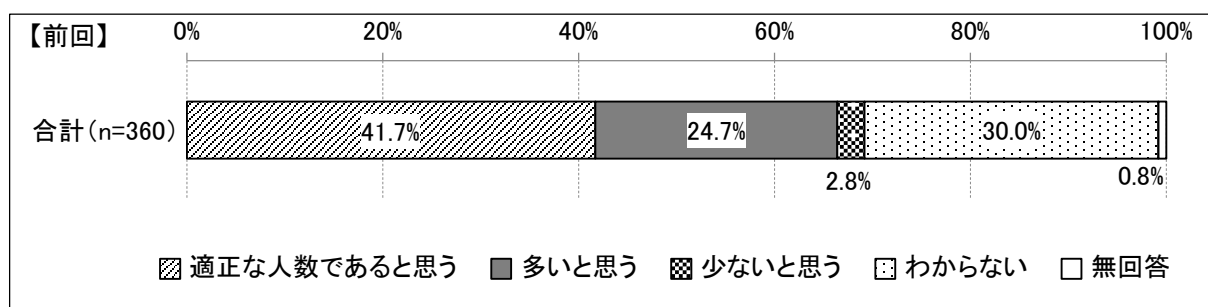
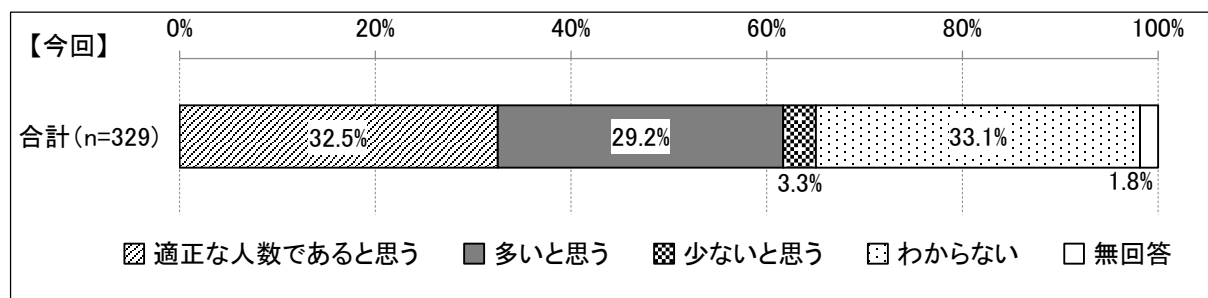
二元代表制や定例会と臨時会の開催の認知状況別でみると、二元代表制や定例会と臨時会の開催を知っているとする人は、「知っている」が60~70%強と多くなっている。

	合計	知っている	知らない	無回答
【全体】	n=329	46.8%	◎ 52.0%	1.2%
【性別】				
男性	n=152	◎ 50.7%	48.7%	0.7%
女性	n=173	43.9%	◎ 54.3%	1.7%
【年齢】				
18歳～19歳	n=1	0.0%	◎ 100.0%	0.0%
20歳～29歳	n=35	8.6%	◎ 91.4%	0.0%
30歳～39歳	n=43	14.0%	◎ 86.0%	0.0%
40歳～49歳	n=48	22.9%	◎ 77.1%	0.0%
50歳～59歳	n=48	43.8%	◎ 56.3%	0.0%
60歳～69歳	n=63	◎ 68.3%	31.7%	0.0%
70歳以上	n=88	◎ 77.3%	18.2%	4.5%
【二元代表制の認知】				
知っている	n=170	◎ 62.4%	36.5%	1.2%
知らない	n=154	28.6%	◎ 70.1%	1.3%
【定例会と臨時会の開催の認知】				
知っている	n=149	◎ 73.2%	25.5%	1.3%
知らない	n=174	25.3%	◎ 74.1%	0.6%

10. 議員定数についての評価

議員定数についての評価をみると、「わからない」(33.1%)が最も多く、次いで「適正な人数であると思う」(32.5%)、「多いと思う」(29.2%)、「少ないと思う」(3.3%)の順となっている。前回と比較すると、「適正な人数であると思う」が少なくなっている一方、「多いと思う」が若干多くなっている。

問11 亀山市議会の議員定数が18人であることについて、どのように思いますか。(1つに○印)



性別でみると、男性は「適正な人数であると思う」が多くなっている一方、女性は「わからない」が多くなっている。

年齢別でみると、40歳～49歳では「適正な人数であると思う」が多くなっているが、60歳以上では「多いと思う」が多数を占めている。

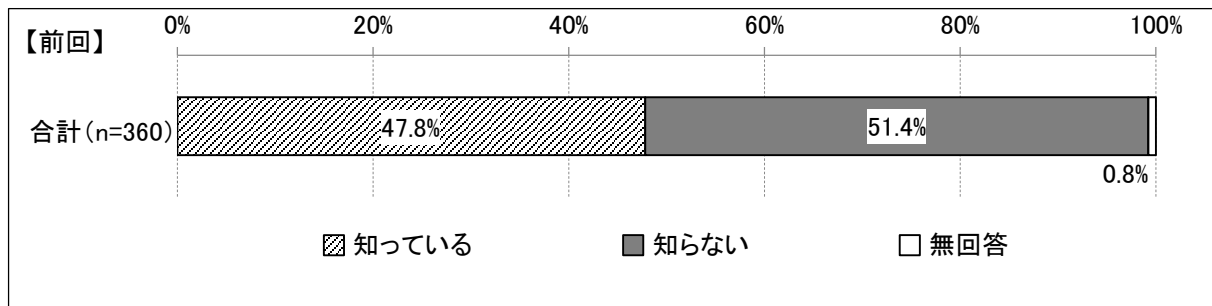
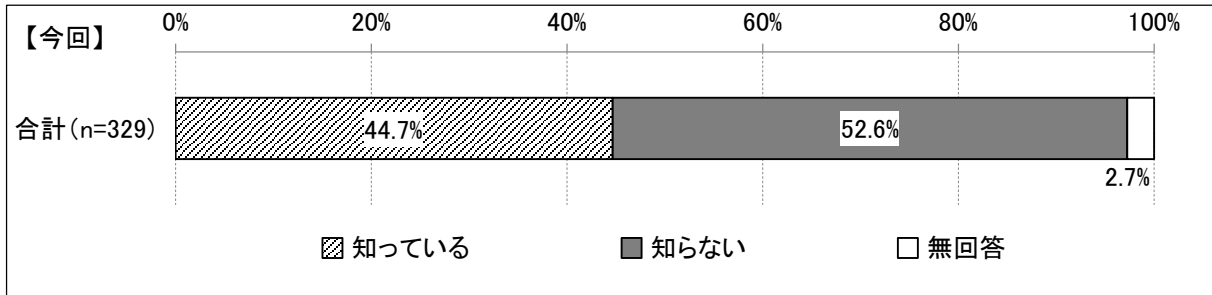
二元代表制や定例会と臨時会の開催の認知状況別でみると、二元代表制や定例会と臨時会の開催を知っているとする人は「適正な人数であると思う」が多くなっている。

	合計	適正な人数であると思う	多いと思う	少ないと思う	わからない	無回答
【全体】	n=329	32.5%	29.2%	3.3%	◎ 33.1%	1.8%
【性別】						
男性	n=152	◎ 36.2%	30.9%	3.3%	28.9%	0.7%
女性	n=173	30.1%	27.7%	2.9%	◎ 36.4%	2.9%
【年齢】						
18歳～19歳	n=1	0.0%	0.0%	0.0%	◎ 100.0%	0.0%
20歳～29歳	n=35	20.0%	22.9%	14.3%	◎ 42.9%	0.0%
30歳～39歳	n=43	30.2%	16.3%	2.3%	◎ 51.2%	0.0%
40歳～49歳	n=48	◎ 37.5%	27.1%	4.2%	31.3%	0.0%
50歳～59歳	n=48	33.3%	22.9%	0.0%	◎ 41.7%	2.1%
60歳～69歳	n=63	39.7%	◎ 41.3%	0.0%	17.5%	1.6%
70歳以上	n=88	31.8%	◎ 33.0%	3.4%	27.3%	4.5%
【二元代表制の認知】						
知っている	n=170	◎ 38.8%	35.9%	1.8%	21.2%	2.4%
知らない	n=154	26.6%	20.8%	5.2%	◎ 46.1%	1.3%
【定例会と臨時会の開催の認知】						
知っている	n=149	◎ 41.6%	35.6%	2.0%	18.1%	2.7%
知らない	n=174	25.9%	23.6%	4.6%	◎ 45.4%	0.6%

1.1. 会派制度の認知

亀山市議会の会派制度の認知状況をみると、「知らない」が52.6%、「知っている」が44.7%とやや「知らない」が上回っている。前回と比較すると、ほぼ同じ割合となっている。

問12 亀山市議会では、「議員は、議会活動を行うため、政策を中心とした同一の理念を共有する議員で会派を結成することができる。（亀山市議会基本条例第8条）」としています。このような「会派制度」を知っていますか。（1つに○印）



性別でみると、「知っている」は男性の54.6%に対し、女性は36.4%と大きな差がある。

年齢別でみると、年齢が低くなるにつれ「知っている」が少なくなる傾向がある。

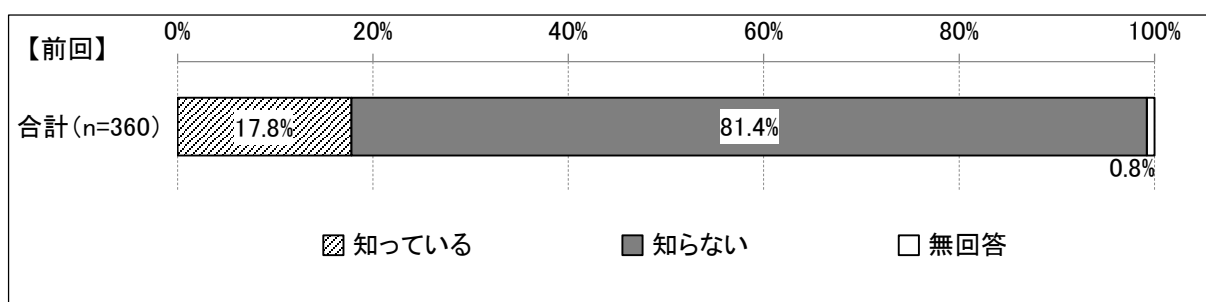
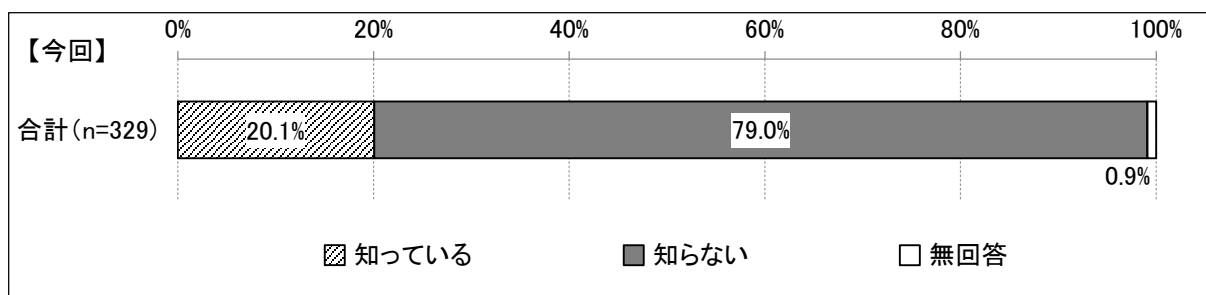
二元代表制や定例会と臨時会の開催の認知状況別でみると、二元代表制や定例会と臨時会の開催を知っているとする人は、会派制度を「知っている」とする人が約70%と多数を占めている。

	合計	知っている	知らない	無回答
【全体】	n=329	44.7%	◎ 52.6%	2.7%
【性別】				
男性	n=152	◎ 54.6%	44.1%	1.3%
女性	n=173	36.4%	◎ 59.5%	4.0%
【年齢】				
18歳～19歳	n=1	0.0%	◎ 100.0%	0.0%
20歳～29歳	n=35	17.1%	◎ 82.9%	0.0%
30歳～39歳	n=43	23.3%	◎ 74.4%	2.3%
40歳～49歳	n=48	41.7%	◎ 58.3%	0.0%
50歳～59歳	n=48	◎ 47.9%	◎ 47.9%	4.2%
60歳～69歳	n=63	◎ 54.0%	42.9%	3.2%
70歳以上	n=88	◎ 60.2%	35.2%	4.5%
【二元代表制の認知】				
知っている	n=170	◎ 68.8%	30.0%	1.2%
知らない	n=154	18.8%	◎ 77.9%	3.2%
【定例会と臨時会の開催の認知】				
知っている	n=149	◎ 68.5%	28.9%	2.7%
知らない	n=174	24.7%	◎ 73.0%	2.3%

12. 議員報酬の認知

議員報酬の認知状況をみると、議員報酬が月額 39 万円であることを「知らない」が 79.0%、「知っている」が 20.1%と議員報酬額の認知率はかなり低い結果となっている。前回と比較すると、「知っている」がやや多くなっている。

問13 亀山市議会の議員には、「亀山市議会の議員の議員報酬及び費用弁償等に関する条例」の規定に基づき、毎月、議員報酬が支給されており、その額は、平成 10 年から変わっていません。現在の議員報酬が月額 39 万円であることを知っていますか。(1つに○印)



性別でみると、女性では「知っている」が 14.5%と少なくなっている。

年齢別にみると、全ての年齢で「知らない」が圧倒的に多くっており、また、年齢が低くなるにつれ「知っている」が少なくなる傾向がある。

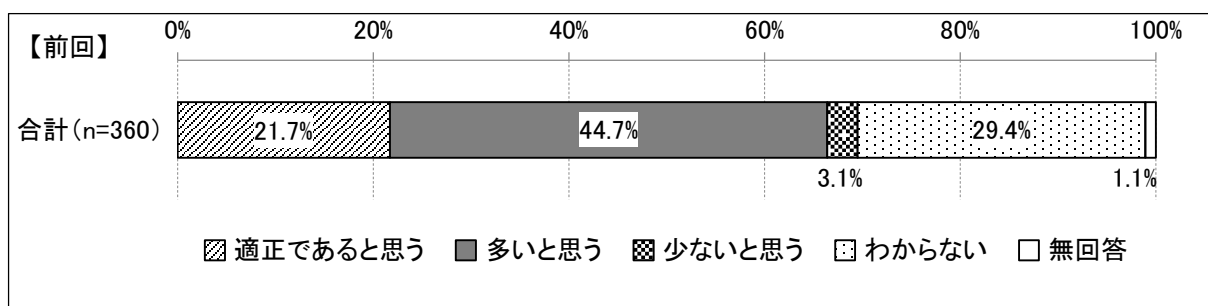
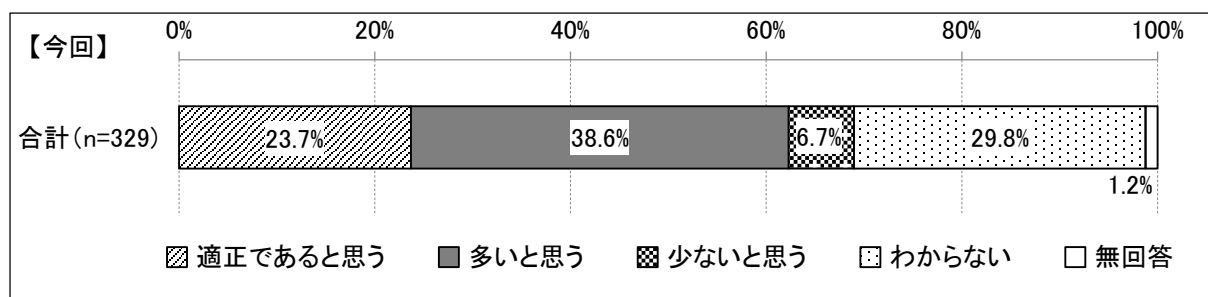
二元代表制や定例会と臨時会の開催の認知状況別でみると、二元代表制や定例会と臨時会の開催を知っているとする人でも、議員報酬額を「知っている」とする人は 30~40%にとどまっている。

	合計	知っている	知らない	無回答
【全体】	n=329	20.1%	◎ 79.0%	0.9%
【性別】				
男性	n=152	26.3%	◎ 73.7%	0.0%
女性	n=173	14.5%	◎ 83.8%	1.7%
【年齢】				
18歳～19歳	n=1	0.0%	◎ 100.0%	0.0%
20歳～29歳	n=35	2.9%	◎ 97.1%	0.0%
30歳～39歳	n=43	0.0%	◎ 100.0%	0.0%
40歳～49歳	n=48	10.4%	◎ 89.6%	0.0%
50歳～59歳	n=48	16.7%	◎ 81.3%	2.1%
60歳～69歳	n=63	25.4%	◎ 73.0%	1.6%
70歳以上	n=88	39.8%	◎ 59.1%	1.1%
【二元代表制の認知】				
知っている	n=170	30.6%	◎ 68.8%	0.6%
知らない	n=154	7.8%	◎ 90.9%	1.3%
【定例会と臨時会の開催の認知】				
知っている	n=149	36.2%	◎ 63.8%	0.0%
知らない	n=174	6.3%	◎ 92.5%	1.1%

13. 議員報酬の評価

議員報酬についての評価をみると、「多いと思う」(38.6%)が最も多く、次いで「わからない」(29.8%)、「適正であると思う」(23.7%)、「少ないと思う」(6.7%)の順となっている。前回と比較すると、「多いと思う」が少なく、「少ないと思う」が多くなっている。

問14 議員報酬の月額39万円について、どのように思いますか。(1つに○印)



性別でみると、男性の「少ないと思う」が女性より多くなっている。

年齢別でみると、30代と40代で「適正であると思う」が多くなっている。

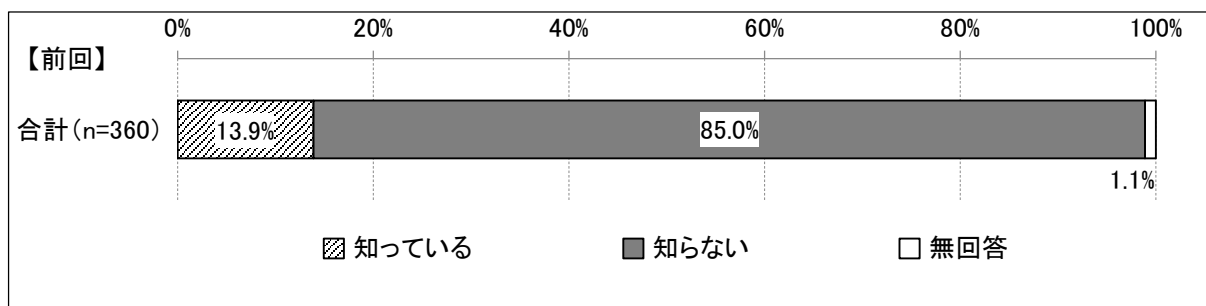
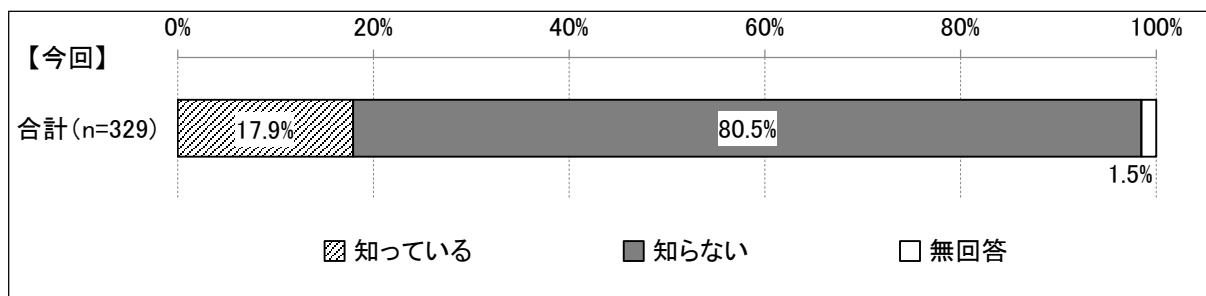
二元代表制や定例会と臨時会の開催の認知状況別でみると、二元代表制や定例会と臨時会の開催を知っているかどうかにかかわらず、「多いと思う」が多くなっている。

	合計	適正である と思う	多いと思 う	少ないと思 う	わからない	無回答
【全体】	n=329	23.7%	◎ 38.6%	6.7%	29.8%	1.2%
【性別】						
男性	n=152	23.0%	◎ 39.5%	11.2%	25.7%	0.7%
女性	n=173	23.7%	◎ 38.2%	2.9%	33.5%	1.7%
【年齢】						
18歳～19歳	n=1	0.0%	0.0%	0.0%	◎ 100.0%	0.0%
20歳～29歳	n=35	22.9%	◎ 40.0%	11.4%	25.7%	0.0%
30歳～39歳	n=43	27.9%	18.6%	4.7%	◎ 46.5%	2.3%
40歳～49歳	n=48	◎ 31.3%	27.1%	12.5%	29.2%	0.0%
50歳～59歳	n=48	20.8%	◎ 39.6%	4.2%	33.3%	2.1%
60歳～69歳	n=63	27.0%	◎ 47.6%	4.8%	20.6%	0.0%
70歳以上	n=88	17.0%	◎ 47.7%	5.7%	27.3%	2.3%
【二元代表制の認知】						
知っている	n=170	26.5%	◎ 40.0%	7.6%	25.3%	0.6%
知らない	n=154	20.8%	◎ 36.4%	5.8%	35.1%	1.9%
【定例会と臨時会の開催の認知】						
知っている	n=149	21.5%	◎ 43.6%	9.4%	24.8%	0.7%
知らない	n=174	25.3%	◎ 35.1%	4.6%	33.9%	1.1%

14. 政務活動費の認知

政務活動費が交付されていることの認知状況をみると、「知っている」は17.9%と少なく、「知らない」が80.5%と多数を占めている。前回と比較すると、「知っている」がやや多くなっている。

問15 亀山市議会の議員には、「亀山市議会政務活動費の交付に関する条例」の規定に基づき、調査研究等の活動に要する費用として、1人あたり月額2万円の政務活動費が会派(会派に所属しない議員は1人会派とみなす。)に交付されています。このことを知っていますか。(1つに○印)



性別や年齢別にみても、「知らない」とする人が非常に多くなっているが、70歳以上では「知っている」が他の年齢と比較して多くなっている。

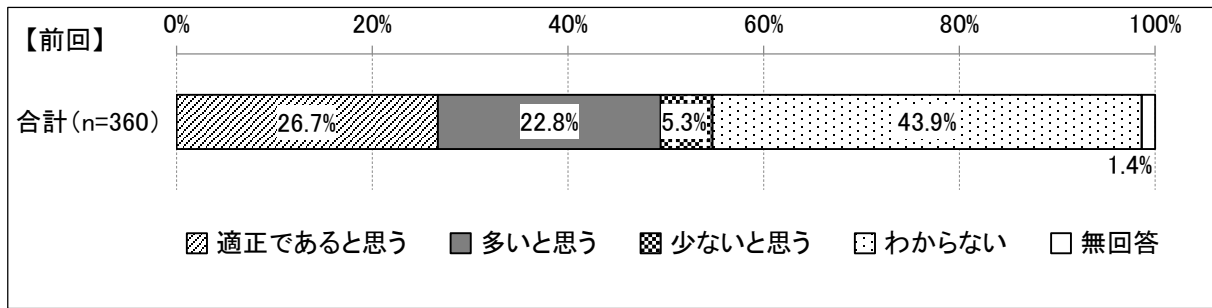
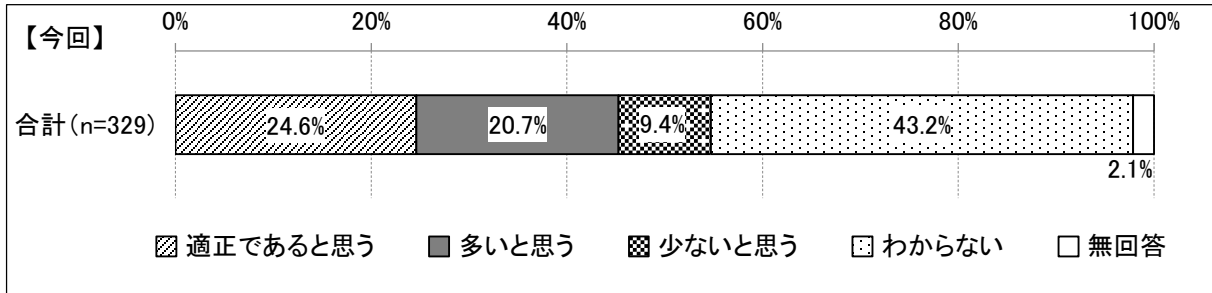
二元代表制や定例会と臨時会の開催の認知状況別でみると、二元代表制や定例会と臨時会の開催を知っている人では、知らない人と比較して政務活動費が交付されていることを「知っている」が多くなっている。

	合計	知っている	知らない	無回答
【全体】	n=329	17.9%	◎ 80.5%	1.5%
【性別】				
男性	n=152	24.3%	◎ 75.7%	0.0%
女性	n=173	12.1%	◎ 85.0%	2.9%
【年齢】				
18歳～19歳	n=1	0.0%	◎ 100.0%	0.0%
20歳～29歳	n=35	2.9%	◎ 97.1%	0.0%
30歳～39歳	n=43	7.0%	◎ 93.0%	0.0%
40歳～49歳	n=48	4.2%	◎ 95.8%	0.0%
50歳～59歳	n=48	16.7%	◎ 79.2%	4.2%
60歳～69歳	n=63	20.6%	◎ 79.4%	0.0%
70歳以上	n=88	35.2%	◎ 61.4%	3.4%
【二元代表制の認知】				
知っている	n=170	29.4%	◎ 70.6%	0.0%
知らない	n=154	5.2%	◎ 92.2%	2.6%
【定例会と臨時会の開催の認知】				
知っている	n=149	34.9%	◎ 63.1%	2.0%
知らない	n=174	3.4%	◎ 96.0%	0.6%

15. 政務活動費の評価

政務活動費の交付額についての評価をみると、「わからない」(43.2%)が最も多く、次いで「適正であると思う」(24.6%)、「多いと思う」(20.7%)、「少ないと思う」(9.4%)の順となっている。前回と比較すると、「適正であると思う」が若干少なくなっている。

問16 政務活動費の月額2万円について、どのように思いますか。(1つに○印)



性別でみると、男性では「少ないと思う」が女性と比較して多くなっている。

年齢別でみると、全ての年齢で「わからない」が多数を占めている。

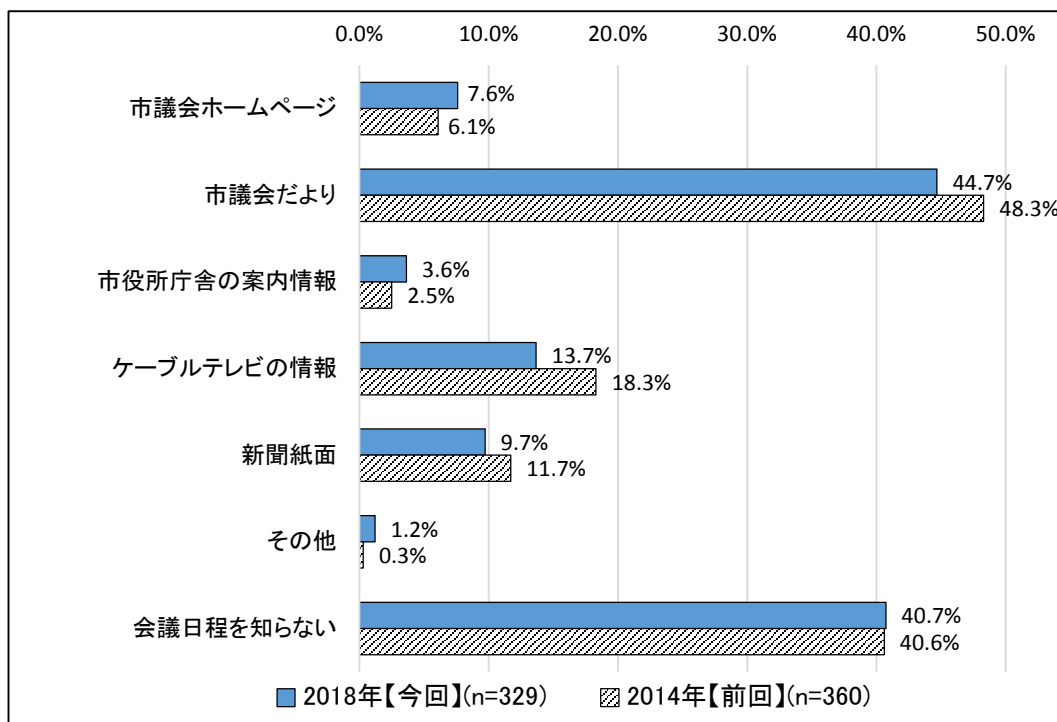
二元代表制や定例会と臨時会の開催の認知状況別でみると、二元代表制や定例会と臨時会の開催を知っている人では、知らない人と比較して「適正であると思う」が多くなっている。

	合計	適正である と思う	多いと思 う	少ないと思 う	わからない	無回答
【全体】	n=329	24.6%	20.7%	9.4%	◎ 43.2%	2.1%
【性別】						
男性	n=152	25.0%	24.3%	14.5%	◎ 35.5%	0.7%
女性	n=173	24.3%	17.9%	4.6%	◎ 49.7%	3.5%
【年齢】						
18歳～19歳	n=1	0.0%	0.0%	0.0%	◎ 100.0%	0.0%
20歳～29歳	n=35	20.0%	25.7%	8.6%	◎ 45.7%	0.0%
30歳～39歳	n=43	23.3%	16.3%	11.6%	◎ 48.8%	0.0%
40歳～49歳	n=48	31.3%	12.5%	12.5%	◎ 41.7%	2.1%
50歳～59歳	n=48	22.9%	18.8%	6.3%	◎ 50.0%	2.1%
60歳～69歳	n=63	23.8%	27.0%	12.7%	◎ 34.9%	1.6%
70歳以上	n=88	23.9%	22.7%	6.8%	◎ 42.0%	4.5%
【二元代表制の認知】						
知っている	n=170	30.6%	22.9%	10.0%	◎ 36.5%	0.0%
知らない	n=154	18.2%	18.2%	9.1%	◎ 50.6%	3.9%
【定例会と臨時会の開催の認知】						
知っている	n=149	28.9%	21.5%	11.4%	◎ 36.9%	1.3%
知らない	n=174	21.3%	20.1%	8.0%	◎ 48.3%	2.3%

16. 会議日程に関する情報入手方法

亀山市議会の本会議や委員会の会議日程に関する情報入手方法をみると、「市議会だより」(44.7%)が最も多く、次いで「会議日程を知らない」(40.7%)、「ケーブルテレビの情報」(13.7%)、「新聞紙面」(9.7%)、「市議会ホームページ」(7.6%)の順となっている。前回と比較すると、「市議会だより」と「ケーブルテレビの情報」が若干少なくなっている。

問 17 亀山市議会の本会議や委員会の会議日程は、様々な方法で案内していますが、あなたはどのような方法で会議日程に関する情報を入手していますか。(あてはまるもの全てに○印)



性別でみると、男女とも「市議会だより」をあげる人が多く、他の選択肢ではさほど差異は見られない。

年齢別でみると、50歳以上では「市議会だより」が多数を占めているほか、50歳～59歳と70歳以上では「ケーブルテレビの情報」が20%以上と他の年齢と比較して多くなっている。

二元代表制や定例会と臨時会の開催の認知状況別でみると、二元代表制や定例会と臨時会の開催を知っているとする人は、「市議会だより」が多数を占めている。一方、二元代表制や定例会と臨時会の開催を知らないとする人は、「会議日程を知らない」が多数を占めている。

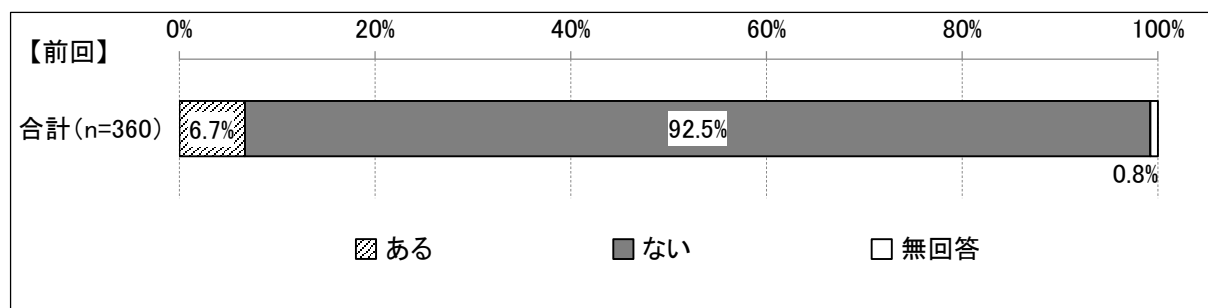
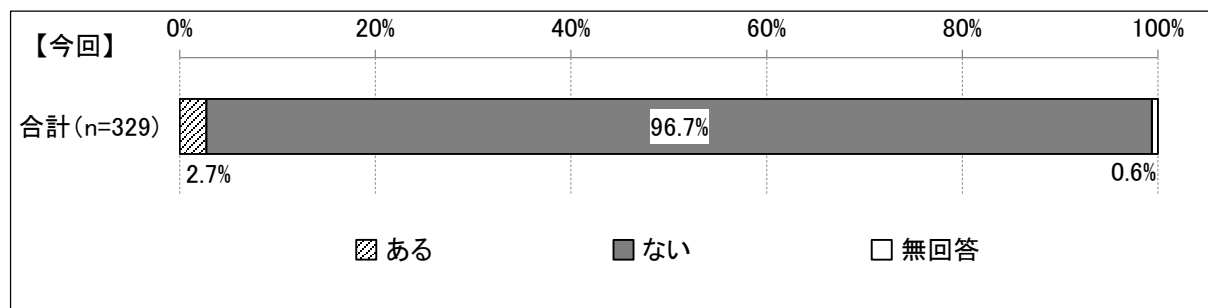
	合計	市議会ホームページ	市議会だより	市役所庁舎の案内情報	ケーブルテレビの情報
【全体】	n=329	7.6%	◎ 44.7%	3.6%	13.7%
【性別】					
男性	n=152	9.2%	◎ 47.4%	5.3%	13.2%
女性	n=173	6.4%	◎ 42.8%	2.3%	13.9%
【年齢】					
18歳～19歳	n=1	0.0%	0.0%	0.0%	0.0%
20歳～29歳	n=35	5.7%	14.3%	2.9%	2.9%
30歳～39歳	n=43	4.7%	44.2%	2.3%	4.7%
40歳～49歳	n=48	2.1%	45.8%	4.2%	8.3%
50歳～59歳	n=48	14.6%	◎ 37.5%	2.1%	20.8%
60歳～69歳	n=63	9.5%	◎ 42.9%	4.8%	9.5%
70歳以上	n=88	8.0%	◎ 61.4%	4.5%	23.9%
【二元代表制の認知】					
知っている	n=170	11.2%	◎ 50.0%	6.5%	15.9%
知らない	n=154	3.9%	39.0%	0.6%	11.0%
【定例会と臨時会の開催の認知】					
知っている	n=149	15.4%	◎ 63.8%	6.0%	22.8%
知らない	n=174	1.1%	29.3%	1.7%	5.2%

	合計	新聞紙面	その他	会議日程を知らない	無回答
【全体】	n=329	9.7%	1.2%	40.7%	2.4%
【性別】					
男性	n=152	11.2%	1.3%	39.5%	1.3%
女性	n=173	8.7%	1.2%	41.0%	3.5%
【年齢】					
18歳～19歳	n=1	0.0%	0.0%	◎ 100.0%	0.0%
20歳～29歳	n=35	2.9%	0.0%	◎ 80.0%	0.0%
30歳～39歳	n=43	2.3%	0.0%	◎ 48.8%	7.0%
40歳～49歳	n=48	4.2%	2.1%	◎ 54.2%	0.0%
50歳～59歳	n=48	4.2%	0.0%	◎ 37.5%	4.2%
60歳～69歳	n=63	14.3%	0.0%	38.1%	3.2%
70歳以上	n=88	19.3%	3.4%	17.0%	1.1%
【二元代表制の認知】					
知っている	n=170	14.1%	2.4%	31.2%	1.8%
知らない	n=154	3.9%	0.0%	◎ 51.9%	2.6%
【定例会と臨時会の開催の認知】					
知っている	n=149	16.8%	1.3%	16.1%	2.0%
知らない	n=174	4.0%	1.1%	◎ 60.9%	2.9%

17. 本会議や委員会の傍聴経験

本会議や委員会の傍聴経験状況をみると、「ない」が96.7%、「ある」が2.7%と「ない」が大多数を占めている。前回と比較すると、「ある」がさらに少なくなっている。

問18 亀山市議会の本会議や委員会は傍聴することができますが、傍聴したことはありますか。(1つに○印)



性別、年齢別、二元代表制や定例会と臨時会の開催の認知状況別では、90%以上が傍聴したことが「ない」となっている。

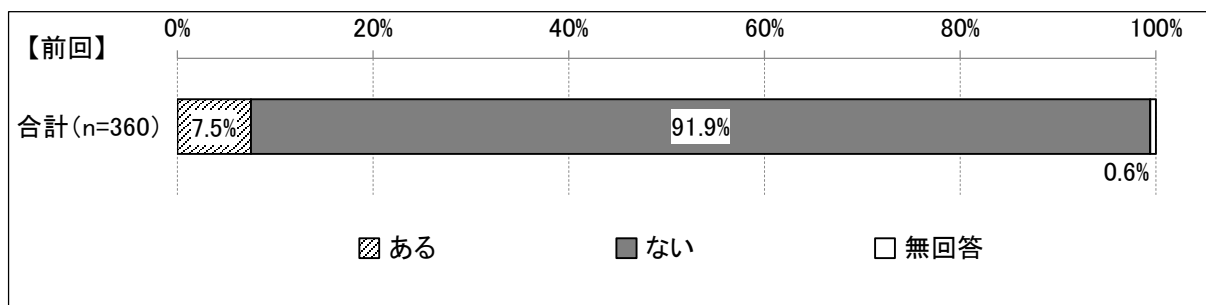
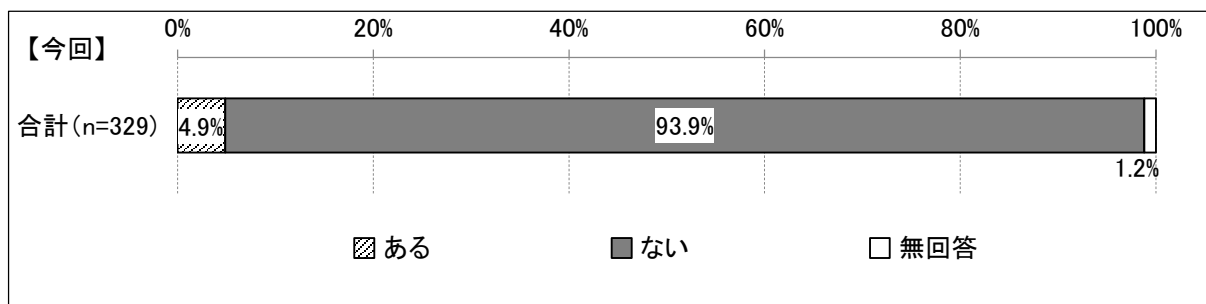
また、市議会ホームページを閲覧したことがある人は、傍聴したことが「ある」が若干多くなっている。

	合計	ある	ない	無回答
【全体】	n=329	2.7%	◎ 96.7%	0.6%
【性別】				
男性	n=152	3.9%	◎ 96.1%	0.0%
女性	n=173	1.7%	◎ 97.7%	0.6%
【年齢】				
18歳～19歳	n=1	0.0%	◎ 100.0%	0.0%
20歳～29歳	n=35	0.0%	◎ 100.0%	0.0%
30歳～39歳	n=43	0.0%	◎ 100.0%	0.0%
40歳～49歳	n=48	0.0%	◎ 100.0%	0.0%
50歳～59歳	n=48	2.1%	◎ 97.9%	0.0%
60歳～69歳	n=63	0.0%	◎ 98.4%	1.6%
70歳以上	n=88	9.1%	◎ 90.9%	0.0%
【二元代表制の認知】				
知っている	n=170	4.7%	◎ 94.7%	0.6%
知らない	n=154	0.6%	◎ 99.4%	0.0%
【定例会と臨時会の開催の認知】				
知っている	n=149	4.7%	◎ 94.6%	0.7%
知らない	n=174	1.1%	◎ 98.9%	0.0%
【市議会ホームページの閲覧状況】				
ある	n=29	6.9%	◎ 89.7%	3.4%
ない	n=285	2.5%	◎ 97.2%	0.4%

18. 会議録の閲覧状況

市議会の会議録の閲覧状況をみると、「ない」が93.9%、「ある」が4.9%と「ない」が大多数を占めている。前回と比較すると、ほぼ同じ割合となっている。

問19 市議会の会議録は、市議会ホームページで閲覧することができるほか、議会議務局や市立図書館、各コミュニティセンターでも閲覧することができますが、見たことはありますか。(1つに○印)



性別、年齢別、諸制度の認知状況を問わず、大多数の方が閲覧したことが「ない」となっている。一方、市議会ホームページを閲覧したことがある人では、会議録の閲覧をしたことが「ある」が全体と比較して多くなっている。

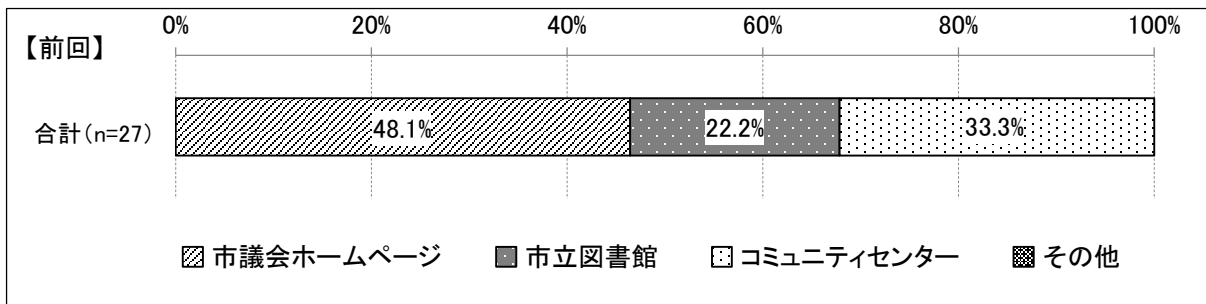
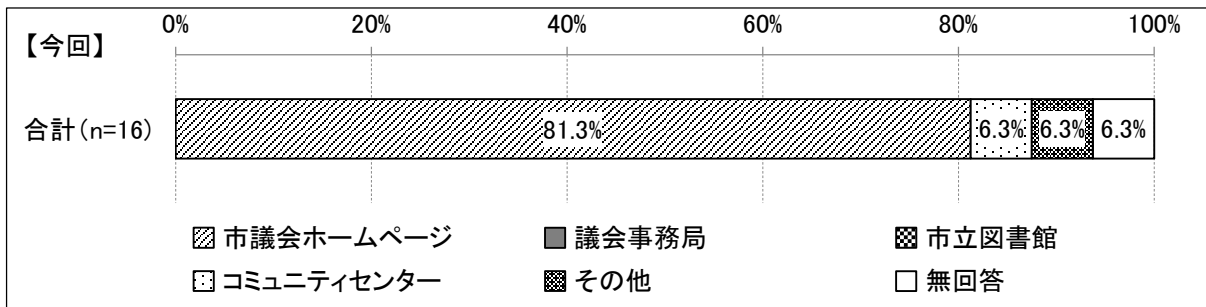
	合計	ある	ない	無回答
【全体】	n=329	4.9%	◎ 93.9%	1.2%
【性別】				
男性	n=152	6.6%	◎ 93.4%	0.0%
女性	n=173	3.5%	◎ 94.2%	2.3%
【年齢】				
18歳～19歳	n=1	0.0%	◎ 100.0%	0.0%
20歳～29歳	n=35	2.9%	◎ 97.1%	0.0%
30歳～39歳	n=43	2.3%	◎ 97.7%	0.0%
40歳～49歳	n=48	2.1%	◎ 95.8%	2.1%
50歳～59歳	n=48	12.5%	◎ 85.4%	2.1%
60歳～69歳	n=63	3.2%	◎ 95.2%	1.6%
70歳以上	n=88	5.7%	◎ 93.2%	1.1%
【二元代表制の認知】				
知っている	n=170	7.6%	◎ 91.8%	0.6%
知らない	n=154	1.9%	◎ 96.8%	1.3%
【定例会と臨時会の開催の認知】				
知っている	n=149	8.7%	◎ 89.9%	1.3%
知らない	n=174	1.7%	◎ 97.7%	0.6%
【市議会ホームページの閲覧状況】				
ある	n=29	34.5%	◎ 62.1%	3.4%
ない	n=285	2.1%	◎ 97.5%	0.4%
【市議会だよりの閲覧状況】				
ある	n=224	6.3%	◎ 92.0%	1.8%
ない	n=99	2.0%	◎ 98.0%	0.0%

19. 会議録の閲覧場所

市議会の会議録を見たことがある人のうち、閲覧場所をみると「市議会ホームページ」(81.3%)が最も多く、次いで「コミュニティセンター」と「その他」(同率 6.3%)の順となっている。

前回と比較すると、「市議会ホームページ」が著しく多くなっている。

※問19で「1. ある」と回答された方におたずねします。
問19-① 会議録をどこで閲覧しましたか。(1つに○印)



性別、年齢別、諸制度の認知状況を問わず、会議録の閲覧場所を「市議会ホームページ」とした人が多数を占めている。

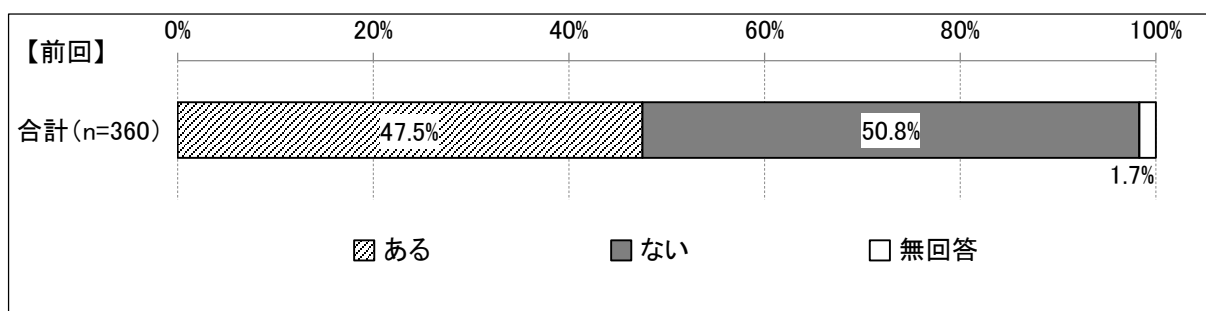
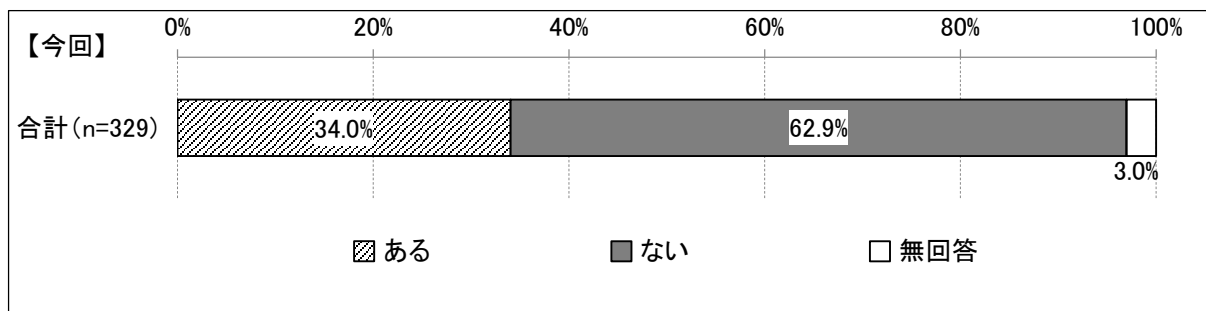
	合計	市議会ホームページ	議会事務局	市立図書館
【全体】	n=16	◎ 81.3%	0.0%	0.0%
【性別】				
男性	n=10	◎ 80.0%	0.0%	0.0%
女性	n=6	◎ 83.3%	0.0%	0.0%
【年齢】				
18歳～19歳	n=0	0.0%	0.0%	0.0%
20歳～29歳	n=1	◎ 100.0%	0.0%	0.0%
30歳～39歳	n=1	◎ 100.0%	0.0%	0.0%
40歳～49歳	n=1	◎ 100.0%	0.0%	0.0%
50歳～59歳	n=6	◎ 83.3%	0.0%	0.0%
60歳～69歳	n=2	◎ 50.0%	0.0%	0.0%
70歳以上	n=5	◎ 80.0%	0.0%	0.0%
【二元代表制の認知】				
知っている	n=13	◎ 84.6%	0.0%	0.0%
知らない	n=3	◎ 66.7%	0.0%	0.0%
【定例会と臨時会の開催の認知】				
知っている	n=13	◎ 84.6%	0.0%	0.0%
知らない	n=3	◎ 66.7%	0.0%	0.0%
【市議会ホームページの閲覧状況】				
ある	n=10	◎ 90.0%	0.0%	0.0%
ない	n=6	◎ 66.7%	0.0%	0.0%
【市議会だよりの閲覧状況】				
ある	n=14	◎ 85.7%	0.0%	0.0%
ない	n=2	◎ 50.0%	0.0%	0.0%

	合計	コミュニ ティセン ター	その他	無回答
【全体】	n=16	6.3%	6.3%	6.3%
【性別】				
男性	n=10	0.0%	10.0%	10.0%
女性	n=6	16.7%	0.0%	0.0%
【年齢】				
18歳～19歳	n=0	0.0%	0.0%	0.0%
20歳～29歳	n=1	0.0%	0.0%	0.0%
30歳～39歳	n=1	0.0%	0.0%	0.0%
40歳～49歳	n=1	0.0%	0.0%	0.0%
50歳～59歳	n=6	16.7%	0.0%	0.0%
60歳～69歳	n=2	0.0%	◎ 50.0%	0.0%
70歳以上	n=5	0.0%	0.0%	20.0%
【二元代表制の認知】				
知っている	n=13	0.0%	7.7%	7.7%
知らない	n=3	33.3%	0.0%	0.0%
【定例会と臨時会の開催の認知】				
知っている	n=13	0.0%	7.7%	7.7%
知らない	n=3	33.3%	0.0%	0.0%
【市議会ホームページの閲覧状況】				
ある	n=10	0.0%	0.0%	10.0%
ない	n=6	16.7%	16.7%	0.0%
【市議会だよりの閲覧状況】				
ある	n=14	0.0%	7.1%	7.1%
ない	n=2	◎ 50.0%	0.0%	0.0%

20. 本会議の生中継や録画の視聴状況

本会議のケーブルテレビでの生中継や録画放送の視聴状況をみると、「ある」が34.0%、「ない」が62.9%と「ない」が大きく上回っている。前回と比較すると、「ある」が少なくなっている。

問20 亀山市議会の本会議はケーブルテレビで生中継及び録画放送をしていますか、見たことはありますか。
(1つに○印)



性別では、「ある」は男性（36.2%）が女性（31.2%）をやや上回っている。

年齢別でみると、年齢が高くなるにつれ「ある」の割合が高くなる傾向があり、70歳以上では「ある」とする人が半数となっている。

定例会と臨時会の開催の認知状況別でみると、定例会と臨時会の開催を知っているとするとする人は、「ある」がおおよそ半数の割合と多くなっている。

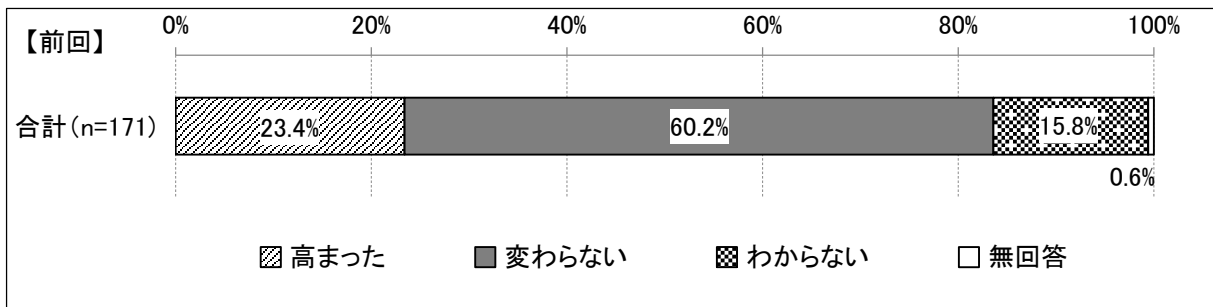
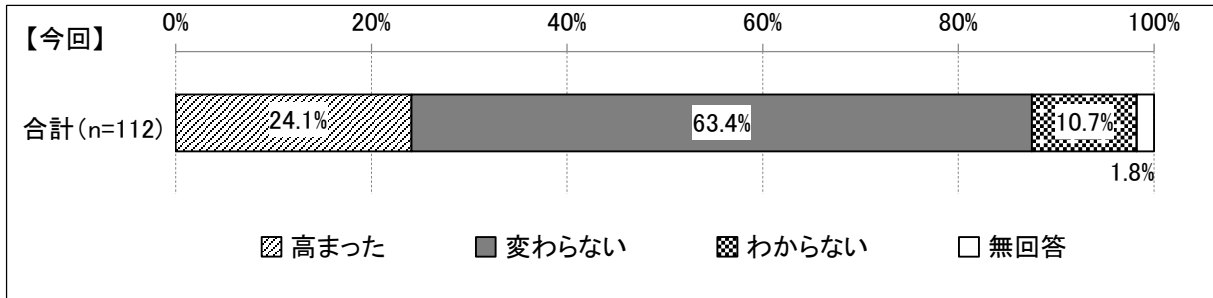
	合計	ある	ない	無回答
【全体】	n=329	34.0%	◎ 62.9%	3.0%
【性別】				
男性	n=152	36.2%	◎ 61.8%	2.0%
女性	n=173	31.2%	◎ 64.7%	4.0%
【年齢】				
18歳～19歳	n=1	0.0%	◎ 100.0%	0.0%
20歳～29歳	n=35	5.7%	◎ 88.6%	5.7%
30歳～39歳	n=43	14.0%	◎ 76.7%	9.3%
40歳～49歳	n=48	27.1%	◎ 66.7%	6.3%
50歳～59歳	n=48	43.8%	◎ 56.3%	0.0%
60歳～69歳	n=63	38.1%	◎ 61.9%	0.0%
70歳以上	n=88	◎ 50.0%	48.9%	1.1%
【二元代表制の認知】				
知っている	n=170	39.4%	◎ 58.8%	1.8%
知らない	n=154	27.3%	◎ 68.2%	4.5%
【定例会と臨時会の開催の認知】				
知っている	n=149	◎ 50.3%	47.0%	2.7%
知らない	n=174	19.5%	◎ 77.0%	3.4%

2 1. 本会議の生中継や録画の視聴による議会への関心の高まり

本会議のケーブルテレビでの生中継や録画放送を見たことが「ある」人のうち、議会への関心の高まり状況をみると、「変わらない」(63.4%)が最も多く、次いで「高まった」(24.1%)、「わからない」(10.7%)の順となっている。前回と比較すると、ほぼ同じ割合となっている。

※問20で「1. ある」と回答された方におたずねします。

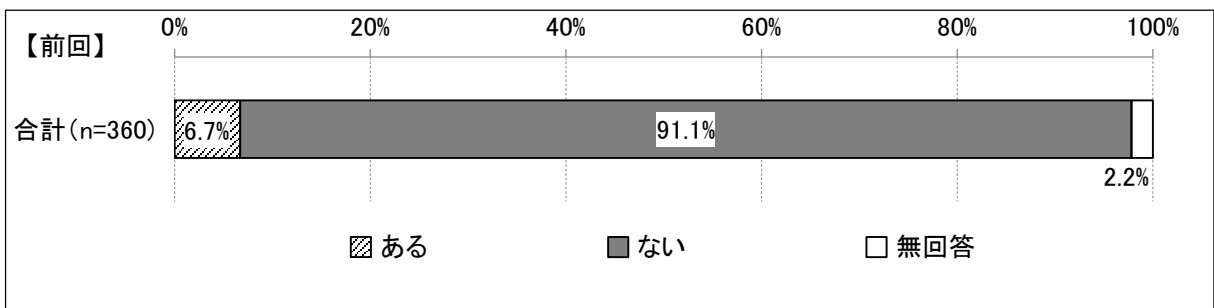
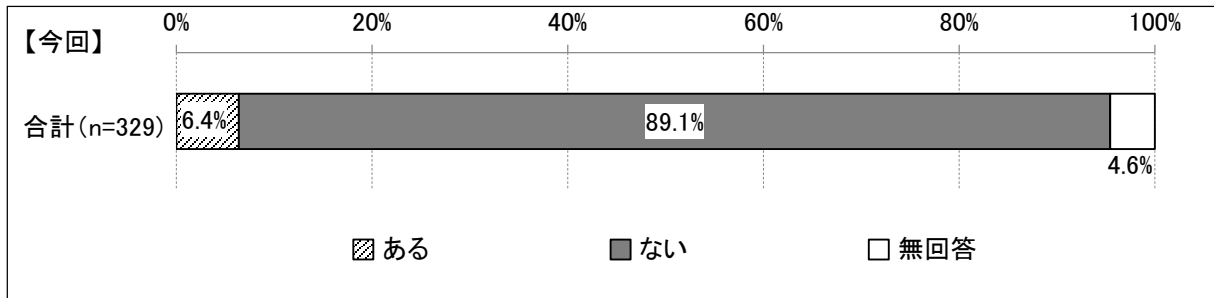
問20-① 亀山市議会は平成16年からケーブルテレビでの中継を開始し、その放送範囲を徐々に拡大してきましたが、これにより議会への関心は高まりましたか。(1つに○印)



2.2. 本会議と常任委員会のインターネット録画配信の視聴状況

本会議と常任委員会のインターネットでの録画配信を見たことが「ある」とする人は 6.4%と著しく少なくなっている。前回と比較すると、ほぼ同じ割合となっている。

問21 亀山市議会の本会議と常任委員会はインターネットでライブ及び録画配信をしていますか。(1つに○印)



性別では、大きな差はみられない。

年齢別でみると、全ての年齢で「ない」が8割を超え多数を占めている。

二元代表制や定例会と臨時会の開催の認知状況別でみると、二元代表制や定例会と臨時会の開催を知っているとしている人は、知らない人よりも「ある」が多くなっているが、約1割程度にとどまっている。


ケーブルテレビ/インターネット環境の状況別でみると、ケーブルテレビとインターネットの両方の環境がある人では、ケーブルテレビかインターネットどちらかの環境がある、もしくはどちらの環境もない人と比較して「ある」がやや多くなっているものの、8.2%と1割に満たない。

	合計	ある	ない	無回答
【全体】	n=329	6.4%	◎ 89.1%	4.6%
【性別】				
男性	n=152	8.6%	◎ 88.8%	2.6%
女性	n=173	4.6%	◎ 89.6%	5.8%
【年齢】				
18歳～19歳	n=1	0.0%	◎ 100.0%	0.0%
20歳～29歳	n=35	0.0%	◎ 94.3%	5.7%
30歳～39歳	n=43	2.3%	◎ 88.4%	9.3%
40歳～49歳	n=48	2.1%	◎ 89.6%	8.3%
50歳～59歳	n=48	12.5%	◎ 83.3%	4.2%
60歳～69歳	n=63	7.9%	◎ 92.1%	0.0%
70歳以上	n=88	9.1%	◎ 88.6%	2.3%
【二元代表制の認知】				
知っている	n=170	10.6%	◎ 87.6%	1.8%
知らない	n=154	1.9%	◎ 91.6%	6.5%
【定例会と臨時会の開催の認知】				
知っている	n=149	14.1%	◎ 82.6%	3.4%
知らない	n=174	0.0%	◎ 95.4%	4.6%
【ケーブルテレビ／インターネット環境の状況】				
ケーブルテレビ環境のみあり	n=56	3.6%	◎ 94.6%	1.8%
インターネット環境のみあり	n=55	5.5%	◎ 89.1%	5.5%
ケーブルテレビとインターネットの 両方の環境あり	n=194	8.2%	◎ 87.6%	4.1%
どちらの環境もなし	n=18	0.0%	◎ 88.9%	11.1%

23. インターネット録画配信の視聴媒体

本会議と常任委員会のインターネットでの録画配信を、どの媒体で見たかについては、「パソコン」（85.7%）が最も多く、次いで「タブレット」と「スマートフォン」（同率9.5%）の順となっている。

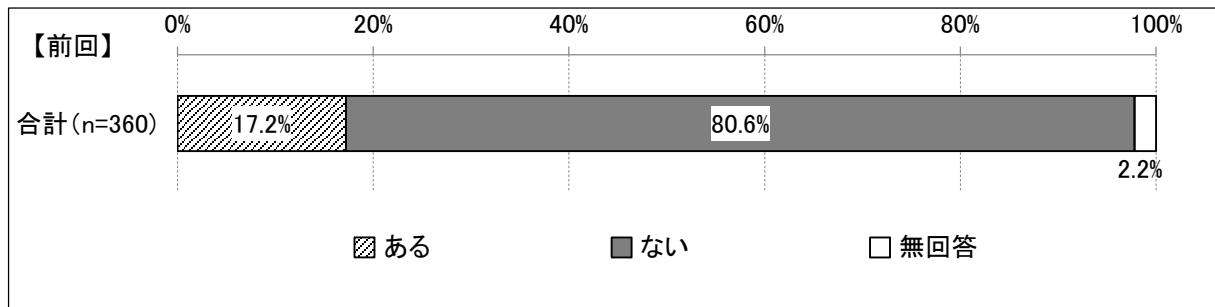
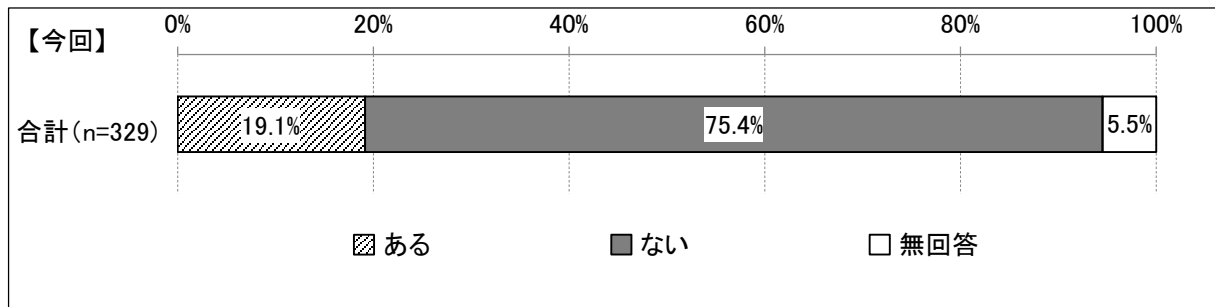
※問21で「1. ある」と回答された方におたずねします。
問21-① それは、どのような媒体で見ましたか。（あてはまるもの全てに○印）



24. 「こんにちは！市議会です」の視聴状況

市議会の定例会の内容や議会活動を知らせる議会報告番組「こんにちは！市議会です」を見たことがあるかについては、「ある」が19.1%、「ない」が75.4%となっており、「ない」が多数を占めている。前回と比較すると、「ある」が若干多くなっている。

問22 亀山市議会の定例会のダイジェストとして、定例会の内容や議会活動をお知らせする議会報告番組「こんにちは！市議会です」を、定例会閉会后にケーブルテレビとインターネットで放映・配信していますが、見たことはありますか。(1つに○印)



性別では、大きな差はみられない。

年齢別でみると、全ての年齢で「ない」が多数を占めているが、50歳～59歳では「ある」が他の年齢と比較してやや多くなっている。

二元代表制や定例会と臨時会の開催の認知状況別でみると、二元代表制や定例会と臨時会の開催を知っているとしている人は、「ある」が25～30%強とやや多くなっている。

ケーブルテレビ/インターネット環境の状況別でみると、ケーブルテレビとインターネットの両方の環境がある人では「ある」が26.3%とやや多くなっている。

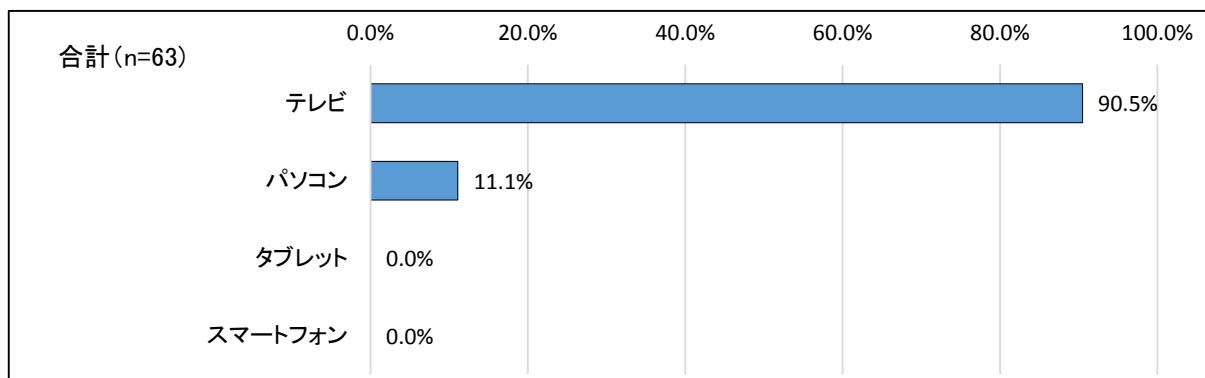
	合計	ある	ない	無回答
【全体】	n=329	19.1%	◎ 75.4%	5.5%
【性別】				
男性	n=152	20.4%	◎ 76.3%	3.3%
女性	n=173	18.5%	◎ 74.6%	6.9%
【年齢】				
18歳～19歳	n=1	0.0%	◎ 100.0%	0.0%
20歳～29歳	n=35	5.7%	◎ 88.6%	5.7%
30歳～39歳	n=43	7.0%	◎ 81.4%	11.6%
40歳～49歳	n=48	14.6%	◎ 81.3%	4.2%
50歳～59歳	n=48	31.3%	◎ 64.6%	4.2%
60歳～69歳	n=63	25.4%	◎ 73.0%	1.6%
70歳以上	n=88	22.7%	◎ 71.6%	5.7%
【二元代表制の認知】				
知っている	n=170	25.3%	◎ 70.6%	4.1%
知らない	n=154	13.0%	◎ 81.8%	5.2%
【定例会と臨時会の開催の認知】				
知っている	n=149	32.2%	◎ 61.7%	6.0%
知らない	n=174	8.6%	◎ 87.4%	4.0%
【ケーブルテレビ／インターネット環境の状況】				
ケーブルテレビ環境のみあり	n=56	16.1%	◎ 78.6%	5.4%
インターネット環境のみあり	n=55	3.6%	◎ 92.7%	3.6%
ケーブルテレビとインターネットの 両方の環境あり	n=194	26.3%	◎ 68.0%	5.7%
どちらの環境もなし	n=18	5.6%	◎ 88.9%	5.6%

25. 「こんにちは！市議会です」の視聴媒体

「こんにちは！市議会です」の視聴媒体については、「テレビ」が90.5%と多数を占めている。

※問22で「1. ある」と回答された方におたずねします。

問22-① それは、どのような媒体で見ましたか。(あてはまるもの全てに○印)



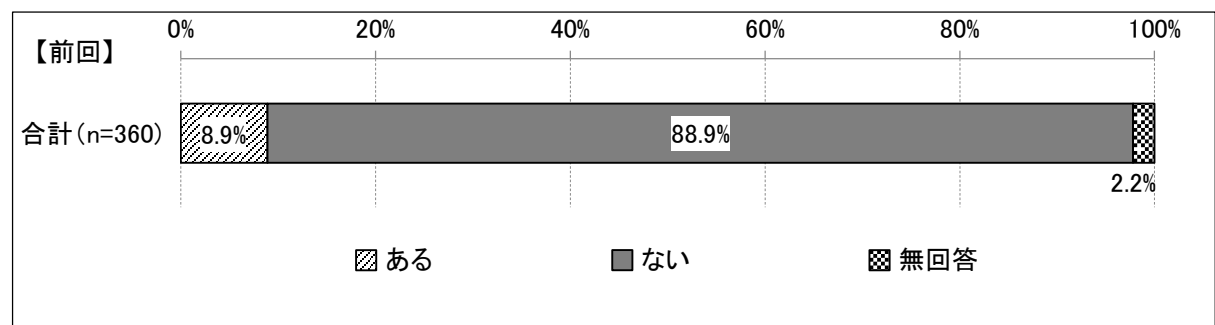
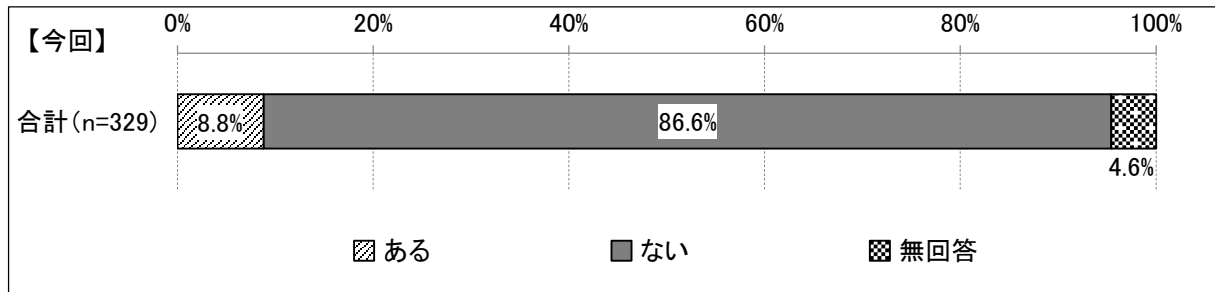
性別、年齢別、諸制度の認知状況を問わず、視聴媒体を「テレビ」とした人が多数を占めている。

	合計	テレビ	パソコン	タブレット	スマートフォン	無回答
【全体】	n=63	◎ 90.5%	11.1%	0.0%	0.0%	1.6%
【性別】						
男性	n=31	◎ 93.5%	9.7%	0.0%	0.0%	0.0%
女性	n=32	◎ 87.5%	12.5%	0.0%	0.0%	3.1%
【年齢】						
18歳～19歳	n=0	0.0%	0.0%	0.0%	0.0%	0.0%
20歳～29歳	n=2	◎ 100.0%	0.0%	0.0%	0.0%	0.0%
30歳～39歳	n=3	◎ 66.7%	33.3%	0.0%	0.0%	0.0%
40歳～49歳	n=7	◎ 100.0%	0.0%	0.0%	0.0%	0.0%
50歳～59歳	n=15	◎ 93.3%	13.3%	0.0%	0.0%	0.0%
60歳～69歳	n=16	◎ 93.8%	6.3%	0.0%	0.0%	0.0%
70歳以上	n=20	◎ 85.0%	15.0%	0.0%	0.0%	5.0%
【二元代表制の認知】						
知っている	n=43	◎ 88.4%	11.6%	0.0%	0.0%	2.3%
知らない	n=20	◎ 95.0%	10.0%	0.0%	0.0%	0.0%
【定例会と臨時会の開催の認知】						
知っている	n=48	◎ 87.5%	14.6%	0.0%	0.0%	2.1%
知らない	n=15	◎ 100.0%	0.0%	0.0%	0.0%	0.0%
【ケーブルテレビ／インターネット環境の状況】						
ケーブルテレビ環境のみあり	n=9	◎ 88.9%	22.2%	0.0%	0.0%	0.0%
インターネット環境のみあり	n=2	◎ 100.0%	0.0%	0.0%	0.0%	0.0%
ケーブルテレビとインターネットの両方の環境あり	n=51	◎ 90.2%	9.8%	0.0%	0.0%	2.0%
どちらの環境もなし	n=1	◎ 100.0%	0.0%	0.0%	0.0%	0.0%

26. 市議会ホームページの閲覧状況

市議会ホームページの閲覧状況をみると、「ある」が8.8%、「ない」が86.6%と「ない」が多数を占めている。前回と比較すると、ほぼ同じ割合となっている。

問23 市議会では、議会改革の一環として、議会に関する情報発信の充実を図るため、平成27年1月に市議会ホームページをリニューアルしました。市議会ホームページを見たことはありますか。(1つに○印)



性別、年齢別、諸制度の認知状況を問わず、市議会ホームページを見たことが「ない」が、「ある」を大きく上回っているが、50歳～59歳では「ある」が20%強とやや多くなっている。

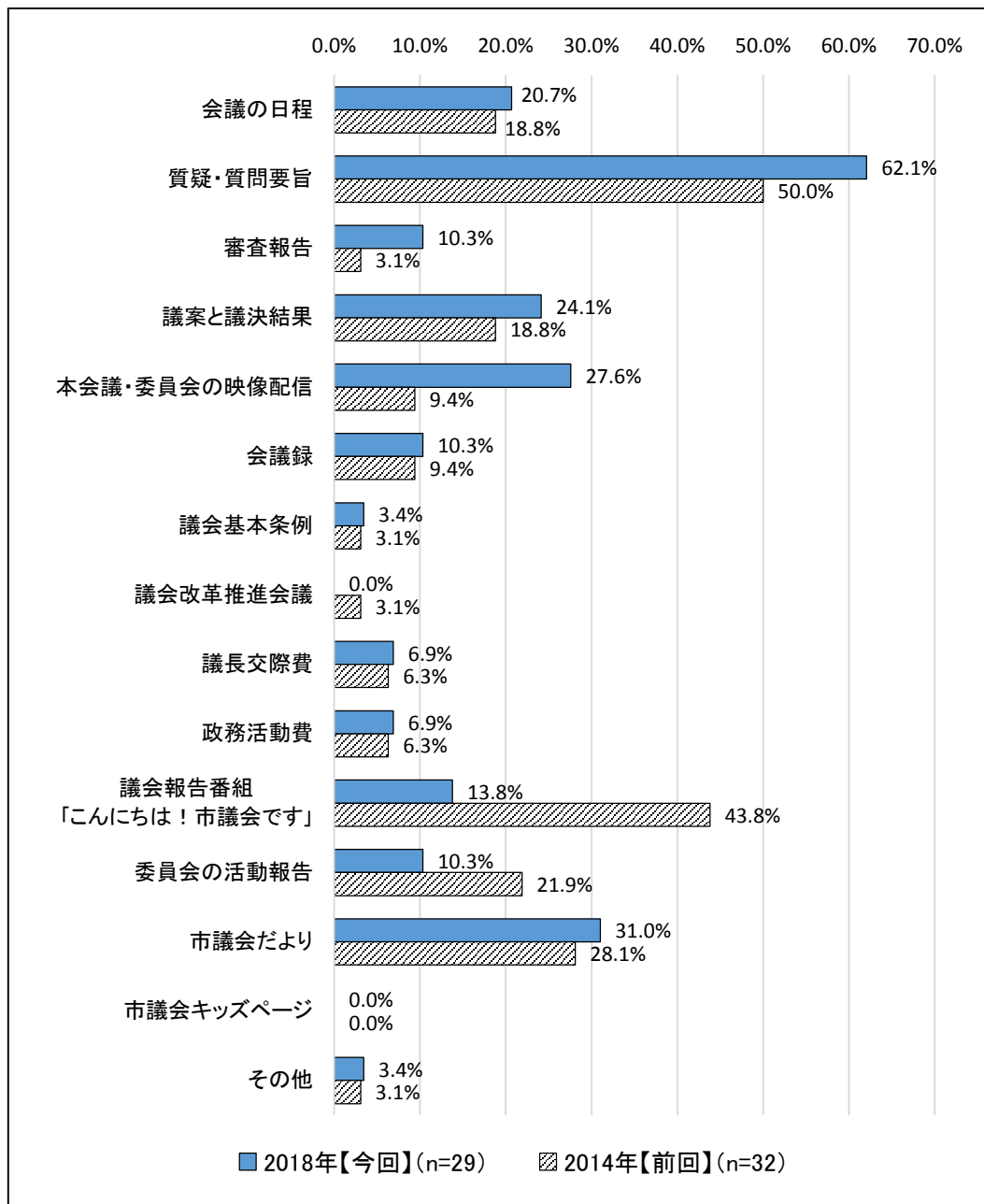
	合計	ある	ない	無回答
【全体】	n=329	8.8%	◎ 86.6%	4.6%
【性別】				
男性	n=152	12.5%	◎ 84.9%	2.6%
女性	n=173	5.8%	◎ 87.9%	6.4%
【年齢】				
18歳～19歳	n=1	0.0%	◎ 100.0%	0.0%
20歳～29歳	n=35	2.9%	◎ 94.3%	2.9%
30歳～39歳	n=43	4.7%	◎ 86.0%	9.3%
40歳～49歳	n=48	6.3%	◎ 89.6%	4.2%
50歳～59歳	n=48	22.9%	◎ 75.0%	2.1%
60歳～69歳	n=63	6.3%	◎ 92.1%	1.6%
70歳以上	n=88	9.1%	◎ 84.1%	6.8%
【二元代表制の認知】				
知っている	n=170	13.5%	◎ 83.5%	2.9%
知らない	n=154	3.9%	◎ 90.9%	5.2%
【定例会と臨時会の開催の認知】				
知っている	n=149	16.1%	◎ 78.5%	5.4%
知らない	n=174	2.9%	◎ 93.7%	3.4%
【ケーブルテレビ／インターネット環境の状況】				
ケーブルテレビ環境のみあり	n=56	3.6%	◎ 92.9%	3.6%
インターネット環境のみあり	n=55	10.9%	◎ 85.5%	3.6%
ケーブルテレビとインターネットの両方の環境あり	n=194	10.8%	◎ 84.5%	4.6%
どちらの環境もなし	n=18	0.0%	◎ 94.4%	5.6%

27. よく見る亀山市議会ホームページの内容

よく見る亀山市議会ホームページの内容をみると、「質疑・質問要旨」(62.1%)が最も多く、次いで「市議会だより」(31.0%)、「本会議・委員会の映像配信」(27.6%)、「議案と議決結果」(24.1%)、「会議の日程」(20.7%)の順となっている。前回と比較すると、「本会議・委員会の映像配信」が多くなっているが、議会報告番組「こんにちは！市議会です」は大きく減少している。

問23で「1. ある」と回答された方におたずねします。

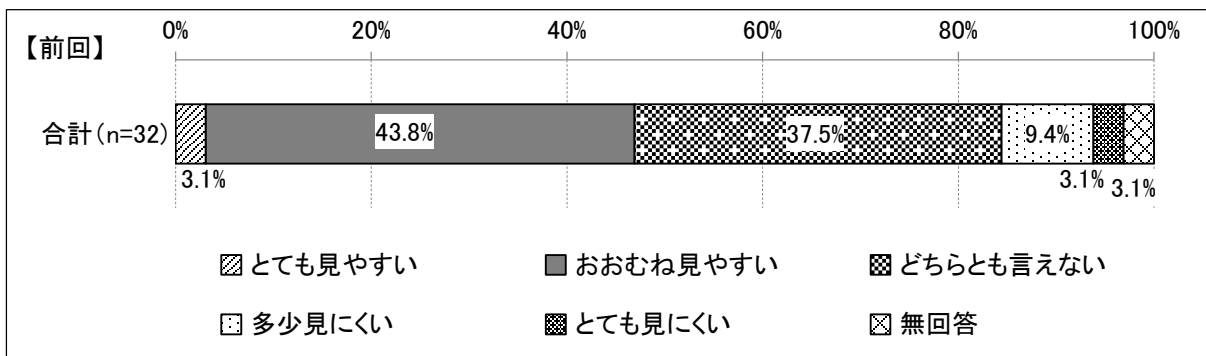
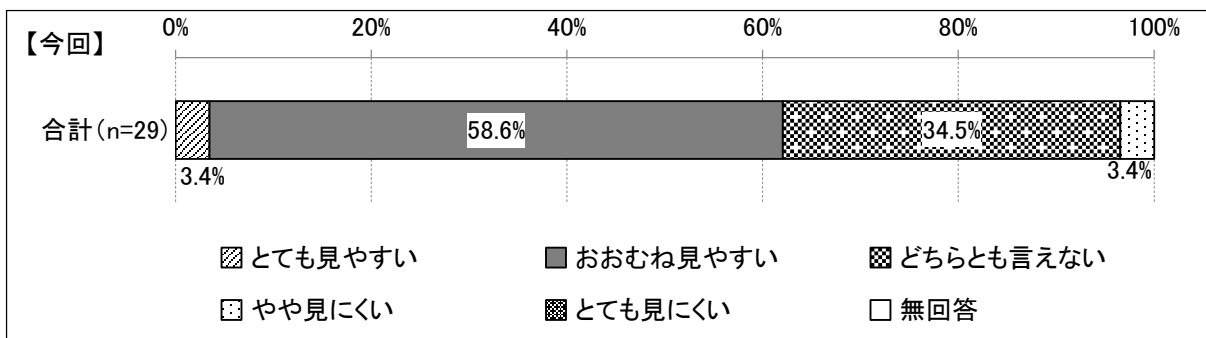
問23-① よく見るページはどれですか。(あてはまるもの全てに○印)



28. 亀山市議会ホームページの評価

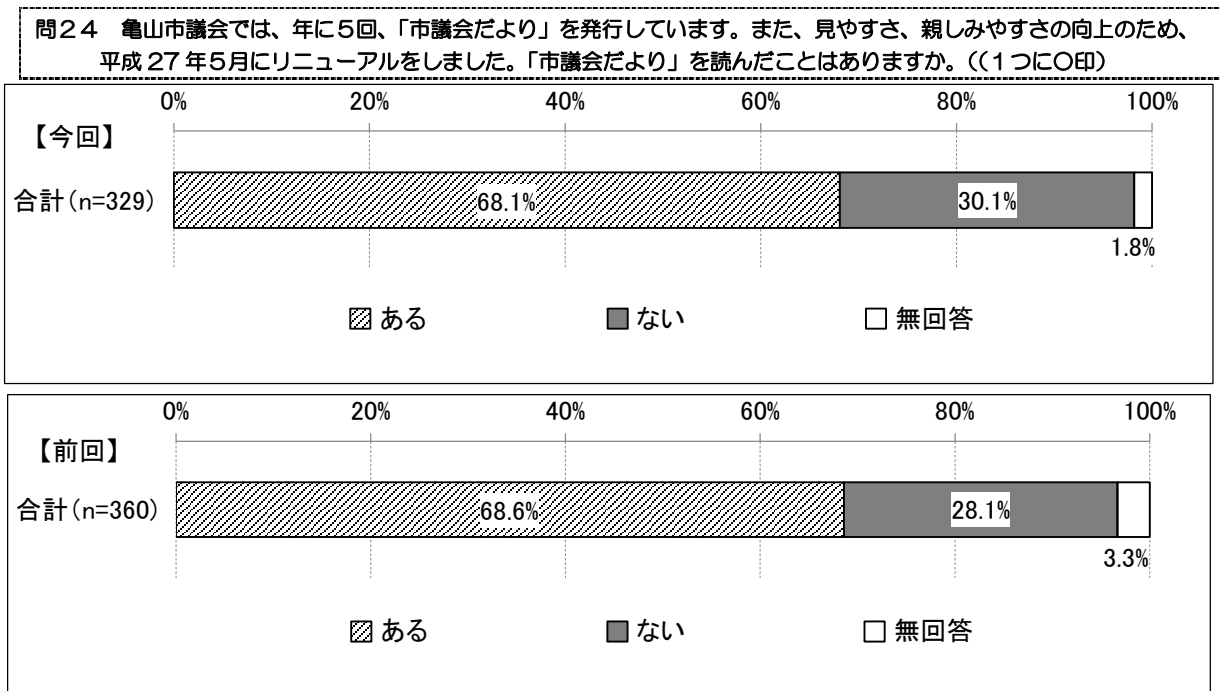
亀山市議会のホームページを見たことが「ある」とする人のホームページの評価をみると、「とても見やすい」(3.4%)と「おおむね見やすい」(58.6%)をあわせた“見やすい”との評価は62.0%と過半数を占めている。一方、「やや見にくい」(3.4%)と「とても見にくい」(0.0%)をあわせた“見にくい”との評価は3.4%と少数となっている。前回と比較すると、「おおむね見やすい」が多くなっており、また、「とても見やすい」と「おおむね見やすい」をあわせた“見やすい”についても、前回は上回っている。

問23-② 亀山市議会のホームページは見やすいですか。(1つに○印)



29. 市議会だよりの閱讀状況

市議会だよりの閱讀状況をみると、「ある」が68.1%、「ない」が30.1%と、「ある」が大きく上回っている。前回と比較すると、ほぼ同じ割合となっている。



性別では、女性の「ある」が70.5%と男性（66.4%）より若干多くなっている。

年齢別でみると、20歳以上では半数以上が「ある」となっており、年齢が高くなるほど「ある」が多くなる傾向がある。

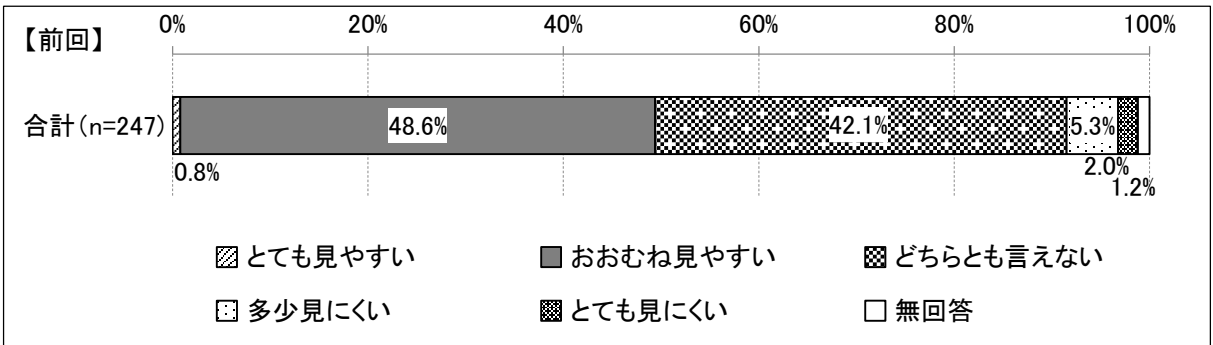
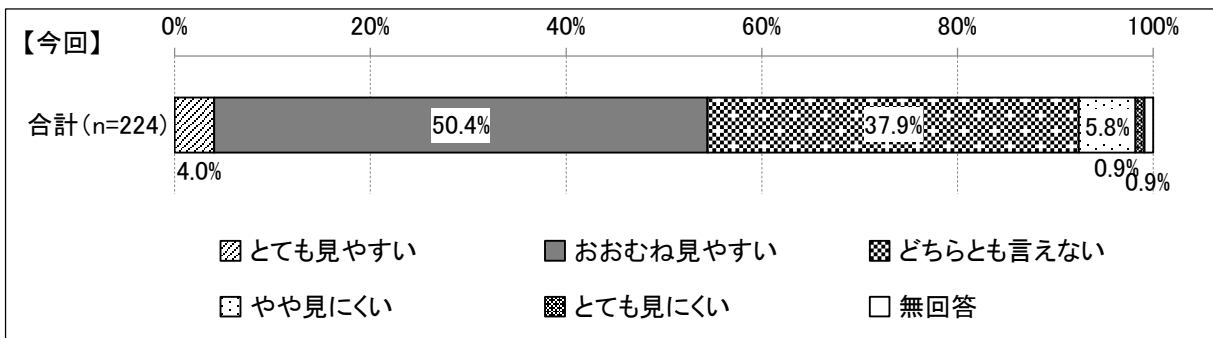
二元代表制や定例会と臨時会の開催の認知状況別でみると、二元代表制や定例会と臨時会の開催を知っているとする人は、「ある」が80%以上と非常に多くなっている。また、市議会ホームページを見たことがある人の閲覧率は96.6%と大多数の人が市議会だよりを閱讀したことが「ある」となっている。

	合計	ある	ない	無回答
【全体】	n=329	◎ 68.1%	30.1%	1.8%
【性別】				
男性	n=152	◎ 66.4%	32.9%	0.7%
女性	n=173	◎ 70.5%	26.6%	2.9%
【年齢】				
18歳～19歳	n=1	0.0%	◎ 100.0%	0.0%
20歳～29歳	n=35	48.6%	◎ 51.4%	0.0%
30歳～39歳	n=43	◎ 53.5%	44.2%	2.3%
40歳～49歳	n=48	◎ 70.8%	27.1%	2.1%
50歳～59歳	n=48	◎ 68.8%	31.3%	0.0%
60歳～69歳	n=63	◎ 73.0%	23.8%	3.2%
70歳以上	n=88	◎ 79.5%	18.2%	2.3%
【二元代表制の認知】				
知っている	n=170	◎ 80.6%	18.2%	1.2%
知らない	n=154	◎ 54.5%	43.5%	1.9%
【定例会と臨時会の開催の認知】				
知っている	n=149	◎ 86.6%	12.1%	1.3%
知らない	n=174	◎ 52.9%	44.8%	2.3%
【市議会ホームページの閲覧状況】				
ある	n=29	◎ 96.6%	3.4%	0.0%
ない	n=285	◎ 65.6%	34.0%	0.4%

30. 市議会だよりの見やすさの評価

市議会だよりを閲読したことが「ある」とする人の市議会だよりの見やすさの評価をみると、「とても見やすい」(4.0%)と「おおむね見やすい」(50.4%)をあわせた“見やすい”との評価は54.4%と過半数を占めている。前回と比較すると、“見やすい”が多くなっている。

※問24で「1. ある」と回答された方におたずねします。
 問24-① 市議会だよりは見やすいですか。(1つに○印)

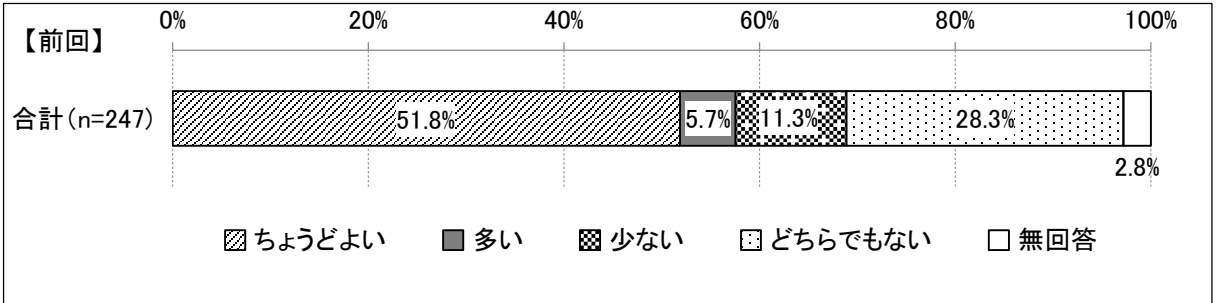
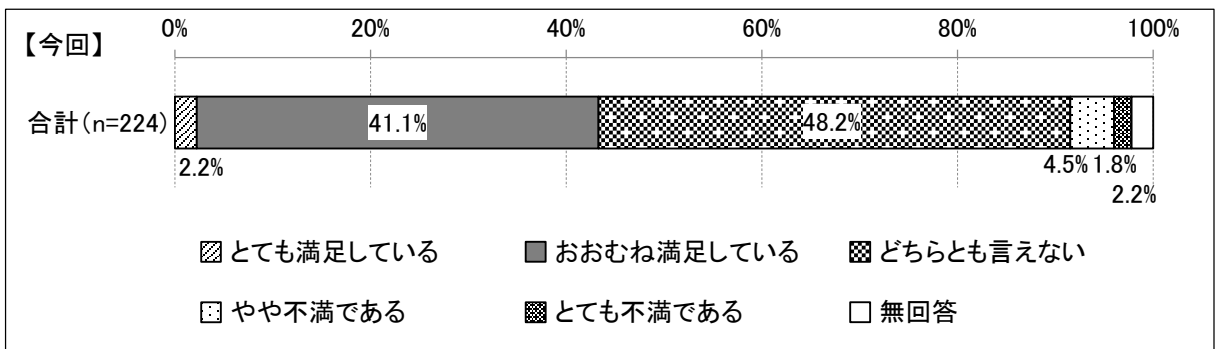


3 1. 市議会だよりの内容・情報量の評価

市議会だよりを閲読したことが「ある」とする人の、市議会だよりの内容・情報量の評価をみると、「どちらともいえない」(48.2%)が最も多く、次いで「おおむね満足している」(41.1%)、「やや不満である」(4.5%)、「とても満足している」(2.2%)、「とても不満である」(1.8%)の順となっている。今回の「とても満足している」と「おおむね満足している」をあわせた“満足している”(43.3%)と、前回の「ちょうどよい」(51.8%)を同意義として比較すると、満足度が下がっている。

また、今回の「やや不満である」と「とても不満である」をあわせた“不満である”(6.3%)と、前回の「多い」と「少ない」をあわせた“ちょうどよいとはいえない”(17.0%)を同意義として比較すると、不満度も下がっている。

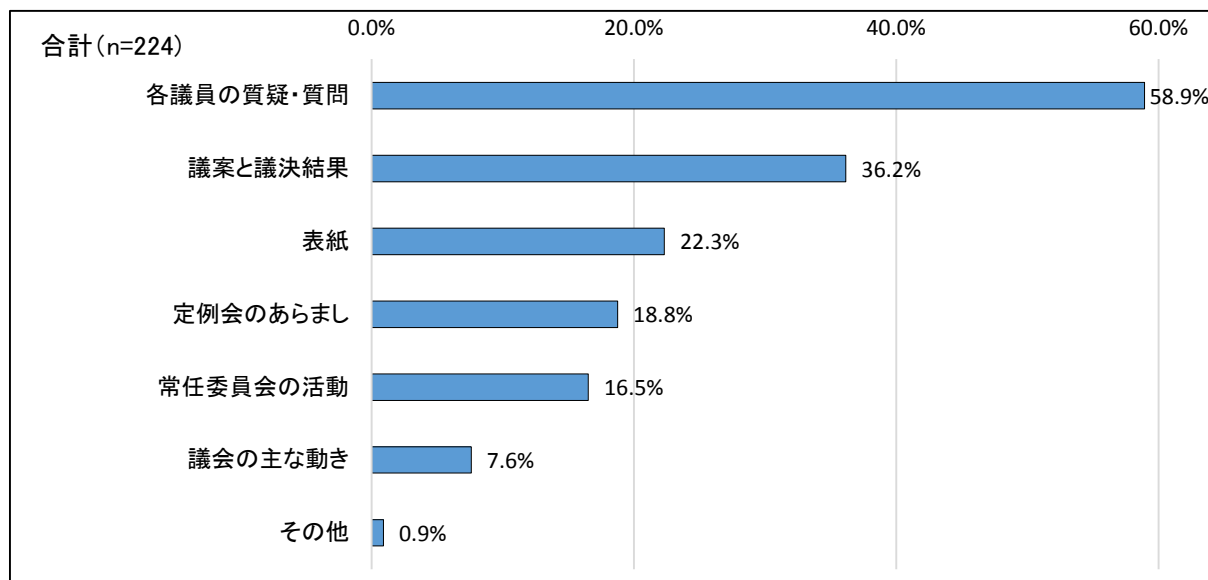
問24-② 市議会だよりの内容・情報量はいかがですか。(1つに○印)



3 2. 市議会だよりで閲読するページについて

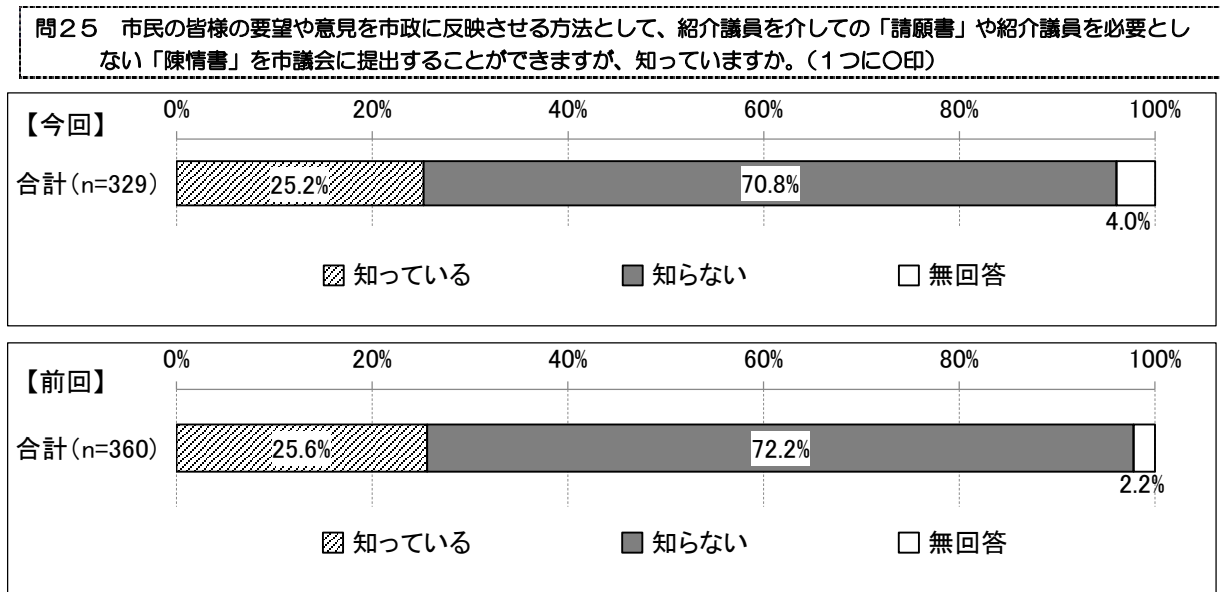
市議会だよりを閲読したことが「ある」とする人の、よく閲読するページをみると、「各議員の質疑・質問」(58.9%)が最も多く、次いで「議案と議決結果」(36.2%)、表紙(22.3%)、「定例会のあらまし」(18.8%)、「常任委員の活動」(16.5%)の順となっている。

問24-③ よく見るページはどれですか。(あてはまるもの全てに○印)



3.3. 請願書や陳情書制度の認知

市民の要望や意見を市政に反映させる方法として、紹介議員を介しての「請願書」や紹介議員を必要としない「陳情書」を市議会に提出することができることの認知度をみると、「知らない」が70.8%、「知っている」が25.2%と、大多数の人が「知らない」となっている。前回と比較すると、ほぼ同じ割合となっている。



性別でみると、「知っている」は男性が女性を上回っている。

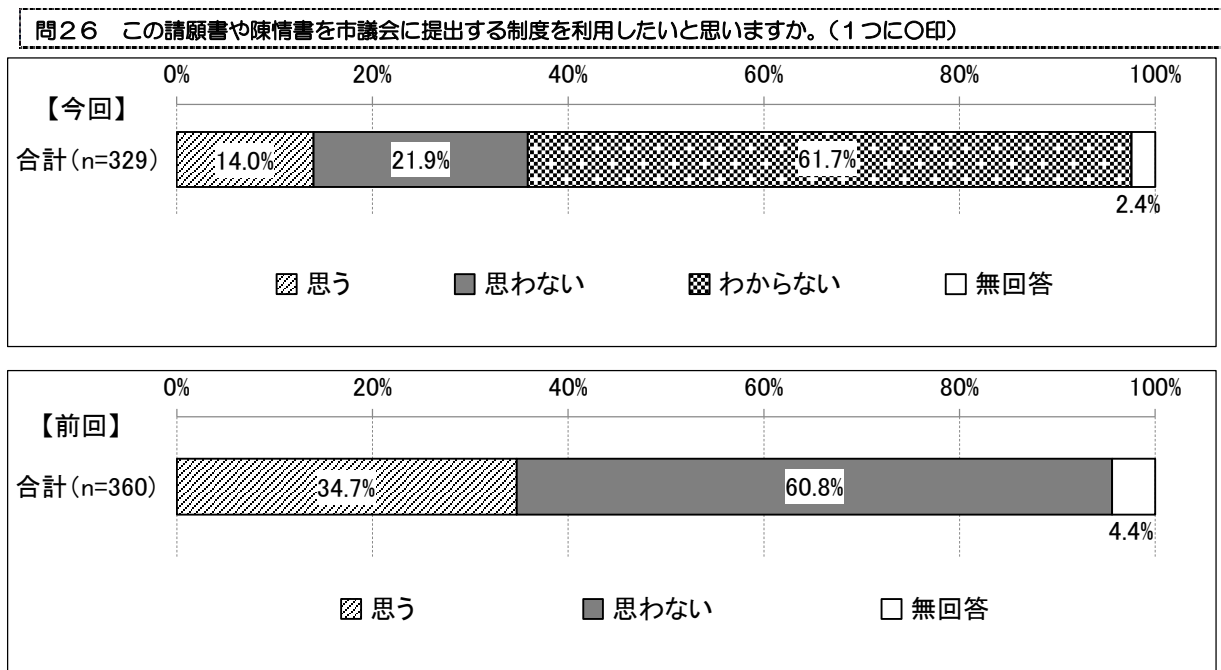
年齢別でみると、全ての年齢で「知らない」が多数を占めており、年齢が低いほど「知らない」が多くなる傾向がある。

二元代表制や定例会と臨時会の開催の認知状況別でみると、二元代表制や定例会と臨時会の開催を知っているとする人では、「知っている」とする人は40%前後、また、市議会ホームページを見たことがある人は50%強と多くなっている。

	合計	知っている	知らない	無回答
【全体】	n=329	25.2%	◎ 70.8%	4.0%
【性別】				
男性	n=152	30.9%	◎ 68.4%	0.7%
女性	n=173	20.2%	◎ 72.8%	6.9%
【年齢】				
18歳～19歳	n=1	0.0%	◎ 100.0%	0.0%
20歳～29歳	n=35	14.3%	◎ 85.7%	0.0%
30歳～39歳	n=43	14.0%	◎ 83.7%	2.3%
40歳～49歳	n=48	12.5%	◎ 85.4%	2.1%
50歳～59歳	n=48	37.5%	◎ 58.3%	4.2%
60歳～69歳	n=63	33.3%	◎ 63.5%	3.2%
70歳以上	n=88	30.7%	◎ 62.5%	6.8%
【二元代表制の認知】				
知っている	n=170	38.2%	◎ 60.0%	1.8%
知らない	n=154	11.0%	◎ 83.8%	5.2%
【定例会と臨時会の開催の認知】				
知っている	n=149	41.6%	◎ 53.7%	4.7%
知らない	n=174	12.1%	◎ 84.5%	3.4%
【市議会ホームページの閲覧状況】				
ある	n=29	◎ 55.2%	41.4%	3.4%
ない	n=285	23.2%	◎ 74.7%	2.1%
【市議会だよりの閲覧状況】				
ある	n=224	32.1%	◎ 66.1%	1.8%
ない	n=99	11.1%	◎ 84.8%	4.0%

3 4. 請願書や陳情書制度の利用意向

請願書や陳情書を市議会に提出する制度の利用意向をみると、利用したいと「思わない」(21.9%)が利用したいと「思う」(14.0%)を上回っている。前回と比較すると、利用したいと「思う」人が大きく減少している。



性別や年齢別でみると、男女や全ての年齢で「思う」が20%を下回っており、制度の利用意向は少なくなっている。

二元代表制や定例会と臨時会の開催の認知状況別でみると、大きな差はみられないが、市議会ホームページを見たことがある人は、「思う」とする人が約30%と多くなっている。

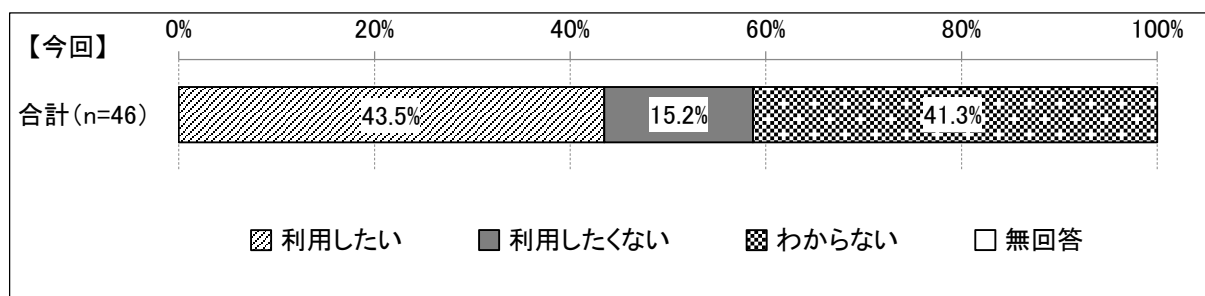
	合計	思う	思わない	わからない	無回答
【全体】	n=329	14.0%	21.9%	◎ 61.7%	2.4%
【性別】					
男性	n=152	16.4%	28.3%	◎ 54.6%	0.7%
女性	n=173	11.6%	16.8%	◎ 67.6%	4.0%
【年齢】					
18歳～19歳	n=1	0.0%	0.0%	◎ 100.0%	0.0%
20歳～29歳	n=35	11.4%	20.0%	◎ 68.6%	0.0%
30歳～39歳	n=43	11.6%	20.9%	◎ 65.1%	2.3%
40歳～49歳	n=48	16.7%	16.7%	◎ 64.6%	2.1%
50歳～59歳	n=48	18.8%	20.8%	◎ 58.3%	2.1%
60歳～69歳	n=63	7.9%	25.4%	◎ 65.1%	1.6%
70歳以上	n=88	15.9%	25.0%	◎ 55.7%	3.4%
【二元代表制の認知】					
知っている	n=170	15.3%	28.2%	◎ 55.9%	0.6%
知らない	n=154	12.3%	15.6%	◎ 68.8%	3.2%
【定例会と臨時会の開催の認知】					
知っている	n=149	17.4%	26.2%	◎ 54.4%	2.0%
知らない	n=174	10.3%	19.0%	◎ 67.8%	2.9%
【市議会ホームページの閲覧状況】					
ある	n=29	27.6%	20.7%	◎ 51.7%	0.0%
ない	n=285	13.0%	22.8%	◎ 63.5%	0.7%
【市議会だよりの閲覧状況】					
ある	n=224	15.2%	24.1%	◎ 60.3%	0.4%
ない	n=99	12.1%	18.2%	◎ 67.7%	2.0%

3.5. 請願の趣旨を直接説明する制度の利用意向

請願者が委員会の場で請願の趣旨を直接説明する制度の利用意向をみると、「利用したい」が43.5%、「利用したくない」が15.2%となっており、「利用したい」が「利用したくない」を大きく上回っている。

※問26で「1. 思う」と回答された方におたずねします。

問26-① 亀山市議会では、平成29年6月定例会より、請願者が委員会の場で請願の趣旨を直接説明する制度の運用を開始しました。この制度を利用したいと意思しますか。(1つに○印)



性別でみると、男女とも「利用したい」が「利用したくない」を大きく上回っている。

年齢別でみると、年齢が低いほど「利用したい」人が多くなる傾向があり、30歳～39歳は60%と特に多くなっている。


二元代表制や定例会と臨時会の開催の認知状況別でみると、二元代表制や定例会と臨時会の開催を知っているとする人では、知らない人よりも「利用したい」が多くなっており、また、市議会ホームページを見たことがある人は、「利用したい」が60%を超え、特に多くなっている。

	合計	利用したい	利用したくない	わからない	無回答
【全体】	n=46	◎ 43.5%	15.2%	41.3%	0.0%
【性別】					
男性	n=25	◎ 40.0%	20.0%	◎ 40.0%	0.0%
女性	n=20	◎ 45.0%	10.0%	◎ 45.0%	0.0%
【年齢】					
18歳～19歳	n=0	0.0%	0.0%	0.0%	0.0%
20歳～29歳	n=4	◎ 50.0%	25.0%	25.0%	0.0%
30歳～39歳	n=5	◎ 60.0%	0.0%	40.0%	0.0%
40歳～49歳	n=8	37.5%	12.5%	◎ 50.0%	0.0%
50歳～59歳	n=9	44.4%	0.0%	◎ 55.6%	0.0%
60歳～69歳	n=5	◎ 40.0%	20.0%	◎ 40.0%	0.0%
70歳以上	n=14	◎ 35.7%	28.6%	◎ 35.7%	0.0%
【二元代表制の認知】					
知っている	n=26	◎ 50.0%	15.4%	34.6%	0.0%
知らない	n=19	31.6%	15.8%	◎ 52.6%	0.0%
【定例会と臨時会の開催の認知】					
知っている	n=26	◎ 46.2%	15.4%	38.5%	0.0%
知らない	n=18	38.9%	16.7%	◎ 44.4%	0.0%
【市議会ホームページの閲覧状況】					
ある	n=8	◎ 62.5%	0.0%	37.5%	0.0%
ない	n=37	40.5%	16.2%	◎ 43.2%	0.0%
【市議会だよりの閲覧状況】					
ある	n=34	41.2%	14.7%	◎ 44.1%	0.0%
ない	n=12	◎ 50.0%	16.7%	33.3%	0.0%

36. 議会報告会の必要性

議会の活動報告と市民の声を聞く場として、議員が地域へ出向き議会報告会を開催することの必要性をみると、「必要だと思う」(52.9%)が「必要だとは思わない」(10.0%)を大きく上回っている。前回と比較すると、若干「必要だと思う」が少なくなっているが、「必要だと思う」が「必要だとは思わない」を大きく上回っている。

問27 亀山市議会は、現在、議会の活動報告と市民の声を聞く場として、議員が地域へ出向き「議会報告会」を開催することを検討しています。このような議会報告会は必要だと思いますか。(1つに○印)



性別でみると、大きな差はみられない。

年齢別でみると、30歳以上では50～60%強と過半数以上の方が「必要だと思う」となっている。

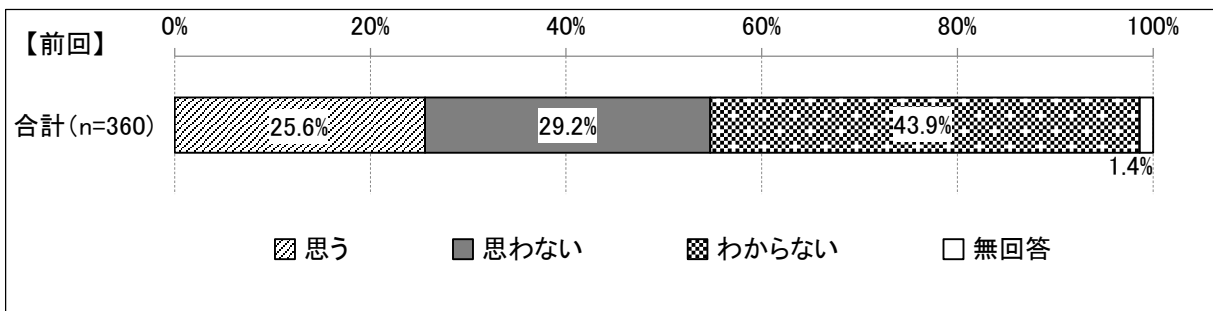
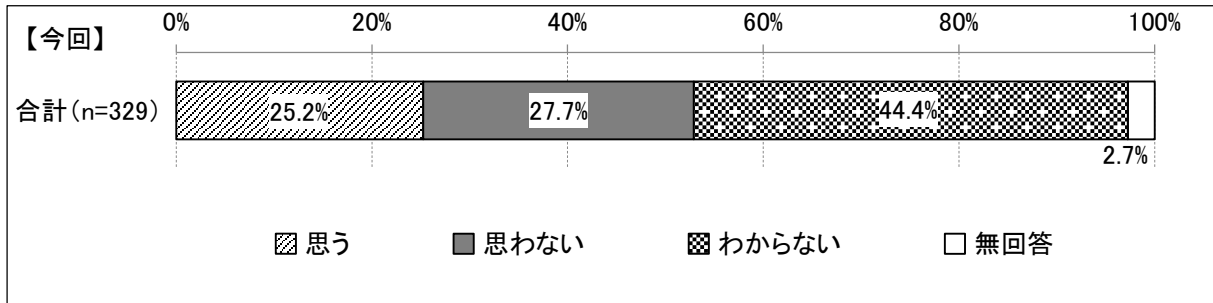
二元代表制や定例会と臨時会の開催の認知状況別では、二元代表制や定例会と臨時会の開催を知っているかどうかにかかわらず「必要だと思う」が最も多くなっている。また、市議会ホームページを見たことがある人は、「必要だと思う」が70%を超え、特に多くなっている。

	合計	必要だと思う	必要だとは思わない	わからない	無回答
【全体】	n=329	◎ 52.9%	10.0%	32.5%	4.6%
【性別】					
男性	n=152	◎ 52.0%	14.5%	31.6%	2.0%
女性	n=173	◎ 53.8%	6.4%	33.5%	6.4%
【年齢】					
18歳～19歳	n=1	0.0%	0.0%	◎ 100.0%	0.0%
20歳～29歳	n=35	34.3%	8.6%	◎ 57.1%	0.0%
30歳～39歳	n=43	◎ 53.5%	9.3%	32.6%	4.7%
40歳～49歳	n=48	◎ 54.2%	12.5%	33.3%	0.0%
50歳～59歳	n=48	◎ 54.2%	2.1%	41.7%	2.1%
60歳～69歳	n=63	◎ 63.5%	11.1%	23.8%	1.6%
70歳以上	n=88	◎ 52.3%	13.6%	23.9%	10.2%
【二元代表制の認知】					
知っている	n=170	◎ 60.0%	13.5%	25.9%	0.6%
知らない	n=154	◎ 45.5%	6.5%	40.3%	7.8%
【定例会と臨時会の開催の認知】					
知っている	n=149	◎ 61.7%	10.1%	22.8%	5.4%
知らない	n=174	◎ 46.0%	10.3%	40.8%	2.9%
【市議会ホームページの閲覧状況】					
ある	n=29	◎ 72.4%	10.3%	17.2%	0.0%
ない	n=285	◎ 52.3%	10.2%	34.4%	3.2%
【市議会だよりの閲覧状況】					
ある	n=224	◎ 60.7%	9.4%	26.8%	3.1%
ない	n=99	37.4%	11.1%	◎ 46.5%	5.1%

37. 議会報告会への出席意向

議会報告会を開催した場合の出席意向をみると、「わからない」(44.4%)が最も多く、次いで出席したいと「思わない」(27.7%)、出席したいと「思う」(25.2%)の順となっている。前回と比較すると、ほぼ同じ割合となっている。

問28 議会報告会を開催した場合、出席したいと思いますか。(1つに○印)



性別でみると、男性は「思う」が「思わない」を若干上回っているが、女性は「思わない」の方が上回っている。

年齢別でみると、20歳～29歳では「思わない」が過半数を占めているが、年齢が高くなるにつれ「思う」が多くなる傾向にあり、70歳以上では40%強の人が「思う」となっている。

二元代表制や定例会と臨時会の開催の認知状況別では、二元代表制や定例会と臨時会の開催を知っているとする人では「思う」が多くなっており、市議会ホームページを見たことがある人は、「思う」とする人が過半数を占めている。

議会報告会の必要性について必要だと思うとする人は、必要だとは思わない、もしくはわからないとする人と比較して、「思う」が圧倒的に多くなっている。

	合計	思う	思わない	わからない	無回答
【全体】	n=329	25.2%	27.7%	◎ 44.4%	2.7%
【性別】					
男性	n=152	32.9%	28.3%	◎ 37.5%	1.3%
女性	n=173	17.9%	27.2%	◎ 50.9%	4.0%
【年齢】					
18歳～19歳	n=1	0.0%	0.0%	◎ 100.0%	0.0%
20歳～29歳	n=35	14.3%	◎ 57.1%	28.6%	0.0%
30歳～39歳	n=43	11.6%	32.6%	◎ 51.2%	4.7%
40歳～49歳	n=48	12.5%	37.5%	◎ 50.0%	0.0%
50歳～59歳	n=48	18.8%	22.9%	◎ 58.3%	0.0%
60歳～69歳	n=63	31.7%	14.3%	◎ 52.4%	1.6%
70歳以上	n=88	◎ 43.2%	20.5%	29.5%	6.8%
【二元代表制の認知】					
知っている	n=170	32.4%	28.2%	◎ 38.8%	0.6%
知らない	n=154	17.5%	27.3%	◎ 50.0%	5.2%
【定例会と臨時会の開催の認知】					
知っている	n=149	36.9%	18.1%	◎ 42.3%	2.7%
知らない	n=174	16.1%	36.2%	◎ 45.4%	2.3%
【市議会ホームページの閲覧状況】					
ある	n=29	◎ 55.2%	20.7%	24.1%	0.0%
ない	n=285	23.2%	27.7%	◎ 47.7%	1.4%
【市議会だよりの閲覧状況】					
ある	n=224	29.5%	24.1%	◎ 45.1%	1.3%
ない	n=99	16.2%	36.4%	◎ 44.4%	3.0%
【議員が地域へ出向く議会報告会の必要性について】					
必要だと思う	n=174	◎ 44.3%	15.5%	40.2%	0.0%
必要だとは思わない	n=33	3.0%	◎ 75.8%	21.2%	0.0%
わからない	n=107	3.7%	36.4%	◎ 59.8%	0.0%

38. 議会報告会で聞いてみたいこと

議会報告会へ出席したいと「思う」人が報告会で聞いてみたいこととしては、「議会活動について」(45.8%)が最も多く、次いで「都市計画について」(44.6%)、「道路網・公共交通について」(39.8%)、「保健・福祉・医療について」(37.3%)、「消防・防災について」と「市民参画・協働と地域づくりについて」(同率28.9%)の順となっている。前回と比較すると、「商・工・農林業について」、「市民参画・協働と地域づくりについて」が特に多くなっている一方、「保健・福祉・医療について」、「環境・廃棄物処理について」が大幅に少なくなっている。

※問28で「1. 思う」と回答された方におたずねします。

問28-① 議会報告会ではどのようなことを聞いてみたいですか。(あてはまるもの全てに○印)

