



さつき ラン^{アワード}ウォーク 企業対抗戦



社員の元気は会社の元気に繋がります。
さあ、健康への一歩を踏み出そう!

開催期間 2023年5月1日(月)~5月31日(水)

特別協賛



参加ガイドブック ＜ウォーキングの部／個人戦＞

個人戦エントリーフロー



※ アプリ「スポーツタウンWALKER」の利用開始＝「個人戦」エントリーとなります。
既に「スポーツタウンWALKER」をお使いの方は、エントリー済みとなりますので、必要な操作等はありません。

p.12 : ウォーキング開始
p.13-15 : 歩数が正常にカウントされない場合
p.16 : お問い合わせ



◆ iOSをご利用の方はアプリ「ヘルスケア」を事前に動作確認してください。



① アプリ「ヘルスケア」をタップ

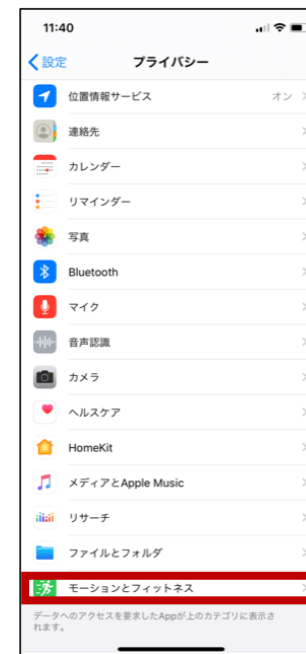


② 正常に歩数が計測されているか確認

※「ヘルスケア」が正常に作動しない場合



「設定」から「プライバシー」をタップ



「モーションとフィットネス」をタップ



「ヘルスケア」がONになっているか確認

※過去に、iOS12で歩数が正しくカウントされないケースが報告されています。
最新のバージョンにアップデートすることを推奨しています。



◆Androidをご利用の方はアプリ「Google Fit」を事前にダウンロードしてください。



① 「Play ストア」から「Google Fit」をダウンロード



② 正常に運動量が測れているかご確認ください。

※「Google Fit」が正常に作動しない場合




「プロフィール」をタップ



「」をタップ

※体重、身長の入力を忘れずに行ってください。



「アクティビティの記録」
「すべてのアクティビティを地図に追加」をON



お使いのスマホにウォーキングアプリ「スポーツタウンWALKER」をダウンロードしてください（無料）

※アプリを検索する際は、「スポーツタウン」と検索するとスムーズに見つかります。

※以下のQRコードからもダウンロードができます。



iOS版



Android版



Sports net ID (=RUNNETアカウント) の新規登録はこちらから

<https://runnet.jp/member/smp/mailregist.do>(1) メールアドレス入力
利用規約確認

①

メールアドレスを入力、
2行目にも確認用に
同じメールアドレスを再度入力

②

「利用規約に同意する」をタップ

③

「次へ」をタップ

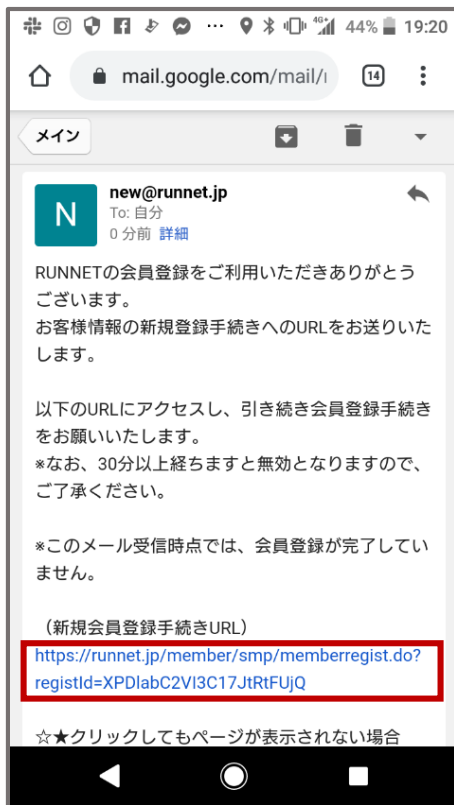
(2) メールアドレス確認

メールアドレスが正しいことを
確認して、「登録する」をタップ(3) メールアドレス
登録完了

メールアドレスが登録完了された
ことを確認してください。



Eメールをチェック



登録したメールアドレスに届いた「【RUNNET】新規会員登録手続きのご案内」のメールを開き、「新規会員登録手続きURL」のURLをタップ

(4) 登録情報入力

1 基本情報の入力

ログイン情報入力

ユーザーID* (半角英数字8文字以上)

ログインパスワード* パスワードは半角の英字(大文字と小文字は区別される)、数字、記号を組み合わせた8文字以上です。使用できる記号、安全なパスワードについてはこちら

ログインパスワード(確認)

メールアドレス 12345@gmail.com

個人情報入力

姓 last name

お名前(全角) (例:山田)

名 first name

2 詳細情報の入力

① 大会エントリー、ショップ、定期購読をご利用される方は、住所、自宅電話番号の登録が必須です。

入力する

3 入力内容の確認

入力いただいた内容をご確認ください。

確認する

①

任意のユーザーIDを入力(半角英数字8文字以上)

②

※①②の「ユーザーID」「ログインパスワード」は、「スポーツタウンWALKERのログイン(p.10)」の際に必要となります。必ずどこかにメモを取り、忘れないように保管してください。

③


氏名など、個人情報を入力

④

「入力する」をタップし、「郵便番号」「ご住所」「自宅電話番号」を入力

⑤

「確認する」をタップ





(5) 登録情報確認

① 大会エントリー、ショップ、定期購読をご利用される方は、住所、自宅電話番号の登録が必須です。

ログイン情報確認

ユーザーID	runner1975
メールアドレス	12345@gmail.com

個人情報確認

お名前	ランナー太郎
お名前 (フリガナ)	ランナータロウ
生年月日	1991年 07月 23日
性別	男性

その他の確認

秘密の質問	初めて走ったマラソン大会は？
秘密の回答	富士山マラソン

内容を確認し、よろしければ「登録する」ボタンをクリックしてください。
ご入力いただいたメールアドレスに会員登録完了メールが送信されます。

① 大会エントリー、ショップ、定期購読をご利用される方は、住所、自宅電話番号の登録が必須です。

修正する **登録する**



runnet.jp/member/smf

RUNNETからのお知らせ

希望する (HTML/TXT形式)

エントリー済み大

runnet.jp の内容

【注意】
住所、自宅電話番号はRUNNETの各種サービス (大会エントリー、ショップ、定期購読など) 利用時に必要な情報となります。登録することをお勧めいたしますが、後日追加登録することも可能です。

キャンセル **OK**

ご入力いただいたメールアドレスに会員登録完了メールが送信されます。

① 大会エントリー、ショップ、定期購読をご利用される方は、住所、自宅電話番号の登録が必須です。

修正する **登録する**

「OK」をタップ

登録情報を確認し、「登録する」をタップ

(6) 会員登録完了

runnet.jp/member/smf

RUNNET新規会員登録

利用規約確認
メールアドレス入力

メールアドレス確認

メールアドレス登録完了

登録情報入力

登録情報確認

会員登録完了

会員登録完了

会員登録が完了しました。

サービスを続ける

あらかじめ支払方法としてPayPalを登録し、RUNNET会員情報とひもづけしておく、エントリー時にはカード番号/銀行口座の入力が不要！ワンタッチでお支払いが済み、すばやくエントリーできます。

PayPalの新規登録はこちら

PayPal

既にPayPal会員の方ははこちら

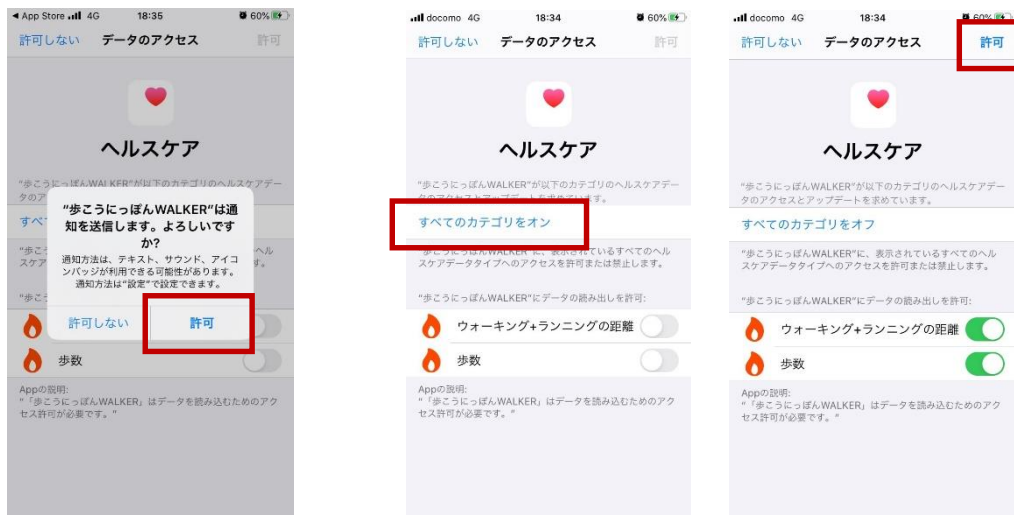
PayPal

会員登録完了されたことを確認し、画面を閉じてください。



アプリ『スポーツタウンWALKER』を起動

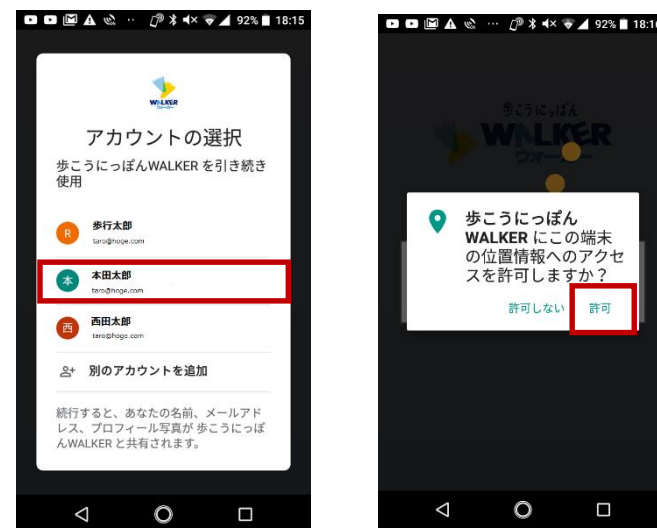
<iOSをご利用の方>



① 通知を許可

② ヘルスケアの「すべてのカテゴリをオン」をタップし、「許可」をタップ

<Androidをご利用の方>



① 「Google Fit」に登録しているGoogleアカウントを選択

② 位置情報アクセスを許可



◆会員登録をして利用

**SPORTS TOWN
WALKER**

イベント参加のため、ID登録をお願いします。
イベントのエントリー、ポイントの獲得、
データの引継ぎ等に利用します。

Sports net IDとは

Sports net IDまたはメールアドレス

パスワード

ログイン

Sports net ID/メールアドレスまたはパス
ワードを忘れた方はこちら

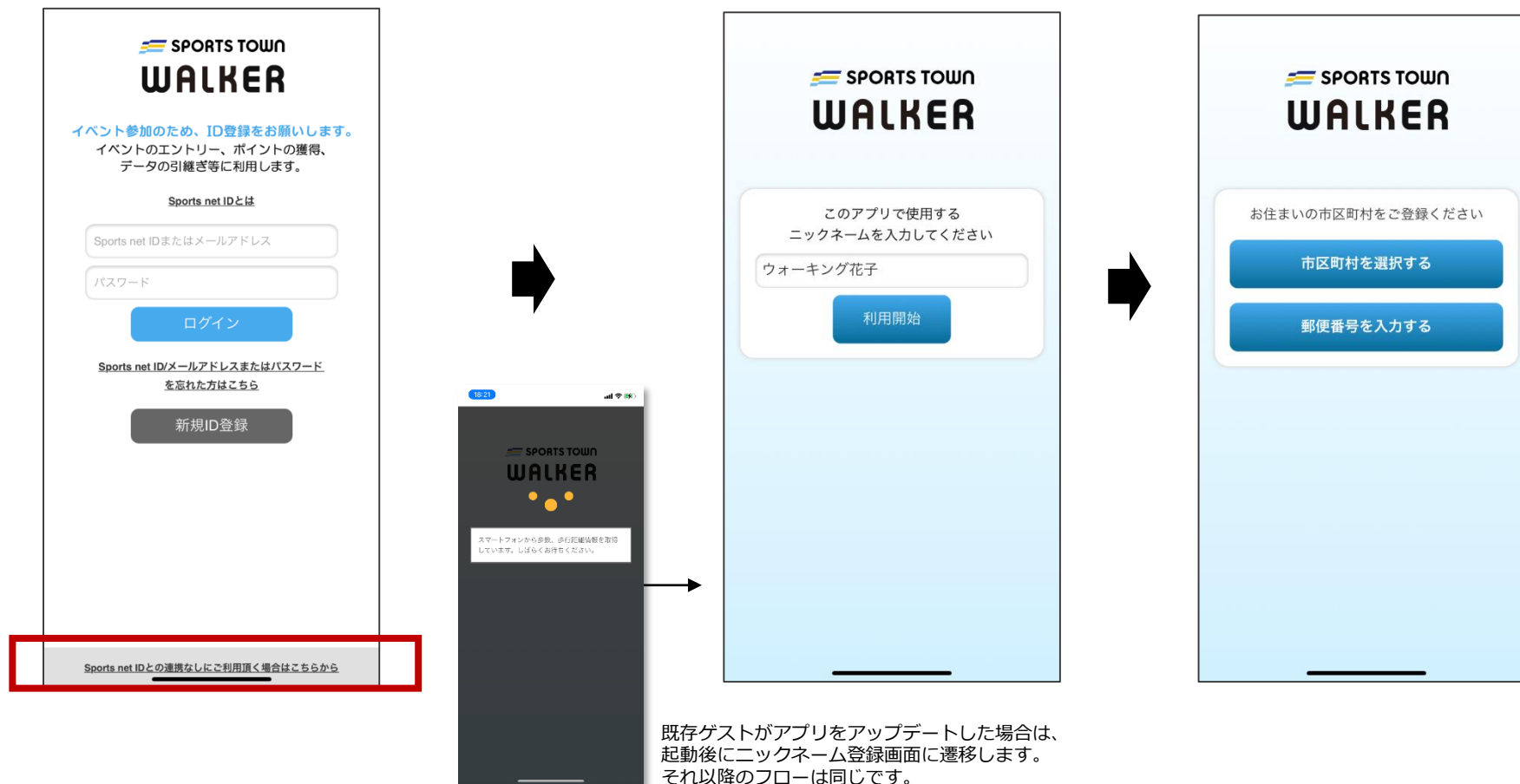
新規ID登録

Sports net IDとの連携なしにご利用頂く場合はこちらから

< Sports net ID (RUNNET ID) でログイン >

- ① 「Sports net ID (=RUNNETアカウント)」もしくはメールアドレス
パスワードを入力
- ② 「ログイン」 ボタンをタップ

◆ 会員登録をせずに利用

ニックネーム・市区町村の登録が必須になります



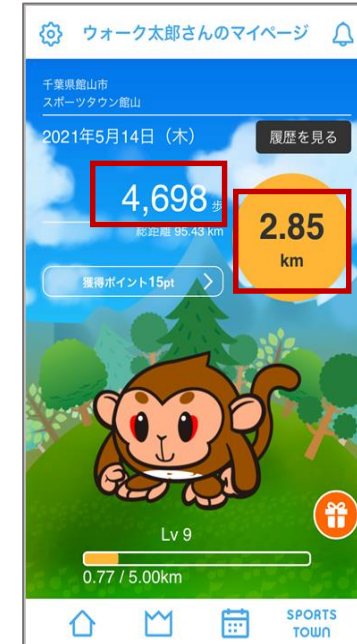
アプリ「スポーツタウンWALKER」は、起動した際に歩数などのデータがランキングに反映されます。ランキングは最終起動時までのデータが反映されるため、開催期間中の最終日にも起動しましょう。



① 「スポーツタウンWALKER」を起動



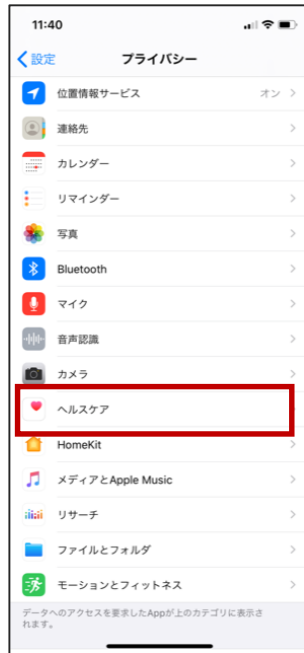
② 歩行情報を自動で取得



③ 「歩数」や「距離」を確認



<iOSをご利用の方>



- ① 「設定」から「ヘルスケア」をタップ



- ② 「データアクセスとデバイス」をタップ



- ③ 「スポーツタウン WALKER」をタップ



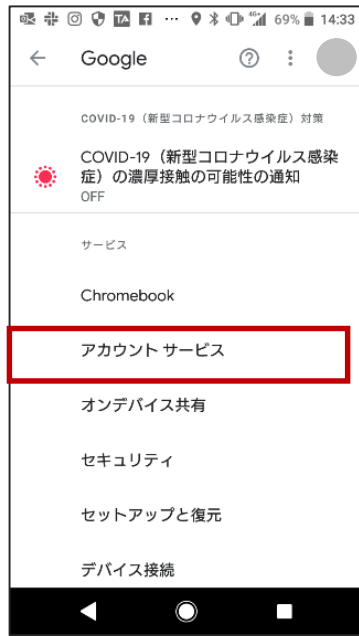
- ④ 「ウォーキング+ランニングの距離」「歩数」がONになっているか確認



<Androidをご利用の方>



① 「設定」から「google」をタップ



② 「アカウントサービス」をタップ



③ 「Google Fit」をタップ



④ 「接続済みのアプリとデバイス」をタップ



⑤ 「スポーツタウン WALKER」が表示されていることを確認

※⑤でアプリ「スポーツタウンWALKER」が表示されない場合は、次のページをご確認ください。



※P.14の⑤でアプリ「スポーツタウンWALKER」が表示されない場合



P.14の⑤で『スポーツタウンWALKER』が表示されない場合は、「Google Fit」で使用しているGoogleアカウントと「スポーツタウンWALKER」で使用しているgoogleアカウントが異なっている可能性があります。

(1) 「スポーツタウンWALKER」を再ダウンロード

(2) ①と②のgoogleアカウントが同じであることを確認し、②をタップ



■ イベント内容に関するお問い合わせ

さつきラン&ウォーク大会事務局

〒150-0001

東京都渋谷区神宮前2-4-12 DT 外苑 株式会社アールビーズ内

・メールアドレス：satsuki_runwalk@runners.co.jp

■ アプリに関するお問い合わせ

arbeeeオンラインシリーズ アプリサポートセンター

・メールアドレス：arbeee-apps@runners.co.jp

◆ 大会ホームページ

<https://arbeee.net/pj/satsuki2023/>