

【普通の土】

【たい肥 (刈り草コンポスト化センターのもの)】

令和4年5月19日(木) 晴

キエーロの様子や気づいたことなど

令和4年5月19日(木) 晴

キエーロの様子や気づいたことなど



第1回目の生ごみを投入します！
まず、20cmほど穴を掘ります。

※表面の乾いた土は、後から被せるので、
のけておきます。



今日は、白米、バナナの皮、卵の殻、クレープ、
茶殻など、150gの生ごみを入れます。



最後に乾いた土を被せます。



第1回目の生ごみを投入します！
まず、20cmほど穴を掘ります。

※表面の乾いた土は、後から被せるので、
のけておきます。



今日は、白米、バナナの皮、卵の殻、クレープ、
茶殻など、150gの生ごみを入れます。



最後に乾いた土を被せます。

夕方には、たい肥の方に蟻の
行列ができてきました。
蟻の行列は、3日ほど続きま
した...

令和4年5月25日(水) 晴

キエーロの様子や気づいたことなど

令和4年5月25日(水) 晴

キエーロの様子や気づいたことなど



今日は、まず5/19に投入した第1回目分がどうなっ
てるか確認しました！ 分解日数：6日
穴を掘っても生ごみはありません。
分解されたようです。
臭いもなく、虫もいません。
一回目の投入は、150gと少なめだったため
6日で分解したようです。

穴を掘っても全然臭い
がない！！



次に、第2回目の生ごみを投入をします！
入れたものは、バナナ、バナナの皮、卵の殻、
そら豆の皮、きゅうり、ブロッコリー、トマ
ト、茶殻、白米など。
今回は、前回より多い360gの生ごみです。



スコップで、ザクザクと混ぜます。

ポイント1
ザクザクとしっかり混ぜることで、
生ごみが小さくなり、分解もはや
くなるそうです。



ザクザク混ぜていると、このように生ごみと土が
区別つかないくらいになりました。



最後に乾いた土を被せます。

ポイント2
乾いた土を被せることで、
臭いや虫が出にくいそうです。



たい肥の方も5/19に投入した第1回目分の確認をし
ました！
たい肥の方は、卵の殻やバナナの皮が残っています。
土に比べると、分解が遅いようです。
こちらは、このまま土を被せ、様子を見ることにし
ます。



臭いはないけど、蟻や小さい
白い虫が多数...

令和4年5月30日(月)晴	キエーロの様子や気づいたことなど	令和4年5月30日(月)晴	キエーロの様子や気づいたことなど
 	<p>今日は、まず5/25に投入した第2回目分がどうなっているか確認しました！ 分解日数：5日</p> <p>人参(1cm角)が残っています。</p> <p>その他は分解されています。</p> <p>臭いもなく、虫もいません。</p> <p>2回目の投入は、360gと1回目より多かったものの、晴れて気温が高い日が多かったからか、5日でほぼ分解しました。</p> <p>次に、第3回目の生ごみを投入をします！</p> <p>バナナの皮、卵の殻、玉葱・人参・じゃが芋の皮、茶殻、コーヒーかす、海老の殻、海老のしっぽ、魚の皮、鰻の皮、ひじきと昆布の煮物など。</p> <p>280gの生ごみです。</p> <p>海老の殻、どうでしょうか...</p>	 	<p>今日は、まず5/19に投入した第1回目分がどうなっているか確認しました！ 分解日数：10日</p> <p>投入から10日経ち、ほぼ分解されたようです。</p> <p>白い虫はいなくなったが、蟻はたくさんいます...</p> <p>次に、第2回目の生ごみを投入をします！</p> <p>バナナの皮、卵の殻、玉葱・人参・じゃが芋の皮、茶殻、コーヒーかす、海老の殻、海老のしっぽ、魚の皮、鰻の皮、ひじきと昆布の煮物など。</p> <p>280gの生ごみです。</p>
 	<p>今日は、まず5/30に投入した第3回目分がどうなっているか確認しました！ 分解日数：4日</p> <p>卵の殻、大きめの野菜が多少残ったが、ほとんど分解されています。海老の殻やしっぽも分解されました。臭いは全くありません。蟻はたくさんいます。</p> <p>3回目の投入は、280gと少なめであったので4日でほぼ分解されました。</p> <p>卵の殻は、分解するのに時間がかかるようです。</p> <p>次に、第4回目の生ごみを投入をします！</p> <p>冷やし中華(麺、ゆで卵、きゅうり、わかめ、カニカマ)、ご飯、茶殻、卵の殻、バナナの皮、じゃが芋、いちごのへたなど。</p> <p>300gの生ごみです。</p> <p>※写真撮る前に生ごみに土がかかってしまいました...</p>	 	<p>今日は、まず5/30に投入した第2回目分がどうなっているか確認しました！ 分解日数：4日</p> <p>卵の殻、海老の殻、大きめの野菜が残っています。土に比べると分解が遅いようです。臭いは全くありません。虫は土に比べると多いです。</p> <p>次に、第3回目の生ごみを投入をします！</p> <p>冷やし中華(麺、ゆで卵、きゅうり、わかめ、カニカマ)、ご飯、茶殻、卵の殻、バナナの皮、じゃが芋、いちごのへたなど。</p> <p>300gの生ごみです。</p> <p>たい肥の方も虫はいますが、臭いは全くありません。</p>
 	<p>今日は、まず6/3に投入した第4回目分がどうなっているか確認しました！ 分解日数：5日</p> <p>梅雨になり、雨の日も増えてきました...</p> <p>卵の殻、大きめの野菜が多少残ったが、ほとんど分解されています。</p> <p>臭いは穴を掘っても全くしません。蟻はいます。</p> <p>野菜は小さくする方が分解がはやそうです。</p> <p>次に、第5回目の生ごみを投入をします！</p> <p>りんごの皮、ハンバーグのソース、ご飯、茶殻、卵の殻、コーヒーのかす、バナナ、バナナの皮、じゃが芋の皮、キャベツ、人参、玉葱など。</p> <p>600gの生ごみです。</p> <p>いつもより量が多いので、分解に時間がかかるでしょうか...</p>	 	<p>今日は、まず6/3に投入した第3回目分がどうなっているか確認しました！ 分解日数：5日</p> <p>梅雨になり、雨の日も増えてきました...</p> <p>卵の殻、海老の殻、大きめの野菜が残っています。土に比べると分解が遅いです。全く臭いはしません。虫は土に比べると多いです。</p> <p>次に、第4回目の生ごみを投入をします！</p> <p>りんごの皮、ハンバーグのソース、ご飯、茶殻、卵の殻、コーヒーのかす、バナナ、バナナの皮、じゃが芋の皮、キャベツ、人参、玉葱など。</p> <p>600gの生ごみです。</p>
  	<p>今日は、まず6/8に投入した第5回目分がどうなっているか確認しました！ 分解日数：5日</p> <p>ばば梅雨空... 雨が多いです...</p> <p>卵の殻、大きめの野菜が残っています。</p> <p>投入量が600gといつもより多かったため、いつもより多く残ってしまいました。</p> <p>投入量にあわせて、日数も必要ですね...</p> <p>臭いは穴を掘っても全くしません。蟻はいます。</p> <p>次に、第6回目の生ごみを投入をします！</p> <p>じゃが芋の皮、コーヒーのかす、バナナの皮、茶殻、古くなったお菓子、しめじの石づき、にんにくの皮、トマトのへたなど。</p> <p>360gの生ごみです。</p> <p>野菜、細かくしてます。</p> <p>今日は、米ぬかをいれました。米ぬかをいれると土の温度が上がり、分解が促進されるらしいです。</p>	  	<p>今日は、まず6/8に投入した第4回目分がどうなっているか確認しました！ 分解日数：5日</p> <p>ばば梅雨空... 雨が多いです...</p> <p>卵の殻、大きめの野菜がかなり残っています。</p> <p>投入量が600gといつもより多かったため、いつもより多く残ってしまいました。</p> <p>投入量にあわせて、日数も必要ですね...</p> <p>臭いは穴を掘っても全くしません。蟻や小さな虫がいっぱいです。</p> <p>次に、第5回目の生ごみを投入をします！</p> <p>じゃが芋の皮、コーヒーのかす、バナナの皮、茶殻、古くなったお菓子、しめじの石づき、にんにくの皮、トマトのへたなど。</p> <p>360gの生ごみです。</p> <p>堆肥の方にも米ぬかをいれました。米ぬか効果で、分解がすすむことを期待して...</p>

令和4年6月21日（月）雨

キエーロの様子や気づいたことなど



今日は、まず6/13に投入した第6回目分がどうなっているか確認しました！ **分解日数：8日**
梅雨で気温の低い日が多い1週間でした。
ほぼ何も残っていません。
いつもより長くおいたことと米ぬかの効果が、きれいに分解されました。
臭いは穴を掘っても全くしません。蟻はいます。



次に、**第7回目**の生ごみを投入をします！
ツナ缶の油、マカロニサラダの残り、ご飯、じゃが芋の皮、バナナの皮、茶殻、古くなったお菓子、トマトのへた、茄子や胡瓜の切れ端、茄子のぬか漬けのぬか、しめじの石づきなど。
410gの生ごみです。
今回も米ぬか50gほど投入しました。

キエーロ投入を始めて...
ごみ出しの回数が減っています。
重さもほんとに軽くなっています。

令和4年6月21日（月）雨

キエーロの様子や気づいたことなど



今日は、まず6/13に投入した第5回目分がどうなっているか確認しました！ **分解日数：8日**
梅雨で気温の低い日が多い1週間でした。
ほぼ何も残っていません。
いつもより長くおいたことと米ぬかの効果が、今までで一番きれいに分解されました。
臭いは穴を掘っても全くしません。蟻はいます。



次に、**第6回目**の生ごみを投入をします！
ツナ缶の油、マカロニサラダの残り、ご飯、じゃが芋の皮、バナナの皮、茶殻、古くなったお菓子、トマトのへた、茄子や胡瓜の切れ端、茄子のぬか漬けのぬか、しめじの石づきなど。
410gの生ごみです。
今回も米ぬか50gほど投入しました。

米ぬか効果、すごいです...
次も期待してます...

令和4年6月28日（火）晴

キエーロの様子や気づいたことなど



今日は、まず6/21に投入した第7回目分がどうなっているか確認しました！ **分解日数：7日**
前半は雨や曇の日が多い1週間でした。
ほぼ何も残っていません。
ぬか床をいれたので、どうなるかと思いましたが、きれいに分解されました。
臭いは穴を掘っても全くしません。蟻はいます。



次に、**第8回目**の生ごみを投入をします！
魚の皮・骨、リンゴの身・皮、茶殻、明太子、海老の殻、卵の殻、ナス、トマトのへた、じゃが芋の皮など。
450gの生ごみです。
今回も米ぬか50gほど投入しました。

最近はお鍋やお皿に残った汁なども入れてます。
ほどよい水分となって、うまく分解が進んでいる感じです。

令和4年6月28日（火）晴

キエーロの様子や気づいたことなど



今日は、まず6/21に投入した第6回目分がどうなっているか確認しました！ **分解日数：7日**
前半は雨や曇の日が多い1週間でした。
今回は、白いカビのような塊がたくさんありました。これは分解途中で、分解がうまく進んでいる証らしいです。そのままスコップで砕いて、次の生ごみと混ぜてしまいます。
臭いは穴を掘っても全くしません。
蟻や小さな虫はいっぱいいます。



次に、**第7回目**の生ごみを投入をします！
魚の皮・骨、リンゴの身・皮、茶殻、明太子、海老の殻、卵の殻、ナス、トマトのへた、じゃが芋の皮など。
450gの生ごみです。
今回も米ぬか50gほど投入しました。

はやくも梅雨明けのようなので、これからどんどん分解が進むでしょうか...

令和4年7月4日（月）雨

キエーロの様子や気づいたことなど



今日は、まず6/28に投入した第8回目分がどうなっているか確認しました！ **分解日数：6日**
晴れて、気温の高い日が多く、量も少なめだったためきれいに分解されています。
臭いは穴を掘っても全くしません。蟻はいます。



次に、**第9回目**の生ごみを投入をします！
生クリーム、すももの皮、いんげんのへた、しめじの石づき、茶殻、夏野菜のへた、油、卵の殻、ナス、コーヒーかす、バナナの皮、じゃが芋の皮など。
350gの生ごみです。
今回も米ぬか50gほど投入しました。

今日は、亀山のごみ減量に協力いただいているごみダイエットサポーターの皆さんにキエーロに生ごみを投入する様子を見ていただきました。
興味がある方は、ぜひご覧ください！



令和4年7月4日（月）雨

キエーロの様子や気づいたことなど



今日は、まず6/28に投入した第7回目分がどうなっているか確認しました！ **分解日数：6日**
晴れて、気温の高い日が多い日が続きました。
今回も白いカビのような塊がたくさんありました。スコップでザクザク混ぜてしまいます。
臭いは穴を掘っても全くしません。
蟻や小さな虫はいっぱいいます。



次に、**第8回目**の生ごみを投入をします！
生クリーム、すももの皮、いんげんのへた、しめじの石づき、茶殻、夏野菜のへた、油、卵の殻、ナス、コーヒーかす、バナナの皮、じゃが芋の皮など。
350gの生ごみです。
今回も米ぬか50gほど投入しました。



土より分解が遅いと感ずるたい肥ですが、米ぬかをいれ初めてから、白い塊は残りますが、以前より分解が進んでいるように感じます...

令和4年7月12日(火)雨

キエーロの様子や気づいたことなど

令和4年7月12日(火)雨

キエーロの様子や気づいたことなど



今日は、まず7/4に投入した第9回目分がどうなっているか確認しました！ **分解日数：8日**
今週も気温の高い日が多く、量も少なめだったためきれいに分解されています。
臭いは穴を掘っても全くしません。蟻はいます。



今日は、まず7/4に投入した第8回目分がどうなっているか確認しました！ **分解日数：8日**
今回も白いカビのような塊がたくさんありました。スコップでザクザク混ぜてしまいます。
土より分解が遅く感じますが、分解はされています。
臭いは穴を掘っても全くしません。
蟻や小さな虫はいっぱいいます。



次に、**第10回目**の生ごみを投入をします！
魚の皮・骨、桃・キウイ・瓜・すももの皮、夏野菜のへた、茶殻、鶏の皮、カレーの残り、卵の殻、ハンバーグのソース、茶殻など。
450gの生ごみです。

いつも野菜の皮が多いですが、今回は、カレーの残りやソースなど投入してみます。



次に、**第9回目**の生ごみを投入をします！
魚の皮・骨、桃・キウイ・瓜・すももの皮、夏野菜のへた、茶殻、鶏の皮、カレーの残り、卵の殻、ハンバーグのソース、茶殻など。
450gの生ごみです。

野菜など細かくしているため、土の中に入れてからのザクザクが楽です。すぐに土に混ざります。

令和4年7月20日(水)晴

キエーロの様子や気づいたことなど

令和4年7月20日(水)晴

キエーロの様子や気づいたことなど



今日は、まず7/12に投入した第10回目分がどうなっているか確認しました！ **分解日数：8日**
今週は天気が悪い日が多かったが、きれいに分解されています。
臭いは穴を掘っても全くしません。蟻はいます。



今日は、まず7/12に投入した第9回目分がどうなっているか確認しました！ **分解日数：8日**
今回は、ほぼ何も残っていません。
量は少なくなかったけれど、カレーなど微生物の好物が多かったから、分解が進んだのでしょうか…
臭いは穴を掘っても全くしません。
蟻や小さな虫はいっぱいいます。



次に、**第11回目**の生ごみを投入をします！
スイカ(外の硬い皮以外)、油、夏野菜のへた、ヨーグルト、バナナの皮、茶殻、焼きそばの麺など。
500gの生ごみです。

スイカをたくさん食べました！！
外側の硬い皮を除いて、細かくしています。水分たっぷり！！
いつもはこのまま生ごみで出していたので、ごみ袋が重かったのですが、ほんとに軽くなり、生ごみが減っていることを実感しています。



次に、**第10回目**の生ごみを投入をします！
スイカ(外の硬い皮以外)、油、夏野菜のへた、ヨーグルト、バナナの皮、茶殻、焼きそばの麺など。
500gの生ごみです。

写真撮り忘れてしまいました…
生ごみをキエーロに入れるまで、タッパーに入れ数日放置していますが、気温が上がっているため、数日で表面にふわふわのカビが…
最近特に腐敗が進んでいます。気温が高く水分が多い生ごみが多かったからでしょうか。

令和4年7月26日(火)晴

キエーロの様子や気づいたことなど

令和4年7月26日(火)晴

キエーロの様子や気づいたことなど



今日は、まず7/20に投入した第11回目分がどうなっているか確認しました！ **分解日数：6日**
天気の良い日が続く、きれいに分解されています。
掘り起こした土も、分解途中の塊がコロコロと少しありますが、臭いはまったくありません。



今日は、まず7/20に投入した第10回目分がどうなっているか確認しました！ **分解日数：6日**
天気の良い日が続く、きれいに分解されています。
穴の底のたい肥は細かくなってきました。
たい肥の塊も分解されたのでしょうか。
臭いは穴を掘っても全くしません。



次に、**第12回目**の生ごみを投入をします！
キャベツ、バナナの皮、ツナ、コーン、ニンジン、エビの尻尾、玉ねぎ、レモン、ポテト、大根、食パン、豚肉、白菜、ウインナー、ハム、いり卵など
400gの生ごみです。



次に、**第11回目**の生ごみを投入をします！
キャベツ、バナナの皮、ツナ、コーン、ニンジン、エビの尻尾、玉ねぎ、レモン、ポテト、大根、食パン、豚肉、白菜、ウインナー、ハム、いり卵など
400gの生ごみです。


令和4年8月5日（金）雨	キエーロの様子や気づいたことなど	令和4年8月5日（金）雨	キエーロの様子や気づいたことなど
	<p>今日は、まず7/26に投入した第12回目分がどうなっているか確認しました！ 分解日数：10日</p> <p>天気は、不安定でしたが、暑い日が続いたのできれいに分解されています。</p> <p>掘り起こした土も、分解途中の塊がコロコロと少しありますが、臭いはまったくありません。</p> <hr/> <p>次に、第13回目の生ごみを投入をします！</p> <p>きゅうり、サニーレタス、人参、ブロッコリー、白菜、ピーマン、ツナ、ハム、トマト、瓜の皮、茶殻、ハンバーグソース、胡瓜・ナスのへたなど 500gの生ごみです。</p>		<p>今日は、まず7/26に投入した第11回目分がどうなっているか確認しました！ 分解日数：10日</p> <p>天気は、不安定でしたが、暑い日が続いたのできれいに分解されています。</p> <p>掘り起こした土も、分解途中の塊がコロコロと少しありますが、臭いはまったくありません。</p> <hr/> <p>次に、第12回目の生ごみを投入をします！</p> <p>瓜の皮、茶殻、ハンバーグソース、胡瓜・ナスのへたなど 500gの生ごみです。</p> <div data-bbox="1381 667 1858 920" style="border: 1px solid black; border-radius: 50%; padding: 10px; width: fit-content; margin: 10px auto;"> <p>生ごみの付近にたい肥の塊を集めて、ザクザクしました。分解速度が落ちたなら、大きな塊が原因です。</p> </div>
	<p>今日は、まず8/5に投入した第13回目分がどうなっているか確認しました！ 分解日数：5日</p> <p>気温が高い日が続いており、何も残ることなくきれいに分解されています。</p> <p>生ごみに入っていた種が発芽して、もやしのようなものがありました。</p> <p>臭いはないが、カナブンがいました。</p> <p>土の中には幼虫がいました。</p> <hr/> <p>次に、第14回目の生ごみを投入をします！</p> <p>エリンギ、シメジ、キャベツ、玉ねぎ、サニーレタス、パンの耳など 300gの生ごみです。</p>		<p>今日は、まず8/5に投入した第12回目分がどうなっているか確認しました！ 分解日数：5日</p> <p>気温が高いこともあり、短期間でしたが何も残らずきれいに分解されています。</p> <p>小さな虫はいます。</p> <p>臭いは、まったくありません。</p> <hr/> <p>次に、第13回目の生ごみを投入をします！</p> <p>明太子、ナス、キュウリ、ツナ缶の油、煮汁など 500gの生ごみです。</p>
	<p>8/10に投入した第14回目分がどうなっているか確認しました！ 分解日数：5日</p> <p>天候不良の日が多く、蒸し暑い日が続いている。ほとんどが分解されていますが、サニーレタスの芯など大きな野菜が残っています。</p> <p>臭いは、まったくありません。</p> <hr/> <p>次に、第15回目の生ごみを投入をします！</p> <p>エビの尻尾、茶殻、ナスやキュウリのへた、瓜の皮、ご飯、煮汁など 350gの生ごみです。</p>		<p>8/10に投入した第13回目分がどうなっているか確認しました！ 分解日数：5日</p> <p>天気は、不安定でしたが、暑い日が続いたのできれいに分解されています。</p> <p>掘り起こした土も、分解途中の塊がコロコロと少しありますが、ほとんど分解されています。</p> <p>臭いは、まったくありません</p> <hr/> <p>次に、第14回目の生ごみを投入をします！</p> <p>エビの尻尾、茶殻、ナスやキュウリのへた、瓜の皮、ご飯、煮汁など 350gの生ごみです。</p>

令和4年8月23日(火)晴

キエーロの様子や気づいたことなど

令和4年8月23日(火)晴

キエーロの様子や気づいたことなど



8/15に投入した第15回目分がどうなっているか確認しました！
分解日数：8日
天気は、不安定で湿度の高い蒸し暑い日が続いています。
8日経っていることもあり、ほとんど分解されています。
臭いは全くしませんが、小さな虫がいます。




次に、**第16回目**の生ごみを投入をします！
バナナの皮、茶殻、コーヒーかす、
キウイの皮、しょうが、しそ、納豆、
ご飯、麺、ツナ缶の汁、煮汁など
500gの生ごみです。

今日は、環境センターでキエーロ作りをしました。
参加してくれた2家族の方に、キエーロ作りの後、実際に生ごみ投入するところを見てもらいました。



8/15に投入した第14回目分がどうなっているか確認しました！
分解日数：8日
天気は、不安定で湿度の高い蒸し暑い日が続いています。
8日経っていることもあり、ほとんど分解されています。
臭いは全くしませんが、小さな虫がいます。



次に、**第15回目**の生ごみを投入をします！
枝豆のさや、バナナの皮、茶殻、コーヒーかす、
キウイの皮、しょうが、しそ、納豆、
ご飯、麺、ツナ缶の汁、煮汁など
500gの生ごみです。


参加した方には、おうちでキエーロを使っただけ、1か月間モニターとして、生ごみ処理の様子を記録してもらいます。
うまく分解されますように....

令和4年8月30日(火)雨

キエーロの様子や気づいたことなど

令和4年8月30日(火)雨

キエーロの様子や気づいたことなど



8/23に投入した第16回目分がどうなっているか確認しました！
分解日数：7日
天気は、不安定で湿度の高い蒸し暑い日が続いています。
7日経っていることもあり、ほとんど分解されています。
臭いは全くしませんが、小さな虫がいます。
昆虫の幼虫もいます。



次に、**第17回目**の生ごみを投入をします！
しめじの石づき、バナナ、バナナの皮、茶殻、
コーヒーかす、キウイの皮、大根、エビの尻尾、
シソ、ツナ缶の汁、煮汁など
400gの生ごみです。

昆虫の幼虫がいっぱい！
一気に増えたように感じます....



8/23に投入した第15回目分がどうなっているか確認しました！
分解日数：7日
天気は、不安定で湿度の高い蒸し暑い日が続いています。
7日経っていることもあり、ほとんど分解されていますが、大量にいれた枝豆のさやが残っています。
枝豆のさやは分解しにくいようです。
臭いは全くしませんが、昆虫の幼虫がいます。
小さなダンゴムシがいっぱい！
卵からかえたのでしょうか....



次に、**第16回目**の生ごみを投入をします！
かぼちゃ、ナス・キュウリのへた、茶殻、
コーヒーかす、キウイの皮、ご飯、ツナ缶の汁、
煮汁など
400gの生ごみです。

小さなダンゴムシがいっぱい！
卵からかえたのでしょうか....
こちらにも昆虫の幼虫が....

令和4年9月7日(水)曇

キエーロの様子や気づいたことなど

令和4年9月7日(水)曇

キエーロの様子や気づいたことなど



8/30に投入した第17回目分がどうなっているか確認しました！
分解日数：8日
湿気が多く、不安定な天気が続いています
8日経っていることもあり、ほとんど分解されています。






次に、**第18回目**の生ごみを投入をします！
大根・人参の皮、玉ねぎ、しめじの石づき、
白菜、うどん など
400gの生ごみです。









8/30に投入した第16回目分がどうなっているか確認しました！
分解日数：8日
湿気が多く、不安定な天気が続いています。
8日経っていることもあり、ほとんど分解されていますが、15回目にいれた枝豆のさやが残っています。
臭いは全くしませんが、昆虫の幼虫がいます。
小さなダンゴムシがいっぱい！





次に、**第17回目**の生ごみを投入をします！
ハンバーグソース、ブドウの皮、シメジの石づき、
トマト・ナス・キュウリのへた、茶殻、
コーヒーかす、キウイの皮、ツナ缶の汁、煮汁など
550gの生ごみです。

令和4年9月13日(火)晴	キエーロの様子や気づいたことなど	令和4年9月13日(火)晴	キエーロの様子や気づいたことなど
	<p>9/7に投入した第18回目分がどうなってるか確認しました！ 分解日数：6日</p> <p>湿気が多く、不安定な天気が続いています</p> <p>6日ですが、ほとんど分解されています。</p>		<p>9/7に投入した第17回目分がどうなってるか確認しました！ 分解日数：6日</p> <p>湿気が多く、不安定な天気が続いています。6日ですが、ほとんど分解されています。ただ、15回目にいれた枝豆のさやが残ってます。</p> <p>臭いは全くしませんが、昆虫の幼虫がいます。小さなダンゴムシがいっぱい！</p>
	<p>次に、第19回目の生ごみを投入をします！</p> <p>栗の皮、キャベツ、玉ねぎなど</p> <p>400gの生ごみです。</p> <p>秋... 栗の皮が大量に出ました。 分解されるでしょうか...</p>		<p>次に、第18回目の生ごみを投入をします！</p> <p>エビの殻・尻尾、フレンチトースト、シメジの石づき、トマト・ナス・キュウリのへた、茶殻、ひじき煮、ねぎ、茶殻、コーヒーかす、煮汁</p> <p>450gの生ごみです。</p>

令和4年9月13日(火)晴	ミニキエーロ
 	<p>手軽にできるミニキエーロということで、総合環境センターでは、透明の蓋つきのケースを使って試しています。取って部分が空いていて、ちょうど空気の通り道があります。小さいサイズのため、処理能力が通常のキエーロより低いですが、順調に生ごみが消えていました。しかし！！</p> <p>今回、なんとウジがわいてしまいました・・・</p> <p>ウジをみたのは初めてかも…たくさんいるのでびっくりしました。</p> <p>混ぜ方が足りなかったのか、生ごみが多かったのか、しっかりと乾いた土が被ってなかったのか…</p> <p>臭いは、ありません。</p> <p>今回は生ごみを入れますが、次回は様子見の為生ごみは入れません。</p> <p>鶏の脂身、玉ねぎの皮、シメジの石づき、トマト・ナス・キュウリのへた、茶殻、コーヒーかす、煮汁など</p> <p>400gの生ごみです。</p>

令和4年9月20日(火)晴	キエーロの様子や気づいたことなど	令和4年9月20日(火)晴	キエーロの様子や気づいたことなど
 	<p>9/13に投入した第19回目分がどうなってるか確認しました！ 分解日数：7日</p> <p>台風の為、後半は不安定な天気でした。</p> <p>前回、栗の皮を入れたのでそれが残っています。それ以外は分解されています。昆虫の幼虫がたくさんいます。まるまると太っています。臭いはありません。アリが増えた。</p> <p>次に、第20回目の生ごみを投入をします！</p> <p>キャベツ、もやし、切り干し大根、漬物、ポテトサラダ、ウインナー、鯉節、トマトなど</p> <p>400gの生ごみです。</p>	 	<p>9/13に投入した第18回目分がどうなってるか確認しました！ 分解日数：7日</p> <p>台風の為、後半は不安定な天気でした。分解途中の白い塊があります。少し分解速度が落ちてきたのかな。</p> <p>臭いは全くしませんが、小さな虫がいます。</p> <p>次に、第19回目の生ごみを投入をします！</p> <p>鶏肉の皮、人参、玉ねぎ、キャベツ、大根、シメジの石づき、トマトのへた、茶殻、ねぎ、茶殻、コーヒーかす、煮汁など</p> <p>450gの生ごみです。</p>



令和4年9月20日(火)晴	ミニキエーロ
	<p>前回ウジがわいていたため、観察だけです。ウジがだいぶ弱っています。食べ物と水分がなくなれば、いなくなるかな…</p>

令和4年9月21日(水)晴	ミニキエーロ
	<p>ウジが動かなくなっています。来週から投入していきます。</p>

令和4年9月26日(月)晴	キエーロの様子や気づいたことなど	令和4年9月26日(月)晴	キエーロの様子や気づいたことなど
	<p>9/20に投入した第20回目分がどうなってるか確認しました！ 分解日数：7日</p> <p>まだまだ日中の日差しはきついです。</p> <p>栗の皮以外は、きれいに分解されています。 まるまると太った幼虫がたくさんいます。 臭いはありません。</p> <p>次に、第21回目の生ごみを投入をします！ キャベツ、パンの耳、焼きそばの麺、 玉ねぎ、にんじん、ウインナーなど 300gの生ごみです。</p>		<p>投入した第19回目分がどうなってるか確認しました！ 分解日数：7日</p> <p>日中の日差しはきついです。 分解途中の白い塊があります。 まるまると太った幼虫のほか、小さな虫もいっぱい</p> <p>臭いは全くしません。</p> <p>第20回目の生ごみを投入をします！ うどん、イカ、エビ、人参、キャベツ、 シメジの石づき、トマトのへた、ねぎ、 茶殻、コーヒーかす、煮汁など 500gの生ごみです。</p>
	<p>9/26に投入した第21回目分がどうなってるか確認しました！ 分解日数：8日</p> <p>朝夕は過ごしやすくなってきましたが、 まだまだ日中の日差しはきついです。 栗の皮はまだ残っていますが、他はきれいに 分解されています。 まるまると太った幼虫がたくさんいます。 臭いはありません。</p> <p>次に、第22回目の生ごみを投入をします！ 秋刀魚の頭・骨、ミカンの皮・コーヒーかす、 茶殻、シメジの石づき、エノキの軸、大根、 人参、煮汁など 400gの生ごみです。</p>		<p>投入した第20回目分がどうなってるか確認しました！ 分解日数：8日</p> <p>朝夕は過ごしやすくなってきましたが、 まだまだ日中の日差しはきついです。 キレイに分解されています。 幼虫もいますが、小さな虫もいっぱいです。</p> <p>臭いは全くしません。</p> <p>第21回目の生ごみを投入をします！ 秋刀魚の頭・骨、ミカンの皮、コーヒーかす、 茶殻、シメジの石づき、エノキの軸、大根、 人参、煮汁など 400gの生ごみです。</p>
	<p>第22回目分がどうなってるか確認しました 分解日数：7日</p> <p>天気が悪い日が多く気温も低い日が多かったです。</p> <p>栗の皮はまだ残っていますが、他はきれいに 分解されています。 まるまると太った幼虫がたくさんいます。 臭いはありません。</p> <p>次に、第23回目の生ごみを投入をします！ 大根、人参、ブロッコリーの芯、魚の骨、 ミカンの皮・コーヒーがら、茶殻、 しめじの石づき、ねぎ 350gの生ごみです。</p>		<p>第21回目分がどうなってるか確認しました 分解日数：7日</p> <p>天気が悪い日が多く気温も低い日が多かったです。</p> <p>栗の皮はまだ残っていますが、他はきれいに 分解されています。 大きな幼虫と小さな虫がいます。 臭いはありません。</p> <p>次に、第22回目の生ごみを投入をします！ 魚の骨、みかんの皮・コーヒーがら、茶殻、 しめじの石づき、ねぎ 350gの生ごみです。</p>
	<p>第23回目分がどうなってるか確認しました 分解日数：7日</p> <p>天気の良い日が続き、昼間は真夏日になるほど 気温が高い日もありました。 栗の皮とみかんの皮が残っています。 土と混ぜりにくいからか、分解しにくいようです。 みかんの皮を入れるとみかんの香りに包まれます。 幼虫がまるまるとしてます。</p> <p>次に、第24回目の生ごみを投入をします！ 魚の骨、ポテトサラダ、さつまいも、みかんの皮、 じゃが芋の皮、トマトのへた、コーヒーがら、 茶殻、しめじの石づき 500gの生ごみです。</p>		<p>第22回目分がどうなってるか確認しました 分解日数：7日</p> <p>天気の良い日が続き、昼間は真夏日になるほど 気温が高い日もありました。 栗の皮とみかんの皮が残っています。 土と混ぜりにくいからか、分解しにくいようです。 みかんの皮を入れるとみかんの香りに包まれます。 幼虫がまるまるとしてます。</p> <p>次に、第23回目の生ごみを投入をします！ ごはん、みかんの皮、ヒザ、メロンの皮、 エビの尻尾、コーヒーがら、茶殻 500gの生ごみです。</p>

令和4年10月25日(火)雨	キエーロの様子や気づいたことなど	令和4年10月25日(火)雨	キエーロの様子や気づいたことなど
 	<p>第24回目分がどうなってるか確認しました</p> <p style="text-align: center;">分解日数：7日</p> <p>天気の良い日が続いています。</p> <p>栗の皮以外は、きれいに分解されています。 まるまると太った幼虫がいっぱいです。</p> <hr/> <p>次に、第25回目の生ごみを投入をします！ エビの尻尾、リンゴの皮、みかんの皮、 トマトのへた、コーヒーがら、茶殻、 しめじの石づき 400gの生ごみです。</p>	 	<p>第23回目分がどうなってるか確認しました</p> <p style="text-align: center;">分解日数：7日</p> <p>天気の良い日が続いています。</p> <p>栗の皮以外は、きれいに分解されています。 まるまると太った幼虫がいっぱいです。</p> <hr/> <p>次に、第24回目の生ごみを投入をします！ みかんの皮、ジャガイモの皮、 コーヒーがら、茶殻 400gの生ごみです。</p>
令和4年11月1日(火)雨	キエーロの様子や気づいたことなど	令和4年11月1日(火)雨	キエーロの様子や気づいたことなど
 	<p>第25回目分がどうなってるか確認しました</p> <p style="text-align: center;">分解日数：7日</p> <p>天気の良い日が続いています。 久しぶりの雨です。 栗の皮はまだ残っていますが、それ以外は キレイに分解されています。 まるまると太った幼虫がいっぱいです。</p> <hr/> <p>次に、第26回目の生ごみを投入をします！ キャベツ、人参、かまぼこ 300gの生ごみです。</p>	 	<p>第24回目分がどうなってるか確認しました</p> <p style="text-align: center;">分解日数：7日</p> <p>天気の良い日が続いています。 久しぶりの雨天です。 ほとんどきれいに分解されています。 まるまると太った幼虫が増えた気がします。 生ごみにみかんの皮を入れると、 混ぜるときに良い香りがします。</p> <hr/> <p>次に、第25回目の生ごみを投入をします！ みかんの皮、柿の皮、ジャガイモの皮、 コーヒーがら、茶殻 300gの生ごみです。</p>
令和4年11月8日(火)晴	キエーロの様子や気づいたことなど	令和4年11月8日(火)晴	キエーロの様子や気づいたことなど
 	<p>第26回目分がどうなってるか確認しました</p> <p style="text-align: center;">分解日数：7日</p> <p>天気の良い日が続いています。 栗の皮、キャベツや人参などが残っています。 コンポストより土の方が分解が早いようです。 陽当たりが良かったのでしょうか。 幼虫はかなり減ったような気がします。</p> <hr/> <p>次に、第27回目の生ごみを投入をします！ リンゴの皮、みかんの皮、ねぎ、コーヒーがら、 茶殻 250gの生ごみです。</p>	 	<p>第25回目分がどうなってるか確認しました</p> <p style="text-align: center;">分解日数：7日</p> <p>天気の良い日が続いています。 ほとんどきれいに分解されています。 まるまると太った幼虫が増えた気がします。 臭いは全くありません</p> <hr/> <p>次に、第26回目の生ごみを投入をします！ みかんの皮、柿の皮、ジャガイモの皮、 コーヒーがら、茶殻 150gの生ごみです。</p>
令和4年11月16日(水)晴	キエーロの様子や気づいたことなど	令和4年11月16日(水)晴	キエーロの様子や気づいたことなど
	<p>第27回目分がどうなってるか確認しました</p> <p style="text-align: center;">分解日数：8日</p> <p>天気の良い日が続いています。 栗の皮はまだ残っています。 前回、量が少なかったからか、 ほとんど分解されています。 幼虫はほとんどいなくなりました。 臭いは無し</p> <hr/> <p>次に、第28回目の生ごみを投入をします！ 海老の尻尾、キャベツ、みかんの皮、 卵の殻、シメジの石づき 250gの生ごみです。</p>	 	<p>第26回目分がどうなってるか確認しました</p> <p style="text-align: center;">分解日数：8日</p> <p>天気の良い日が続いています。 量が少なかったこともあり、 きれいに分解されています。 丸々太った幼虫がいっぱい。 臭いは無し</p> <hr/> <p>次に、第27回目の生ごみを投入をします！ みかんの皮、キャベツの芯、しめじの石づき、 コーヒーがら、茶殻、ねぎ 250gの生ごみです。</p>

令和4年11月22日(火)晴	キエーロの様子や気づいたことなど	令和4年11月22日(火)晴	キエーロの様子や気づいたことなど
 	<p>第28回目分がどうなってるか確認しました</p> <p>分解日数：6日</p> <p>天気の良い日が続いています。 栗の皮とみかんの皮がまだ残っています。</p> <p>幼虫はほとんどいなくなりました。 臭いは無し</p> <p>次に、第29回目の生ごみを投入をします！ 海老、大根の皮、みかんの皮、卵の殻、 しめじの石づき、茶殻、コーヒーがら、煮汁</p> <p>250gの生ごみです。</p>	 	<p>第27回目分がどうなってるか確認しました</p> <p>分解日数：7日</p> <p>天気の良い日が続いています。</p> <p>みかんの皮やキャベツの芯が残っています。 幼虫が少し減りました。 臭いは全くありません</p> <p>次に、第28回目の生ごみを投入をします！ みかんの皮、キャベツの芯、ブロッコリーの芯、 しめじの石づき、コーヒーがら、茶殻、ねぎ、</p> <p>200gの生ごみです。</p>
令和4年11月29日(火)雨	キエーロの様子や気づいたことなど	令和4年11月29日(火)雨	キエーロの様子や気づいたことなど
 	<p>第29回目分がどうなってるか確認しました</p> <p>分解日数：7日</p> <p>天気の良い日が続いていましたが、 本日は雨です。</p> <p>栗の皮は残っていますが、 それ以外は、きれいに消えました。 臭いは無し</p> <p>次に、第30回目の生ごみを投入をします！ 人参の皮、大根の皮、キュウリ、ミニトマト、 かまぼこ、うどん</p> <p>250gの生ごみです。</p>	 	<p>第28回目分がどうなってるか確認しました</p> <p>分解日数：7日</p> <p>天気の良い日が続いていましたが、 本日は雨です。</p> <p>みかんの皮やキャベツの芯が残っています。 幼虫が少し減りました。 臭いは全くありません</p> <p>次に、第29回目の生ごみを投入をします！ じゃが芋の皮、人参の皮、しし唐のへた、 キャベツの芯、ほうれん草のおひたし、 卵の殻</p> <p>200gの生ごみです。</p>
令和4年12月12日(月)晴	キエーロの様子や気づいたことなど	令和4年12月12日(月)晴	キエーロの様子や気づいたことなど
 	<p>第30回目分がどうなってるか確認しました</p> <p>分解日数：13日</p> <p>天気の良い日が続いています。 生ごみをいれるのが1週間あいています。</p> <p>いつもより長いですが、大根の皮が残っています。 なるべく小さくした方が分解が早いです。 臭いは無し</p> <p>次に、第31回目の生ごみを投入をします！ 炒飯、みかんの皮、ラーメンの汁 茶殻、ヨーグルト</p> <p>350gの生ごみです。</p>	 	<p>第29回目分がどうなってるか確認しました</p> <p>分解日数：13日</p> <p>天気の良い日が続いています。 生ごみをいれるのが1週間あいています。</p> <p>キャベツが残っています。 小さいほうが分解が早いです。</p> <p>次に、第30回目の生ごみを投入をします！ みかんの皮、ラーメンの汁、茶殻</p> <p>200gの生ごみです。</p>
令和4年12月19日(月)晴	キエーロの様子や気づいたことなど	令和4年12月19日(月)晴	キエーロの様子や気づいたことなど
 	<p>第31回目分がどうなってるか確認しました</p> <p>分解日数：7日</p> <p>寒暖差があり、気温の低い日が増えてきました。 分解途中の塊が見られます。 つぶして、新しい生ごみと混ぜてしまいます。</p> <p>臭いは無し</p> <p>次に、第32回目の生ごみを投入をします！ みかん・リンゴの皮、煮汁、 茶殻、コーヒーがら、エビの殻</p> <p>400gの生ごみです。</p>	 	<p>第30回目分がどうなってるか確認しました</p> <p>分解日数：7日</p> <p>寒暖差があり、気温の低い日が増えてきました。 分解途中の塊が見られます。 つぶして、新しい生ごみと混ぜてしまいます。</p> <p>臭いは無し</p> <p>次に、第31回目の生ごみを投入をします！ 煮汁、ツナ缶の油、茶殻 バナナの皮、エビの殻</p> <p>400gの生ごみです。</p>

令和4年12月26日(月)雨・曇	キエーロの様子や気づいたことなど	令和4年12月26日(月)雨・曇	キエーロの様子や気づいたことなど
 	<p>第32回目分がどうなってるか確認しました</p> <p>分解日数：7日</p> <p>気温の低い日が増えてきました。 分解途中の塊がありますが、 つぶして、新しい生ごみと混ぜてしまいます。 汁気があるものもたくさん入れています。</p> <p>臭いは無し</p> <p>次に、第33回目の生ごみを投入をします！ 魚の皮・骨、キャベツの芯、ご飯、 りんご・ミカンの皮、煮汁、茶殻、ヨーグルト、 葱 450gの生ごみです。</p>	 	<p>第31回目分がどうなってるか確認しました</p> <p>分解日数：7日</p> <p>気温の低い日が増えてきました。 分解速度が少し落ちたように感じますが、 思ったより分解されています。 コンポストでも土と変わらず分解されています。</p> <p>臭いはありません。</p> <p>次に、第32回目の生ごみを投入をします！ バナナ・ミカンの皮、ラーメンの汁、 茶殻、カステラ 450gの生ごみです。</p>
令和5年1月10日(火)雨・曇	キエーロの様子や気づいたことなど	令和5年1月10日(火)雨・曇	キエーロの様子や気づいたことなど
 	<p>第33回目分がどうなってるか確認しました</p> <p>分解日数：15日</p> <p>年末年始で日数があいたため、 ほとんど分解されています。</p> <p>臭いは無し</p> <p>次に、第34回目の生ごみを投入をします！ 野菜のへたや皮、コーヒーかす、ご飯、 りんご・ミカンの皮、スポンジケーキ、 煮汁、茶殻 450gの生ごみです。</p>	 	<p>第32回目分がどうなってるか確認しました</p> <p>分解日数：15日</p> <p>年末年始で日数があきましたが、 分解途中の白い塊があります。</p> <p>今回は、コンポストの方が土より分解が 遅くなっています。 新しい生ごみと混ぜて、ザクザクします。 臭いはありません。</p> <p>次に、第33回目の生ごみを投入をします！ しめじの石づき、バナナ、茶殻、お菓子、 うどん、煮汁 450gの生ごみです。</p>
令和5年1月17日(月)晴・曇	キエーロの様子や気づいたことなど	令和5年1月17日(月)晴・曇	キエーロの様子や気づいたことなど
 	<p>第34回目分がどうなってるか確認しました</p> <p>分解日数：7日</p> <p>土が多いからか、冬でも7日程度で、 だいたい分解されています。 野菜くずが多く残っていますが、 ほとんど分解されています。</p> <p>臭いは無し。虫もいません。</p> <p>次に、第35回目の生ごみを投入をします！ 魚の皮・骨、パン、野菜のへたや皮、煮豆、 コーヒーかす、ご飯、りんご・ミカンの皮、 煮汁、茶殻 450gの生ごみです。</p>	 	<p>第33回目分がどうなってるか確認しました</p> <p>分解日数：7日</p> <p>冬になってから、土と比べると分解が遅いです。 みかんの皮や野菜くず、分解途中の白い塊が あります。 新しい生ごみと混ぜてざくざくします。</p> <p>臭いはありません。 虫も気になりません。</p> <p>次に、第34回目の生ごみを投入をします！ 茶殻、ジャガイモの皮、ラーメンの汁、 みかんの皮、煮汁 450gの生ごみです。</p>
令和5年1月27日(金)曇・雪	キエーロの様子や気づいたことなど	令和5年1月27日(金)曇・雪	キエーロの様子や気づいたことなど
 	<p>第35回目分がどうなってるか確認しました</p> <p>分解日数：10日</p> <p>土が多いからか、冬でも7日程度で、 だいたい分解されています。 野菜くずが多く残っていますが、 ほとんど分解されています。</p> <p>臭いは無し。虫もいません。</p> <p>次に、第36回目の生ごみを投入をします！ 魚の皮・骨、パン、野菜のへたや皮、煮豆、 コーヒーかす、ご飯、りんご・ミカンの皮、 煮汁、茶殻 400gの生ごみです。</p>	 	<p>第34回目分がどうなってるか確認しました</p> <p>分解日数：10日</p> <p>冬になってから、土と比べると分解が遅いです。 みかんの皮や野菜くず、分解途中の白い塊が あります。 新しい生ごみと混ぜてざくざくします。</p> <p>臭いはありません。 虫も気になりません。</p> <p>次に、第35回目の生ごみを投入をします！ 茶殻、ジャガイモの皮、ラーメンの汁、 みかんの皮、煮汁 400gの生ごみです。</p>

令和5年2月7日（火）曇	キエーロの様子や気づいたことなど	令和5年2月7日（火）曇	キエーロの様子や気づいたことなど
 	<p>第36回目分がどうなってるか確認しました</p> <p style="text-align: center;">分解日数：11日</p> <p>生ごみを入れてすぐはかなり冷え込みましたが、立春も過ぎ、後半は暖かい日もありました。11日経っていますが、みかんや大根の皮が残っています。</p> <p>臭いは無し。虫もいません。</p> <hr/> <p>次に、第37回目の生ごみを投入をします！</p> <p>イチゴのへた、茶殻、大根の皮、煮干し、みかんの皮、しめじの石づき、煮汁</p> <p>400gの生ごみです。</p>	 	<p>第35回目分がどうなってるか確認しました</p> <p style="text-align: center;">分解日数：11日</p> <p>こちらのみかんの皮がかなり残っています。かなり気温が低いので、分解が遅くなっています。新しい生ごみと混ぜてざくざくします。</p> <p>臭いはありません。虫も気になりません。</p> <hr/> <p>次に、第36回目の生ごみを投入をします！</p> <p>豆、シチューの残り、煮干し、茶殻、コーヒーかす、人参のへた、みかんの皮、煮汁</p> <p>400gの生ごみです。</p>
令和5年2月14日（火）曇・雪	キエーロの様子や気づいたことなど	令和5年2月14日（火）曇・雪	キエーロの様子や気づいたことなど
 	<p>第37回目分がどうなってるか確認しました</p> <p style="text-align: center;">分解日数：7日</p> <p>寒さが緩んだ一週間でした。今日はまた小雪がちらつく寒い日ですが、分解途中の白い塊があります。みかんや大根の皮が残っています。気温が低い時期ですが、白い塊になっているので、分解が進んでいるのが分かります。臭いは無し、虫もいません</p> <hr/> <p>次に、第38回目の生ごみを投入をします！</p> <p>しめじの石づき、じゃがいも・人参の皮、大根、茶殻、コーヒーかす、煮干し、煮汁</p> <p>400gの生ごみです。</p>	 	<p>第36回目分がどうなってるか確認しました</p> <p style="text-align: center;">分解日数：7日</p> <p>分解途中の大きな塊があります。気温が低い時期ですが、白い塊になっているので、分解が進んでいるのが分かります。新しい生ごみと混ぜてザクザクします</p> <p>臭いはありません。虫も気になりません。</p> <hr/> <p>次に、第37回目の生ごみを投入をします！</p> <p>しめじの石づき、じゃがいも・人参の皮、大根、茶殻、コーヒーかす、煮干し、煮汁</p> <p>400gの生ごみです。</p>