

【キエー口観察日記】

～ 亀山市総合環境センター ～

【普通の土】

【たい肥 (刈り草コンポスト化センターのもの)】

令和4年5月19日 (木) 晴

キエー口の様子や気づいたことなど

令和4年5月19日 (木) 晴

キエー口の様子や気づいたことなど



第1回目の生ごみを投入します！

まず、20cmほど穴を掘ります。

※表面の乾いた土は、後から被せるので、
のけておきます。



今日は、白米、バナナの皮、卵の殻、クレープ、
茶殻など、150gの生ごみを入れます。




最後に乾いた土を被せます。



第1回目の生ごみを投入します！

まず、20cmほど穴を掘ります。

※表面の乾いた土は、後から被せるので、
のけておきます。



今日は、白米、バナナの皮、卵の殻、クレープ、
茶殻など、150gの生ごみを入れます。



最後に乾いた土を被せます。

夕方には、たい肥の方に蟻の
行列ができてました。
蟻の行列は、3日ほど続いま
した...

令和4年5月25日（水）晴

キエーロの様子や気づいたことなど

令和4年5月25日（水）晴

キエーロの様子や気づいたことなど



今日は、まず5/19に投入した第1回目分がどうなっているか確認しました！ **分解日数：6日**
穴を掘っても生ごみはありません。
分解されたようです。
臭いもなく、虫もいません。
一回目の投入は、150gと少なめだったため6日で分解したようです。

穴を掘っても全然臭いがない！！



次に、**第2回目**の生ごみを投入をします！
入れたものは、バナナ、バナナの皮、卵の殻、そら豆の皮、きゅうり、ブロッコリー、トマト、茶殻、白米など。
今回は、前回より多い**360g**の生ごみです。

スコップで、ザクザクと混ぜます。

ポイント1
ザクザクとしっかり混ぜることで、生ごみが小さくなり、分解もはやくなるそうです。

ザクザク混ぜていると、このように生ごみと土が区別つかないくらいになりました。



たい肥の方も5/19に投入した第1回目分の確認をしました！
たい肥の方は、卵の殻やバナナの皮が残っています。土に比べると、分解が遅いようです。
こちらは、このまま土を被せ、様子を見ることにします。



臭いはないけど、蟻や小さい白い虫が多数...



最後に乾いた土を被せます。

ポイント2
乾いた土を被せることで、
臭いや虫が出にくいそうです。

令和4年5月30日（月）晴

キエーロの様子や気づいたことなど

令和4年5月30日（月）晴

キエーロの様子や気づいたことなど



今日は、まず5/25に投入した第2回目分がどうなっ
てるか確認しました！ **分解日数：5日**

人参（1cm角）が残っています。

その他は分解されています。

臭いもなく、虫もいません。

2回目の投入は、360gと1回目より多かったものの、
晴れて気温が高い日が多かったからか、5日でほぼ
分解しました。

次に、**第3回目**の生ごみを投入をします！

バナナの皮、卵の殻、玉葱・人参・じゃが芋の皮、
茶殻、コーヒーかす、海老の殻、海老のしっぽ、
魚の皮、鰻の皮、ひじきと昆布の煮物など。

280gの生ごみです。

海老の殻、どうで
しょうか...



今日は、まず5/19に投入した第1回目分がどうなっ
てるか確認しました！ **分解日数：10日**

投入から10日経ち、ほぼ分解されたようです。

白い虫はいなくなったが、
蟻はたくさんいます...

次に、**第2回目**の生ごみを投入をします！

バナナの皮、卵の殻、玉葱・人参・じゃが芋の皮、
茶殻、コーヒーかす、海老の殻、海老のしっぽ、
魚の皮、鰻の皮、ひじきと昆布の煮物など。

280gの生ごみです。



令和4年6月3日（金）晴

キエーロの様子や気づいたことなど



今日は、まず5/30に投入した第3回目分がどうなっているか確認しました！ **分解日数：4日**

卵の殻、大きめの野菜が多少残ったが、ほとんど分解されています。海老の殻やしっぽも分解されました。臭いは全くありません。蟻はたくさんいます。

3回目の投入は、280gと少なめであったので4日でほぼ分解されました。

卵の殻は、分解するのに時間がかかるようです。



次に、**第4回目**の生ごみを投入をします！

冷やし中華（麺、ゆで卵、きゅうり、わかめ、カニカマ）、ご飯、茶殻、卵の殻、バナナの皮、じゃが芋、いちごのへたなど。

300gの生ごみです。

※写真撮る前に生ごみに土がかかってしまいました…

令和4年6月3日（金）晴

キエーロの様子や気づいたことなど



今日は、まず5/30に投入した第2回目分がどうなっているか確認しました！ **分解日数：4日**

卵の殻、海老の殻、大きめの野菜が残っています。土に比べると分解が遅いようです。臭いは全くありません。虫は土に比べると多いです。



次に、**第3回目**の生ごみを投入をします！

冷やし中華（麺、ゆで卵、きゅうり、わかめ、カニカマ）、ご飯、茶殻、卵の殻、バナナの皮、じゃが芋、いちごのへたなど。

300gの生ごみです。

たい肥の方も虫はいませんが、臭いは全くありません。

令和4年6月8日（水）晴

キエーロの様子や気づいたことなど

令和4年6月8日（水）晴

キエーロの様子や気づいたことなど



今日は、まず6/3に投入した第4回目分がどうな
てるか確認しました！ **分解日数：5日**

梅雨になり、雨の日も増えてきました…

卵の殻、大きめの野菜が多少残ったが、ほとんど分解
されています。

臭いは穴を掘っても全くしません。蟻はいます。

野菜は小さくする方が分解がはやそうです。

次に、**第5回目**の生ごみを投入をします！

りんごの皮、ハンバーグのソース、ご飯、茶殻、卵
の殻、コーヒーのかす、バナナ、バナナの皮、じゃが
芋の皮、キャベツ、人参、玉葱など。

600gの生ごみです。

いつもより量が多いので、
分解に時間がかかるで
しょうか…



今日は、まず6/3に投入した第3回目分がどうな
てるか確認しました！ **分解日数：5日**

梅雨になり、雨の日も増えてきました…

卵の殻、海老の殻、大きめの野菜が残っています。

土に比べると分解が遅いです。

全く臭いはしません。

虫は土に比べると多いです。

次に、**第4回目**の生ごみを投入をします！

りんごの皮、ハンバーグのソース、ご飯、茶殻、卵
の殻、コーヒーのかす、バナナ、バナナの皮、じゃが
芋の皮、キャベツ、人参、玉葱など。

600gの生ごみです。



令和4年6月13日（月）曇・雨

キエーロの様子や気づいたことなど

令和4年6月13日（月）曇・雨

キエーロの様子や気づいたことなど



今日は、まず6/8に投入した第5回目分がどうなっているか確認しました！ **分解日数：5日**

ぼぼ梅雨空… 雨が多いです…

卵の殻、大きめの野菜が残っています。

投入量が600gといつもより多かったため、いつもより多く残ってしまいました。

投入量にあわせて、日数も必要ですね…

臭いは穴を掘っても全くしません。蟻はいます。

次に、**第6回目**の生ごみを投入をします！

じゃが芋の皮、コーヒーのかす、バナナの皮、茶殻、古くなったお菓子、しめじの石づき、にんにくの皮、トマトのへたなど。

360gの生ごみです。

野菜、細かくしています。



今日は、**米ぬか**をいれました。米ぬかをいれると土の温度が上がり、分解が促進されるらしいです。



今日は、まず6/8に投入した第4回目分がどうなっているか確認しました！ **分解日数：5日**

ぼぼ梅雨空… 雨が多いです…

卵の殻、大きめの野菜がかなり残っています。

投入量が600gといつもより多かったため、いつもより多く残ってしまいました。

投入量にあわせて、日数も必要ですね…

臭いは穴を掘っても全くしません。

蟻や小さな虫がいっぱいです。

次に、**第5回目**の生ごみを投入をします！

じゃが芋の皮、コーヒーのかす、バナナの皮、茶殻、古くなったお菓子、しめじの石づき、にんにくの皮、トマトのへたなど。

360gの生ごみです。



堆肥の方にも**米ぬか**をいれました。米ぬか効果で、分解がすすむことを期待して…

令和4年6月21日（月）雨

キエーロの様子や気づいたことなど

令和4年6月21日（月）雨

キエーロの様子や気づいたことなど



今日は、まず6/13に投入した第6回目分がどうな
てるか確認しました！ **分解日数：8日**

梅雨で気温の低い日が多い1週間でした。

ほぼ何も残っていません。

いつもより長くおいたことと米ぬかの効果か、
きれいに分解されました。

臭いは穴を掘っても全くしません。蟻はいます。

次に、**第7回目**の生ごみを投入をします！

ツナ缶の油、マカロニサラダの残り、ご飯、じゃが
芋の皮、バナナの皮、茶殻、古くなったお菓子、
トマトのへた、茄子や胡瓜の切れ端、茄子のぬか漬け
のぬか、しめじの石づきなど。

410gの生ごみです。

今回も米ぬか50gほど投入しました。



キエーロ投入を始めて...
ごみ出しの回数が減っています。
重さもほんとに軽くなっています。



今日は、まず6/13に投入した第5回目分がどうな
てるか確認しました！ **分解日数：8日**

梅雨で気温の低い日が多い1週間でした。

ほぼ何も残っていません。

いつもより長くおいたことと米ぬかの効果か、
今までで一番きれいに分解されました。

臭いは穴を掘っても全くしません。蟻はいます。

次に、**第6回目**の生ごみを投入をします！

ツナ缶の油、マカロニサラダの残り、ご飯、じゃが
芋の皮、バナナの皮、茶殻、古くなったお菓子、
トマトのへた、茄子や胡瓜の切れ端、茄子のぬか漬け
のぬか、しめじの石づきなど。

410gの生ごみです。

今回も米ぬか50gほど投入しました。



米ぬか効果、すごいです...
次も期待しています...

令和4年6月28日（火）晴

キエーロの様子や気づいたことなど



今日は、まず6/21に投入した第7回目分がどうなっているか確認しました！ **分解日数：7日**

前半は雨や曇の日が多い1週間でした。

ほぼ何も残っていません。

ぬか床をいれたので、どうなるかと思いましたが、きれいに分解されました。

臭いは穴を掘っても全くしません。蟻はいます。



次に、**第8回目**の生ごみを投入をします！

魚の皮・骨、リンゴの身・皮、茶殻、明太子、海老の殻、卵の殻、ナス、トマトのへた、じゃが芋の皮など。

450gの生ごみです。

今回も米ぬか50gほど投入しました。

最近はお鍋やお皿に残った汁なども入れています。ほどよい水分となって、うまく分解が進んでいる感じです。

令和4年6月28日（火）晴

キエーロの様子や気づいたことなど




今日は、まず6/21に投入した第6回目分がどうなっているか確認しました！ **分解日数：7日**

前半は雨や曇の日が多い1週間でした。

今回は、白いカビのような塊がたくさんありました。これは分解途中で、分解がうまく進んでいる証らしいです。そのままスコップで砕いて、次の生ごみと混ぜてしまいます。

臭いは穴を掘っても全くしません。

蟻や小さな虫はいっぱいいます。



次に、**第7回目**の生ごみを投入をします！

魚の皮・骨、リンゴの身・皮、茶殻、明太子、海老の殻、卵の殻、ナス、トマトのへた、じゃが芋の皮など。

450gの生ごみです。

今回も米ぬか50gほど投入しました。

はやくも梅雨明けのようなので、これからどんどん分解が進むでしょうか...

令和4年7月4日（月）雨

キエーロの様子や気づいたことなど

令和4年7月4日（月）雨

キエーロの様子や気づいたことなど



今日は、まず6/28に投入した第8回目分がどうなっているか確認しました！ **分解日数：6日**
晴れて、気温の高い日が多く、量も少なめだったためきれいに分解されています。
臭いは穴を掘っても全くしません。蟻はいます。



今日は、まず6/28に投入した第7回目分がどうなっているか確認しました！ **分解日数：6日**
晴れて、気温の高い日が多い日が続きました。
今回も白いカビのような塊がたくさんありました。スコップでザクザク混ぜてしまいます。
臭いは穴を掘っても全くしません。
蟻や小さな虫はいっぱいいます。



次に、**第9回目**の生ごみを投入をします！
生クリーム、すももの皮、いんげんのへた、しめじの石づき、茶殻、夏野菜のへた、油、卵の殻、ナス、コーヒーかす、バナナの皮、じゃが芋の皮など。
350gの生ごみです。
今回も米ぬか50gほど投入しました。



次に、**第8回目**の生ごみを投入をします！
生クリーム、すももの皮、いんげんのへた、しめじの石づき、茶殻、夏野菜のへた、油、卵の殻、ナス、コーヒーかす、バナナの皮、じゃが芋の皮など。
350gの生ごみです。
今回も米ぬか50gほど投入しました。



今日は、亀山市のごみ減量に協力いただいているごみダイエットサポーターの皆さんにキエーロに生ごみを投入する様子を見ていただきました。
興味がある方は、ぜひご覧ください！



土より分解が遅いと感じるたい肥ですが、米ぬかをいれ始めてから、白い塊は残りますが、以前より分解が進んでいるように感じます...

令和4年7月12日（火）雨

キエーロの様子や気づいたことなど

令和4年7月12日（火）雨

キエーロの様子や気づいたことなど



今日は、まず7/4に投入した第9回目分がどうな
てるか確認しました！ **分解日数：8日**
今週も気温の高い日が多く、量も少なめだったため
きれいに分解されています。
臭いは穴を掘っても全くしません。蟻はいます。



今日は、まず7/4に投入した第8回目分がどうな
てるか確認しました！ **分解日数：8日**
今回も白いカビのような塊がたくさんありました。
スコップでザクザク混ぜてしまいます。
土より分解が遅く感じますが、分解はされてます。
臭いは穴を掘っても全くしません。
蟻や小さな虫はいっぱいいます。



次に、**第10回目**の生ごみを投入をします！
魚の皮・骨、桃・キウイ・瓜・すももの皮、夏野菜の
へた、茶殻、鶏の皮、カレーの残り、卵の殻、
ハンバーグのソース、茶殻など。
450gの生ごみです。

いつも野菜の皮などが多い
ですが、今回は、カレーの
残りやソースなど投入して
みます。



次に、**第9回目**の生ごみを投入をします！
魚の皮・骨、桃・キウイ・瓜・すももの皮、夏野菜の
へた、茶殻、鶏の皮、カレーの残り、卵の殻、
ハンバーグのソース、茶殻など。
450gの生ごみです。

野菜など細かくしているため、
土の中に入れてからのザクザ
クが楽です。
すぐに土に混ざります。

令和4年7月20日（水）晴

キエーロの様子や気づいたことなど

令和4年7月20日（水）晴

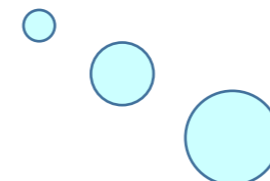
キエーロの様子や気づいたことなど



今日は、まず7/12に投入した第10回目分がどうなっているか確認しました！ **分解日数：8日**
今週は天気が悪い日が多かったが、きれいに分解されています。
臭いは穴を掘っても全くしません。蟻はいます。

次に、**第11回目**の生ごみを投入をします！
スイカ（外の硬い皮以外）、油、夏野菜のへた、ヨーグルト、バナナの皮、茶殻、焼きそばの麺など。500gの生ごみです。

スイカをたくさん食べました！！
外側の硬い皮を除いて、細かくしています。水分たっぷり！！
いつもはこのまま生ごみで出していたので、ごみ袋が重かったのですが、ほんとに軽くなり、生ごみが減っていることを実感しています。



今日は、まず7/12に投入した第9回目分がどうなっているか確認しました！ **分解日数：8日**
今回は、ほぼ何も残っていません。
量は少なくなかったけれど、カレーなど微生物の好物が多かったから、分解が進んだのでしょうか…
臭いは穴を掘っても全くしません。
蟻や小さな虫はいっぱいいます。

次に、**第10回目**の生ごみを投入をします！
スイカ（外の硬い皮以外）、油、夏野菜のへた、ヨーグルト、バナナの皮、茶殻、焼きそばの麺など。500gの生ごみです。

写真撮り忘れてしまいました…

生ごみをキエーロに入れるまで、タッパーに入れ数日放置してありますが、気温が上がっているため、数日で表面にふわふわのカビが…
最近特に腐敗が進んでいます。気温が高く水分が多い生ごみが多かったからでしょうか。

令和4年7月26日（火）晴

キエーロの様子や気づいたことなど

令和4年7月26日（火）晴

キエーロの様子や気づいたことなど



今日は、まず7/20に投入した第11回目分がどうな
てるか確認しました！ **分解日数：6日**

天気の良い日が続き、きれいに分解され
ています。

掘り起こした土も、コロコロが少しありますが
臭いは、まったくありません

次に、**第12回目**の生ごみを投入をします！

キャベツ、バナナの皮、ツナ、コーン、ニンジン
エビの尻尾、玉ねぎ、レモン、ポテト、大根
食パン、豚肉、白菜、ウインナー
ハム、いり卵など

400gの生ごみです。



今日は、まず7/20に投入した第10回目分がどうな
てるか確認しました！ **分解日数：6日**

天気の良い日が続ききれいに分解されています。

穴の底のたい肥は細かくなってきました。

たい肥の塊も分解されたのでしょうか。

臭いは穴を掘っても全くしません。

次に、**第11回目**の生ごみを投入をします！

キャベツ、バナナの皮、ツナ、コーン、ニンジン
エビの尻尾、玉ねぎ、レモン、ポテト、大根
食パン、豚肉、白菜、ウインナー
ハム、いり卵など

400gの生ごみです。



令和4年8月5日（金）雨

キエーロの様子や気づいたことなど

令和4年8月5日（金）雨

キエーロの様子や気づいたことなど



今日は、まず7/26に投入した第12回目分がどうなっているか確認しました！ **分解日数：10日**

天気は、不安定でしたが、暑い日が続いたのできれいに分解されています。

掘り起こした土も、コロコロが少しありますが臭いは、まったくありません。

次に、**第13回目**の生ごみを投入をします！

きゅうり、サニーレタス、人参、ブロッコリー、白菜、ピーマン、ツナ、ハム、トマト、

瓜の皮、茶殻、ハンバーグソース、

胡瓜・ナスのへた

500gの生ごみです。



今日は、まず7/26に投入した第11回目分がどうなっているか確認しました！ **分解日数：10日**

天気は、不安定でしたが、暑い日が続いたのできれいに分解されています。

掘り起こした土も、コロコロが少しありますが臭いは、まったくありません

次に、**第12回目**の生ごみを投入をします！

瓜の皮、茶殻、ハンバーグソース、
胡瓜・ナスのへた

500gの生ごみです。



生ごみの付近にたい肥の塊を集めて、ザクザクしました。
分解速度が落ちたなら、大きな塊が原因です。

令和4年8月10日（水）晴	キエーロの様子や気づいたことなど	令和4年8月10日（水）晴	キエーロの様子や気づいたことなど
 	<p>今日は、まず8/5に投入した第13回目分がどうなっているか確認しました！ 分解日数：5日</p> <p>気温が高い日が続いており、何も残ることなくきれいに分解されています。</p> <p>生ごみに入っていた種が発芽して、もやしのようなものがあつた。</p> <p>臭いはないが、カナブンがいた。</p> <p>土の中に幼虫がいた。</p> <p>次に、第14回目の生ごみを投入をします！</p> <p>エリンギ、シメジ、キャベツ、玉ねぎ、サニーレタス、パンの耳</p> <p>300gの生ごみです。</p>		<p>今日は、まず8/5に投入した第12回目分がどうなっているか確認しました！ 分解日数：5日</p> <p>気温が高いこともあり、短期間でしたが何も残らずきれいに分解されています。</p> <p>小さな虫はいる。</p> <p>臭いは、まったくありません</p> <p>次に、第13回目の生ごみを投入をします！</p> <p>明太子、ナス、キュウリ、ツナ缶の油、煮汁</p> <p>500gの生ごみです。</p>
 	<p>8/10に投入した第14回目分がどうなっているか確認しました！ 分解日数：5日</p> <p>天候不良の日が多く、蒸し暑い日が続いている。</p> <p>ほとんどが分解されているが、サニーレタスの芯など大きな野菜が残っていた。</p> <p>臭いは、まったくありません。</p> <p>次に、第15回目の生ごみを投入をします！</p> <p>エビの尻尾、茶殻、ナスやキュウリのへた、瓜の皮、ご飯、煮汁</p> <p>350gの生ごみです。</p>	 	<p>8/5に投入した第13回目分がどうなっているか確認しました！ 分解日数：5日</p> <p>天気は、不安定でしたが、暑い日が続いたのできれいに分解されています。</p> <p>掘り起こした土も、コロコロが少しありますが臭いは、まったくありません</p> <p>次に、第14回目の生ごみを投入をします！</p> <p>エビの尻尾、茶殻、ナスやキュウリのへた、瓜の皮、ご飯、煮汁</p> <p>350gの生ごみです。</p>

令和4年8月23日（火）晴

キエーロの様子や気づいたことなど

令和4年8月23日（火）晴

キエーロの様子や気づいたことなど



8/15に投入した第15回目分がどうなっ
 てるか確認しました！ **分解日数：8日**
 天気は、不安定で湿度の高い蒸し暑い日が
 続いています。
 8日経っていることもあり、
 ほとんど分解されています。
 臭いは全くしませんが、小さな虫がいます。



次に、**第16回目**の生ごみを投入をします！
 バナナの皮、茶殻、コーヒーかす、
 キウイの皮、しょうが、しそ、納豆、
 ご飯、麺、ツナ缶の汁、煮汁
 500gの生ごみです。

第14回目分がどうなっているか確認しました！
分解日数：8日
 天気は、不安定で湿度の高い蒸し暑い日が
 続いています。
 8日経っていることもあり、
 ほとんど分解されています。
 臭いは全くしませんが、小さな虫がいます。

次に、**第15回目**の生ごみを投入をします！
 枝豆のさや、バナナの皮、茶殻、コーヒーかす、
 キウイの皮、しょうが、しそ、納豆、
 ご飯、麺、ツナ缶の汁、煮汁
 500gの生ごみです。