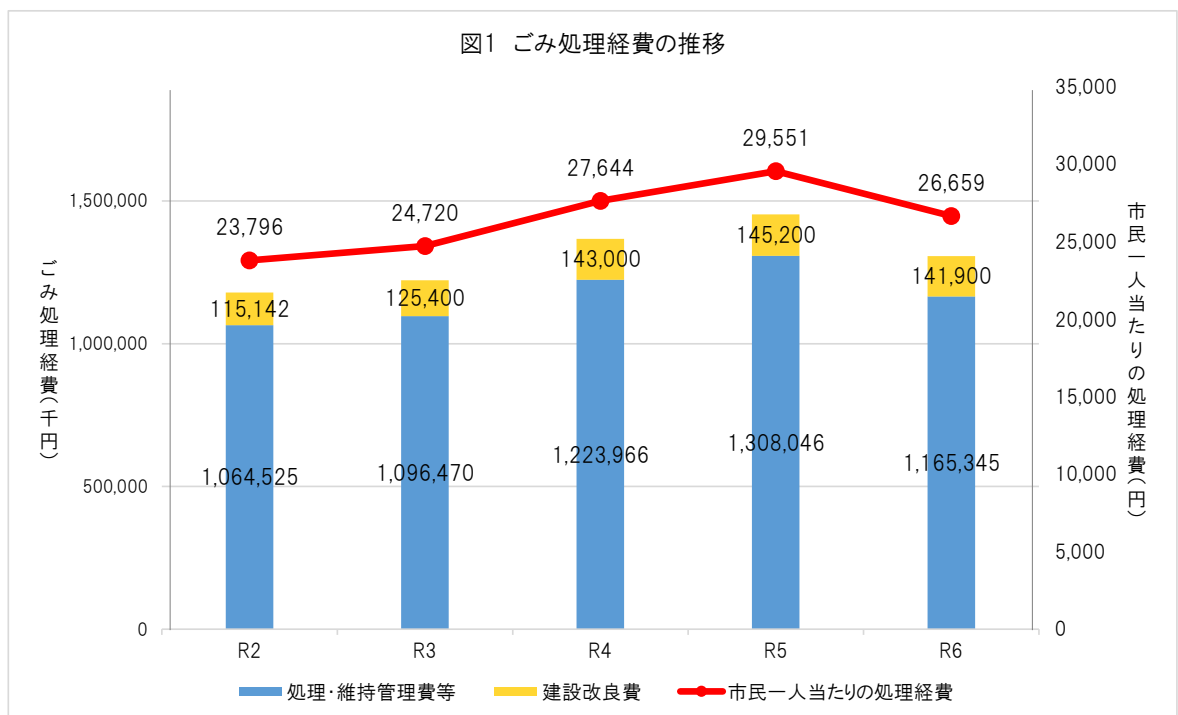


1. ごみ処理経費

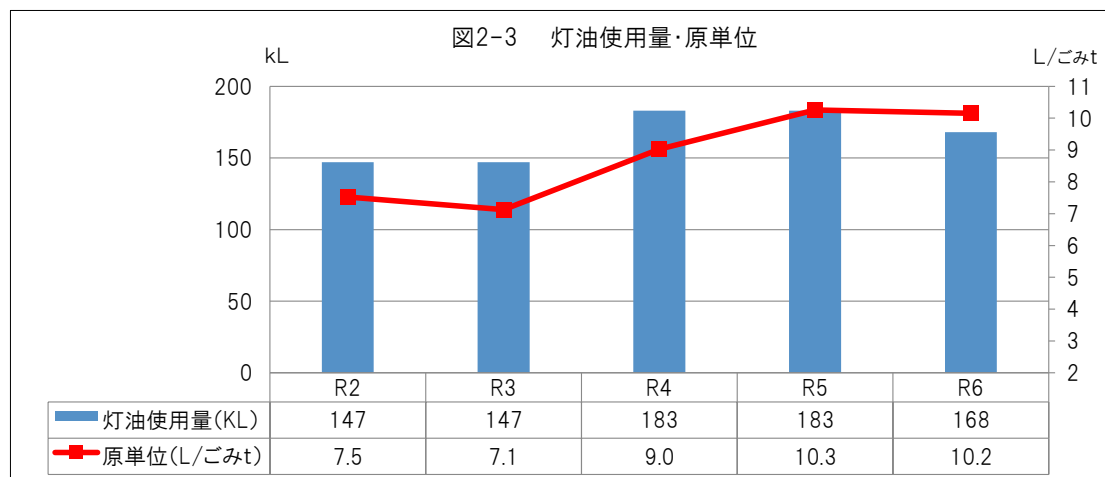
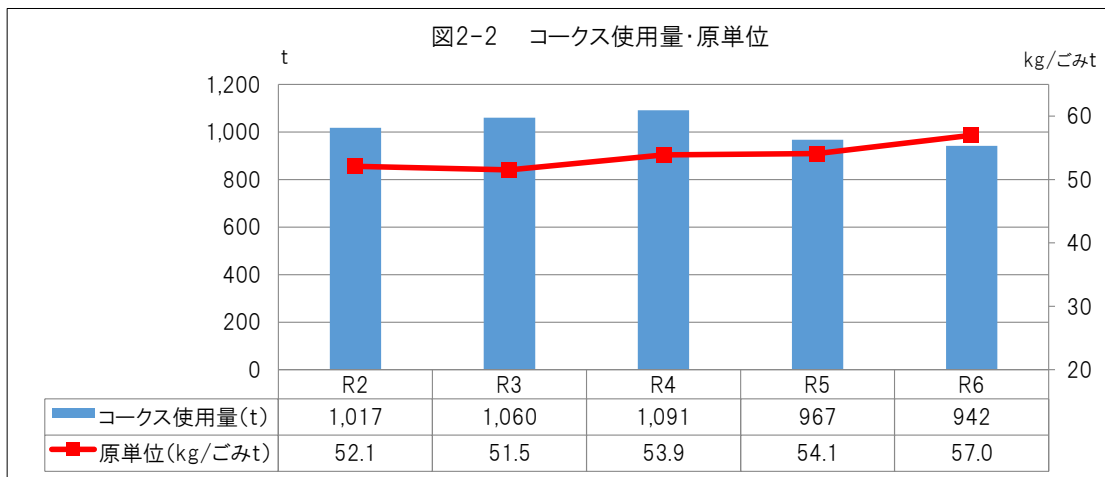
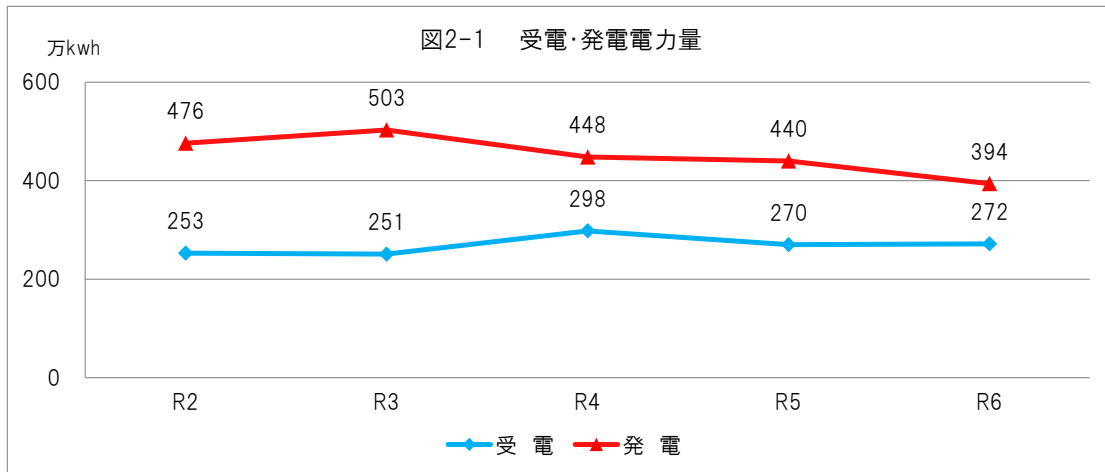
| 年度    | 処理対象人口<br>(人) | ごみ処理経費<br>(千円) | ごみ処理経費の内訳 |         | 市民一人当たりの<br>処理経費(円) |
|-------|---------------|----------------|-----------|---------|---------------------|
|       |               |                | 処理・維持管理費等 | 建設改良費   |                     |
| 令和2年度 | 49,574        | 1,179,667      | 1,064,525 | 115,142 | 23,796              |
| 令和3年度 | 49,428        | 1,221,870      | 1,096,470 | 125,400 | 24,720              |
| 令和4年度 | 49,449        | 1,366,966      | 1,223,966 | 143,000 | 27,644              |
| 令和5年度 | 49,177        | 1,453,246      | 1,308,046 | 145,200 | 29,551              |
| 令和6年度 | 49,035        | 1,307,245      | 1,165,345 | 141,900 | 26,659              |

※処理対象人口及び経費は、環境省の一般廃棄物処理実態調査に基づく。

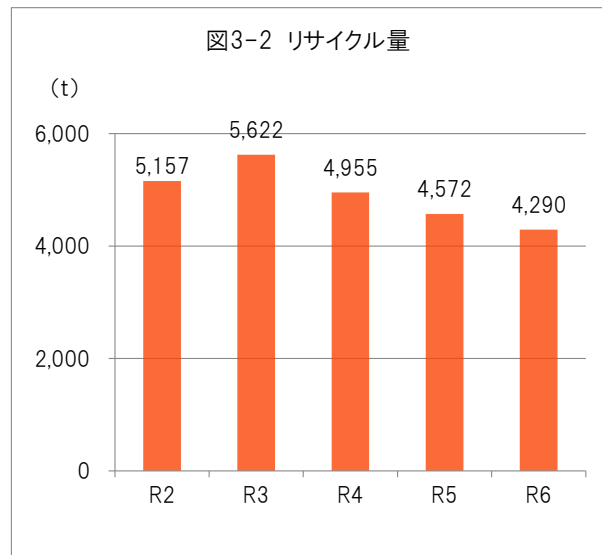
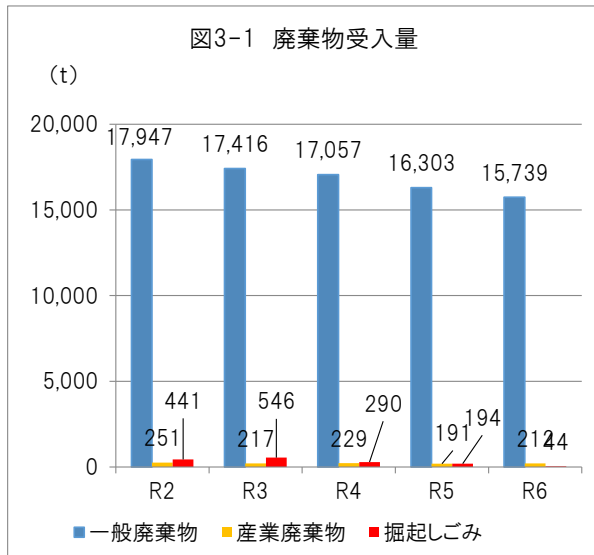
※固化飛灰搬出処理事業費を含む



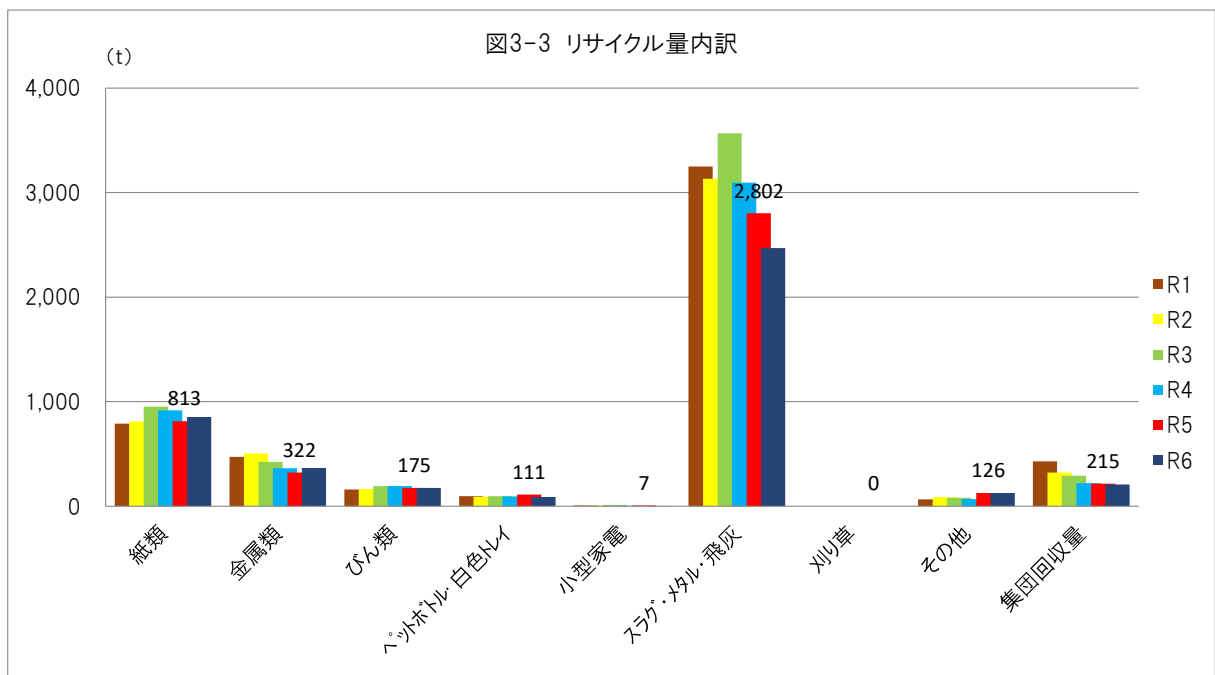
## 2. 溶融処理施設の電力量及び副資材の使用状況



### 3. 廃棄物全体処理状況



※一般廃棄物…収集ごみ、直接搬入ごみ、し渣・脱水汚泥、他市町災害廃棄物など



※その他…瓦礫類、蛍光灯など

#### 4. 一般廃棄物処理基本計画に対する実績

