

乗合タクシー利用状況（令和2年4月1日～令和2年9月30日、確定実績）

登録者数	2,914人（R02.9.30現在の登録者） ※R02.9：新規登録1人・死亡抹消1人・タクシー券交付抹消2人 参考：H31.3.31現在1,803人・R02.3.31現在3,017人
停留所数	432カ所（特定目的地143カ所 地域停留所289カ所） 参考：増設 特定：6カ所 地域：19カ所 廃止 特定：2カ所
延べ利用者数	1,449人（亀山交通 延べ1,256人：関タクシー 延べ193人） 参考：H30年度 352人（亀山交通 延べ 314人：関タクシー 延べ 38人） R01年度 2,120人（亀山交通 延べ1,818人：関タクシー 延べ302人）
平均利用者数	9.7人／日（運行日数 149日） 参考：H30年度 2.9人／日・R01年度 7.3人／日
運行回数	1,343便（9.0便／日） 参考：H30年度 2.4便／日・R01年度 6.1便／日
乗合率	1.1人／便 参考：H30年度 1.2人／便・R01年度 1.2人／便

月別延べ利用者数

R02年度月別利用状況 単位：人

事業者	R02.4	R02.5	R02.6	R02.7	R02.8	R02.9	計	平均
亀山交通	152	144	169	270	230	291	1,256	209.3
関タクシー	13	27	25	47	44	37	193	32.2
計	165	171	194	317	274	328	1,449	241.5

H30年度		R01年度	
計	平均	計	平均
314	52.3	1,818	151.5
38	6.3	302	25.2
352	58.7	2,120	176.7

時間帯別（月平均） 単位：人

時間帯	延べ利用者数	H30年度	R01年度
9時台	45.5	-	34.3
10時台	42.2	19.8	34.8
11時台	36.8	10.7	24.5
12時台	43.7	5.8	22.4
13時台	17.3	2.5	19.8
14時台	35.8	17.2	29.4
15時台	14.3	2.7	11.5
16時台	4.0	-	-
17時台	1.8	-	-

時間帯別（当日予約） 単位：人

時間帯	R02.7		R02.8		R02.9	
	延べ利用者数	うち当日予約	延べ利用者数	うち当日予約	延べ利用者数	うち当日予約
9時台	37	-	46	-	62	-
10時台	57	27	54	19	53	22
11時台	40	16	45	20	58	23
12時台	56	28	56	28	66	46
13時台	37	17	20	10	19	10
14時台	50	20	34	14	31	16
15時台	20	13	12	9	31	20
16時台	15	13	5	4	4	3
17時台	5	5	2	1	4	2
計	317	139	274	105	328	142
当日予約率		43.8%		38.3%		43.3%

金額別（月平均）

単位：人

区分	金額	延べ利用者数	H30年度	R01年度	備考
単独	500円	187.8	39.2	110.8	基本
	1,000円	14.2	5.2	12.4	遠隔地
	1,500円	4.8	0.2	1.6	超遠隔地
複数	400円	24.5	13.8	43.9	基本
	800円	9.8	0.0	6.8	遠隔地
	1,200円	0.3	0.3	1.2	超遠隔地

利用者負担割合

月	事業者	利用料金 (うち無料体験乗車券)	委託料 (メーター料金等)	利用者負担率	H30年度	R01年度
R02.4 ～ R02.9	亀山交通	636,200円 (356,900円 56.1%)	2,114,110円	30.1%	33.2%	32.4%
	関タクシー	164,200円 (75,600円 46.0%)	450,300円	36.5%	38.4%	35.6%
	合計	800,400円 (432,500円 54.0%)	2,564,410円	31.2%	33.9%	33.0%

参考：1人当たり運行経費 委託料計 2,564,410円 ÷ 9月末延べ利用者数 1,449人
 = 1,769.8円(公費負担額 1,217.4円、利用者負担額 552.4円)
 H30年度 1,557.5円(公費負担額 1,030.2円、利用者負担額 527.3円)
 R01年度 1,621.2円(公費負担額 1,085.7円、利用者負担額 535.5円)

停留所区分別利用状況


単位：人

【乗車場所】

停留所区分	延べ人数
1公共施設	173
2公共施設(鉄道駅)	14
3公共施設(その他)	3
4医科大学	232
5歯科大学	40
6金融機関	113
7商業施設	154
8福祉施設	3
A(昼生)	98
B(井田川南)	24
C(井田川北)	23
D(川崎)	41
E(野登)	18
F(白川)	18
G(神辺)	50
H(野村)	50
I(城東)	0
J(城西)	23
K(城北)	6
L(御幸)	1
M(本町)	135
N(北東)	4
O(東部)	70
P(天神和賀)	36
Q(南部)	46
R(関宿)	32
S(関北部)	18
T(関南部)	6
U(加太)	7
V(坂下)	11
合計	1,449

【降車場所】

停留所区分	延べ人数
1公共施設	304
2公共施設(鉄道駅)	27
3公共施設(その他)	1
4医科大学	355
5歯科大学	73
6金融機関	127
7商業施設	128
8福祉施設	4
A(昼生)	49
B(井田川南)	5
C(井田川北)	9
D(川崎)	35
E(野登)	16
F(白川)	9
G(神辺)	65
H(野村)	15
I(城東)	0
J(城西)	10
K(城北)	0
L(御幸)	0
M(本町)	18
N(北東)	1
O(東部)	48
P(天神和賀)	12
Q(南部)	45
R(関宿)	47
S(関北部)	18
T(関南部)	6
U(加太)	7
V(坂下)	15
合計	1,449

※  特定目的地停留所

【乗車場所】			【降車場所】		
(特定目的地停留所)			(特定目的地停留所)		
No.	停留所名	延べ人数	No.	停留所名	延べ人数
702	エコータウン	138	105	亀山市立医療センター(病院本館)	177
105	亀山市立医療センター(病院本館)	62	702	エコータウン	110
418	豊田クリニック	34	420	医療法人天神眼科医院	63
420	医療法人天神眼科医院	30	418	豊田クリニック	44
414	さかえ整形外科	29	414	さかえ整形外科	37
(地域停留所)			(地域停留所)		
No.	停留所名	延べ人数	No.	停留所名	延べ人数
m08	栃木屋前	74	q04	楠平尾口	41
q04	楠平尾口	40	o10	菅内公民館前	23
a11	下庄旧集会所前	34	g01	野尻公民館前	21
o10	菅内公民館前	28	r02	東新田防災倉庫	19
m07	ふたば薬局駐車場前	22	s05	富士見町公民館前	17

地区別利用状況

地区	まちづくり協議会	延べ利用者数 (人)		登録者数 (人)		75歳以上 人口(人)	登録率
亀山	野村地区まちづくり協議会	73	615	210	1,183	2,487	47.6%
	城東地区まちづくり協議会	30		57			
	城西地区まちづくり協議会	35		98			
	城北地区まちづくり協議会	14		142			
	御幸地区まちづくり協議会	1		44			
	本町地区まちづくり協議会	154		174			
	北東地区まちづくり協議会	41		85			
	東部地区まちづくり協議会	118		179			
	天神・和賀地区まちづくり協議会	49		140			
	南部地区まちづくり協議会	100		54			
昼生	昼生地区まちづくり協議会	151	151	136	136	283	48.1%
井田川	井田川北まちづくり協議会	55	141	215	508	1,135	44.8%
	井田川地区南まちづくり協議会	86		293			
川崎	川崎地区まちづくり協議会	101	101	227	227	666	34.1%
野登	野登地区まちづくり協議会	51	51	124	124	421	29.5%
白川	白川地区まちづくり協議会	34	34	54	54	157	34.4%
神辺	神辺地区ふれあいまちづくり協議会	169	169	164	164	333	49.2%
関	関宿まちづくり協議会	98	144	290	407	893	45.6%
	関北部地区まちづくり協議会	34		71			
	関南部地区まちづくり協議会	12		46			
坂下	坂下地区まちづくり協議会	27	27	36	36	79	45.6%
加太	加太地区まちづくり協議会	16	16	75	75	229	32.8%
合計			1,449		2,914	6,683	43.6%

※地区区分及び75歳以上人口は市民課資料（令和2年10月1日現在）

※登録率は登録者数÷75歳以上人口として算出。登録者には免許返納者等75歳未満を含む

運行拡大部分の利用状況（R02.4～R02.9）

	R02年度		R01年度	
	拡大部分の 月平均利用者数	利用全体に 占める割合	拡大部分の 月平均利用者数	利用全体に 占める割合
土曜日	21.8人	9.0%	11.1人	6.3%
9時台	38.5人	15.9%	31.1人	17.6%
15時以降	14.8人	6.1%	7.8人	4.4%

追加設置した停留所の利用状況（H30.10～R02.9）

単位：人

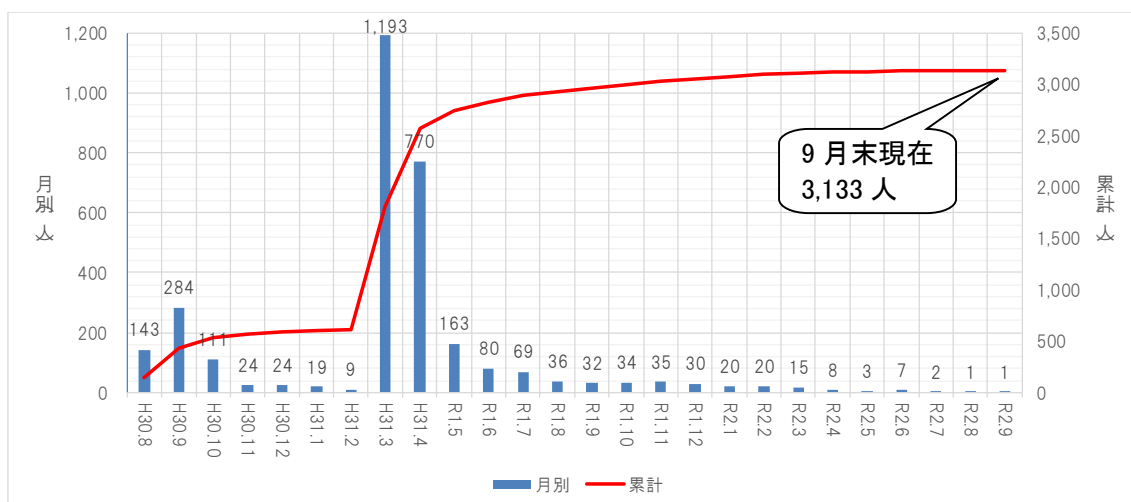
番号	名称	登録	乗車	降車
520	のじま歯科クリニック	6	0	1
801	亀山老人保健施設	2	4	101
802	特別養護老人ホーム 亀寿苑	3	1	3
803	特別養護老人ホーム 華旺寿	0	0	0
804	特別養護老人ホーム 安全の里	0	3	6
705	マルヤスメルヴィ亀山店	0	5	8
A20	下庄集会所	1	0	0
D26	のぼの 北東部	1	5	5
E16	西色	3	0	0
E17	【バス停】辺法寺西	1	0	0
E18	西尾地区集積所前	5	2	2
E19	辺法寺営農組合集会所前	11	0	0
E20	野元坂	2	0	0
E21	北辺法寺クラブ	7	17	9
F13	【バス停】一色	1	3	0
G10	山下町集落農事集会所前	8	13	11
G11	太岡寺東	6	31	24
J14	【バス停】御幸町	2	0	0
K08	羽若町公民館前	1	0	0
K09	羽若西野南組集積所前	0	0	0
N08	新椿世	2	0	0
P12	天神第5自治会集積所前	14	0	0
P13	和賀自治会東集積所前	7	2	3
P14	天神二丁目第一公園前	0	0	0
V08	沓掛西	5	2	0
25カ所	合計	88	88	173

※登録者数は令和2年9月30日現在

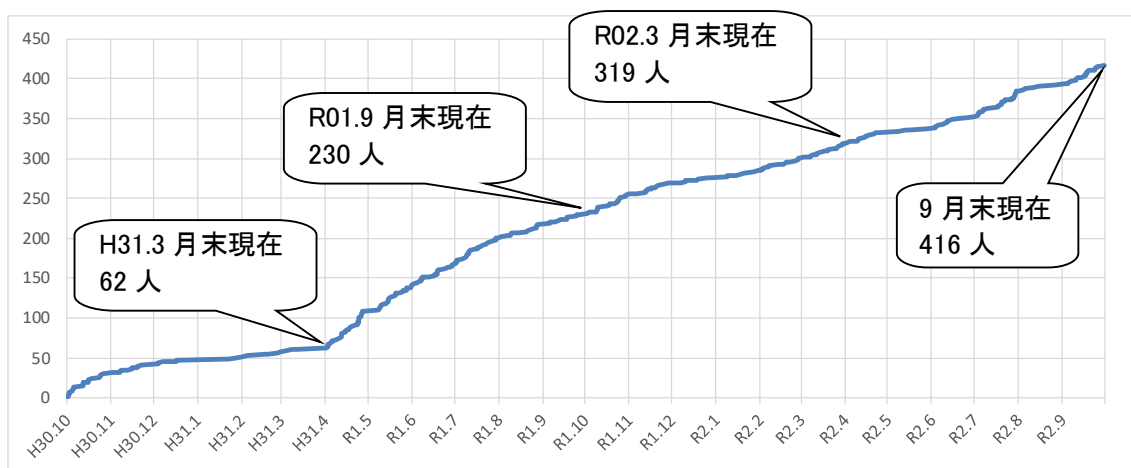
往復利用状況（R02.4～R02.9）

	R02年度		H30年度		R01年度	
	延べ人数	割合	延べ人数	割合	延べ人数	割合
往復利用	894人	61.7%	192人	54.5%	1,069人	50.4%
片道利用	555人	38.3%	160人	45.5%	1,051人	49.6%
計	1,449人		352人		2,120人	

登録者数推移(登録抹消を含む)



実利用者数推移



・ 運行開始後 実利用者数 : 416 人

令和2年度

- ・ 実利用者数 : 260 人
- ・ 無料体験乗車券 実利用者数 (1回でも無料体験乗車券を利用した人) : 255 人
255 人 / 260 人 = 98.1%

令和元年度

- ・ 実利用者数 : 311 人
- ・ 無料体験乗車券 実利用者数 (1回でも無料体験乗車券を利用した人) : 308 人
308 人 / 311 人 = 99.0%

無料体験乗車券利用状況

実利用者 無料体験乗車券利用回数
(R02.4.1～R02.9.30)

利用回数	R02年度	比率	R01年度	比率
未利用	5	1.9	3	1.0
1～4回	186	71.5	176	56.6
5回以上	69	26.5	132	42.4
合計	260	100.0	311	100.0

実利用者 無料体験乗車券利用状況
(R02.4.1～R02.9.30)

利用金額	R02年度	比率	R01年度	比率
未利用	5	1.9	3	1.0
400円	9	3.5	15	4.8
500円以上1000円未満	58	22.3	56	18.0
1,000円以上1,500円未満	48	18.5	38	12.2
1,500円以上2,000円未満	39	15.0	22	7.1
2,000円以上2,500円未満	19	7.3	32	10.3
2,500円以上3,000円未満	15	5.8	41	13.2
3,000円	67	25.8	104	33.4
合計	260	100.0	311	100.0

利用率	98.1%	99.0%
使い切り率	25.8%	33.4%

※無料体験乗車券を使い切った67人のうち45人が現金のみでも利用