

亀山市水道料金検討委員会

第3回検討資料



平成 29 年 4 月 24 日 関支所 中会議室 午後1:30~

亀山市建設部 上下水道局 上水道室

第1章 料金改定案（110%）

料金体系は、口径別料金体系とし、基本水量は10m³から5m³とします。
使用水量の少ない高齢者世帯、ひとり暮らし世帯等に配慮したものです。

現行水道料金

基本料金（10m ³ まで）		超過料金（1m ³ につき）
13mm	1,080円	11m ³ ～20m ³ 95円
20mm	1,285円	21m ³ ～30m ³ 97円
25mm	1,674円	31m ³ ～50m ³ 99円
30mm	2,505円	51m ³ ～100m ³ 120円
40mm	4,849円	101m ³ ～200m ³ 147円
50mm	8,078円	201m ³ 以上 151円
75mm	11,016円	
100mm	18,738円	
150mm	42,660円	
200mm	72,360円	



改定水道料金

基本料金（5m ³ まで）		超過料金（1m ³ につき）
13mm	669円	6m ³ ～10m ³ 103円
20mm	895円	11m ³ ～20m ³ 103円
25mm	1,323円	21m ³ ～30m ³ 106円
30mm	2,237円	31m ³ ～50m ³ 109円
40mm	4,815円	51m ³ ～100m ³ 132円
50mm	8,367円	101m ³ ～200m ³ 162円
75mm	11,599円	201m ³ 以上 166円
100mm	20,093円	
150mm	46,407円	
200mm	79,077円	

※改定後の料金比較

- ・使用水量が口径13mmで基本料金（5m³）以下で使用した場合は、1ヶ月あたり411円の値下げとなります。
- ・一般的な使用水量といわれる口径13mmで20m³使用した場合は、基本料金と超過料金の改定に伴い、1ヶ月あたり184円の値上げとなります。
- ・口径13mmで50m³使用した場合は、基本料金と超過料金の改定により1ヶ月あたり474円の値上げとなります。

現行料金体系と平成27年10月～平成28年9月実績をもとにした改定案の算定（消費税別）

(単位：円)

口径	基本料金	件数(件)	料金×件数	改定率	改定案	差額	差額×件数	改定案(税込み)
13mm	1,000	183,656	183,656,000	62.0%	620	△ 380	△ 69,789,280	669
20mm	1,190	48,681	57,930,390	69.7%	829	△ 361	△ 17,573,841	895
25mm	1,550	2,834	4,392,700	79.0%	1,225	△ 325	△ 921,050	1,323
30mm	2,320	946	2,194,720	89.3%	2,072	△ 248	△ 234,608	2,237
40mm	4,490	1,261	5,661,890	99.3%	4,459	△ 31	△ 39,091	4,815
50mm	7,480	705	5,273,400	103.6%	7,748	268	188,940	8,367
75mm	10,200	176	1,795,200	105.3%	10,740	540	95,040	11,599
100mm	17,350	48	832,800	107.2%	18,605	1,255	60,240	20,093
150mm	39,500	24	948,000	108.8%	42,970	3,470	83,280	46,407
200mm	67,000	0	0	109.3%	73,220	6,220	0	79,077
			262,685,100				△ 88,130,370	

区分(m3)	超過料金	水量(件)	料金×水量	改定率	改定案	差額	差額×水量	改定案(税込み)
1～5	0	1,052,157	0	—	0	0	0	0
6～10	0	913,706	0	—	96	96	87,715,776	103
11～20	88	1,390,596	122,372,448	110.0%	96	8	11,124,768	103
21～30	90	763,315	68,698,350	110.0%	99	9	6,869,835	106
31～50	92	545,645	50,199,340	110.0%	101	9	4,910,805	109
51～100	112	308,520	34,554,240	110.0%	123	11	3,393,720	132
101～200	137	268,363	36,765,731	110.0%	150	13	3,488,719	162
201～	140	1,257,335	176,026,900	110.0%	154	14	17,602,690	166
			488,617,009				135,106,313	

改定前の給水収益	751,302,109
×5ヶ年	3,756,510,545
総括原価	4,283,272,228
給水収益－給水原価	△ 526,761,683

改定による収益増加	46,975,943
×5ヶ年	234,879,715
改定後の給水収益	3,991,390,260
改定後の(収益－原価)	△ 291,881,968

全体の改定率 106.25%

口径別、使用水量ごとの料金増減額と単価

(単位：円、消費税込み)

水量m ³	13mm		20mm		25mm		30mm		改定案		差額	
	改定案	差額	改定案	差額	改定案	差額	改定案	差額	改定案	差額	改定案	差額
0	1,080	▲ 411	1,285	▲ 390	1,674	▲ 351	2,505	▲ 268	2,505	▲ 268	2,505	▲ 268
1	1,080	▲ 411	1,285	▲ 390	1,674	▲ 351	2,505	▲ 268	2,505	▲ 268	2,505	▲ 268
2	1,080	▲ 411	1,285	▲ 390	1,674	▲ 351	2,505	▲ 268	2,505	▲ 268	2,505	▲ 268
3	1,080	▲ 411	1,285	▲ 390	1,674	▲ 351	2,505	▲ 268	2,505	▲ 268	2,505	▲ 268
4	1,080	▲ 411	1,285	▲ 390	1,674	▲ 351	2,505	▲ 268	2,505	▲ 268	2,505	▲ 268
5	1,080	▲ 411	1,285	▲ 390	1,674	▲ 351	2,505	▲ 268	2,505	▲ 268	2,505	▲ 268
6	1,080	▲ 308	1,285	▲ 287	1,674	▲ 248	2,505	▲ 165	2,505	▲ 165	2,505	▲ 165
7	1,080	▲ 205	1,285	▲ 184	1,674	▲ 145	2,505	▲ 62	2,505	▲ 62	2,505	▲ 62
8	1,080	▲ 102	1,285	▲ 81	1,674	▲ 42	2,505	▲ 41	2,505	▲ 41	2,505	▲ 41
9	1,080	1	1,285	22	1,674	61	2,505	144	2,505	144	2,505	144
10	1,080	104	1,285	125	1,674	164	2,505	247	2,505	247	2,505	247
20	2,030	184	2,235	205	2,624	244	3,455	327	3,455	327	3,455	327
30	3,000	274	3,205	295	3,594	334	4,425	417	4,425	417	4,425	417
40	3,990	374	4,195	395	4,584	434	5,415	517	5,415	517	5,415	517
50	4,980	474	5,185	495	5,574	534	6,405	617	6,405	617	6,405	617
60	6,180	594	6,385	615	6,774	654	7,605	737	7,605	737	7,605	737
70	7,380	714	7,585	735	7,974	774	8,805	857	8,805	857	8,805	857
80	8,580	834	8,785	855	9,174	894	10,005	977	10,005	977	10,005	977
90	9,780	954	9,985	975	10,374	1,014	11,205	1,097	11,205	1,097	11,205	1,097
100	10,980	1,074	11,185	1,095	11,574	1,134	12,405	1,217	12,405	1,217	12,405	1,217
200	25,680	2,574	25,885	2,595	26,274	2,634	27,105	2,717	27,105	2,717	27,105	2,717
300	40,780	4,074	40,985	4,095	41,374	4,134	42,205	4,217	42,205	4,217	42,205	4,217
400	55,880	5,574	56,085	5,595	56,474	5,634	57,305	5,717	57,305	5,717	57,305	5,717
500	70,980	7,074	71,185	7,095	71,574	7,134	72,405	7,217	72,405	7,217	72,405	7,217
600	86,080	8,574	86,285	8,595	86,674	8,634	87,505	8,717	87,505	8,717	87,505	8,717
700	101,180	10,074	101,385	10,095	101,774	10,134	102,605	10,217	102,605	10,217	102,605	10,217
800	116,280	11,574	116,485	11,595	116,874	11,634	117,705	11,717	117,705	11,717	117,705	11,717
900	131,380	13,074	131,585	13,095	131,974	13,134	132,805	13,217	132,805	13,217	132,805	13,217
1000	146,480	14,574	146,685	14,595	147,074	14,634	147,905	14,717	147,905	14,717	147,905	14,717
2000	297,480	29,574	297,685	29,595	298,074	29,634	298,905	29,717	298,905	29,717	298,905	29,717

口径別、使用水量ごとの料金増減額と単価

(単位：円、消費税込み)

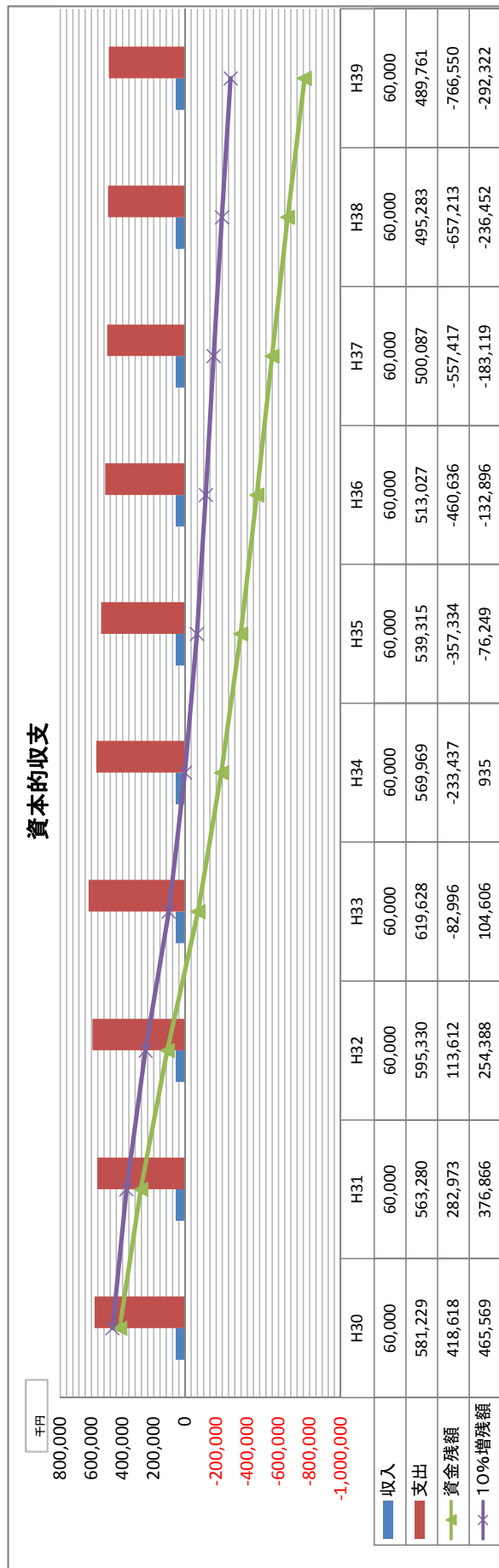
水量m3	40mm	改定案	差額	50mm	改定案	差額	75mm	改定案	差額	100mm	改定案	差額
0	4,849	4,815	▲ 34	8,078	8,367	289	11,016	11,599	583	18,738	20,093	1,355
1	4,849	4,815	▲ 34	8,078	8,367	289	11,016	11,599	583	18,738	20,093	1,355
2	4,849	4,815	▲ 34	8,078	8,367	289	11,016	11,599	583	18,738	20,093	1,355
3	4,849	4,815	▲ 34	8,078	8,367	289	11,016	11,599	583	18,738	20,093	1,355
4	4,849	4,815	▲ 34	8,078	8,367	289	11,016	11,599	583	18,738	20,093	1,355
5	4,849	4,815	▲ 34	8,078	8,367	289	11,016	11,599	583	18,738	20,093	1,355
6	4,849	4,918	69	8,078	8,470	392	11,016	11,702	686	18,738	20,196	1,458
7	4,849	5,021	172	8,078	8,573	495	11,016	11,805	789	18,738	20,299	1,561
8	4,849	5,124	275	8,078	8,676	598	11,016	11,908	892	18,738	20,402	1,664
9	4,849	5,227	378	8,078	8,779	701	11,016	12,011	995	18,738	20,505	1,767
10	4,849	5,330	481	8,078	8,882	804	11,016	12,114	1,098	18,738	20,608	1,870
20	5,799	6,360	561	9,028	9,912	884	11,966	13,144	1,178	19,688	21,638	1,950
30	6,769	7,420	651	9,998	10,972	974	12,936	14,204	1,268	20,658	22,698	2,040
40	7,759	8,510	751	10,988	12,062	1,074	13,926	15,294	1,368	21,648	23,788	2,140
50	8,749	9,600	851	11,978	13,152	1,174	14,916	16,384	1,468	22,638	24,878	2,240
60	9,949	10,920	971	13,178	14,472	1,294	16,116	17,704	1,588	23,838	26,198	2,360
70	11,149	12,240	1,091	14,378	15,792	1,414	17,316	19,024	1,708	25,038	27,518	2,480
80	12,349	13,560	1,211	15,578	17,112	1,534	18,516	20,344	1,828	26,238	28,838	2,600
90	13,549	14,880	1,331	16,778	18,432	1,654	19,716	21,664	1,948	27,438	30,158	2,720
100	14,749	16,200	1,451	17,978	19,752	1,774	20,916	22,984	2,068	28,638	31,478	2,840
200	29,449	32,400	2,951	32,678	35,952	3,274	35,616	39,184	3,568	43,338	47,678	4,340
300	44,549	49,000	4,451	47,778	52,552	4,774	50,716	55,784	5,068	58,438	64,278	5,840
400	59,649	65,600	5,951	62,878	69,152	6,274	65,816	72,384	6,568	73,538	80,878	7,340
500	74,749	82,200	7,451	77,978	85,752	7,774	80,916	88,984	8,068	88,638	97,478	8,840
600	89,849	98,800	8,951	93,078	102,352	9,274	96,016	105,584	9,568	103,738	114,078	10,340
700	104,949	115,400	10,451	108,178	118,952	10,774	111,116	122,184	11,068	118,838	130,678	11,840
800	120,049	132,000	11,951	123,278	135,552	12,274	126,216	138,784	12,568	133,938	147,278	13,340
900	135,149	148,600	13,451	138,378	152,152	13,774	141,316	155,384	14,068	149,038	163,878	14,840
1000	150,249	165,200	14,951	153,478	168,752	15,274	156,416	171,984	15,568	164,138	180,478	16,340
2000	301,249	331,200	29,951	304,478	334,752	30,274	307,416	337,984	30,568	315,138	346,478	31,340
3000	452,249	497,200	44,951	455,478	500,752	45,274	458,416	503,984	45,568	466,138	512,478	46,340
4000	603,249	663,200	59,951	606,478	666,752	60,274	609,416	669,984	60,568	617,138	678,478	61,340
5000	754,249	829,200	74,951	757,478	832,752	75,274	760,416	835,984	75,568	768,138	844,478	76,340
6000	905,249	995,200	89,951	908,478	998,752	90,274	911,416	1,001,984	90,568	919,138	1,010,478	91,340
7000	1,056,249	1,161,200	104,951	1,059,478	1,164,752	105,274	1,062,416	1,167,984	105,568	1,070,138	1,176,478	106,340
8000	1,207,249	1,327,200	119,951	1,210,478	1,330,752	120,274	1,213,416	1,333,984	120,568	1,221,138	1,342,478	121,340
9000	1,358,249	1,493,200	134,951	1,361,478	1,496,752	135,274	1,364,416	1,499,984	135,568	1,372,138	1,508,478	136,340
10000	1,509,249	1,659,200	149,951	1,512,478	1,662,752	150,274	1,515,416	1,665,984	150,568	1,523,138	1,674,478	151,340

口径別、使用水量ごとの料金増減額と単価

(単位：円、消費税込み)

水量m3	150mm	改定案	差額	200mm	改定案	差額
0	42,660	46,407	3,747	72,360	79,077	6,717
1	42,660	46,407	3,747	72,360	79,077	6,717
2	42,660	46,407	3,747	72,360	79,077	6,717
3	42,660	46,407	3,747	72,360	79,077	6,717
4	42,660	46,407	3,747	72,360	79,077	6,717
5	42,660	46,407	3,747	72,360	79,077	6,717
6	42,660	46,510	3,850	72,360	79,180	6,820
7	42,660	46,613	3,953	72,360	79,283	6,923
8	42,660	46,716	4,056	72,360	79,386	7,026
9	42,660	46,819	4,159	72,360	79,489	7,129
10	42,660	46,922	4,262	72,360	79,592	7,232
20	43,610	47,952	4,342	73,310	80,622	7,312
30	44,580	49,012	4,432	74,280	81,682	7,402
40	45,570	50,102	4,532	75,270	82,772	7,502
50	46,560	51,192	4,632	76,260	83,862	7,602
60	47,760	52,512	4,752	77,460	85,182	7,722
70	48,960	53,832	4,872	78,660	86,502	7,842
80	50,160	55,152	4,992	79,860	87,822	7,962
90	51,360	56,472	5,112	81,060	89,142	8,082
100	52,560	57,792	5,232	82,260	90,462	8,202
200	67,260	73,992	6,732	96,960	106,662	9,702
300	82,360	90,592	8,232	112,060	123,262	11,202
400	97,460	107,192	9,732	127,160	139,862	12,702
500	112,560	123,792	11,232	142,260	156,462	14,202
600	127,660	140,392	12,732	157,360	173,062	15,702
700	142,760	156,992	14,232	172,460	189,662	17,202
800	157,860	173,592	15,732	187,560	206,262	18,702
900	172,960	190,192	17,232	202,660	222,862	20,202
1000	188,060	206,792	18,732	217,760	239,462	21,702
2000	339,060	372,792	33,732	368,760	405,462	36,702
3000	490,060	538,792	48,732	519,760	571,462	51,702
4000	641,060	704,792	63,732	670,760	737,462	66,702
5000	792,060	870,792	78,732	821,760	903,462	81,702
6000	943,060	1,036,792	93,732	972,760	1,069,462	96,702
7000	1,094,060	1,202,792	108,732	1,123,760	1,235,462	111,702
8000	1,245,060	1,368,792	123,732	1,274,760	1,401,462	126,702
9000	1,396,060	1,534,792	138,732	1,425,760	1,567,462	141,702
10000	1,547,060	1,700,792	153,732	1,576,760	1,733,462	156,702

参考資料：（試算） 平均改定率を110%に設定し、基本料金を5㎡までに設定した場合



※建築改良費を毎年事業計画に基づき支出した場合。

収益の推計（110%）

（平成30年度～平成39年度の推計）

◇ 建設改良費を毎年事業計画に基づき支出した場合。

款 項 目	節	30年度	31年度	32年度	33年度	34年度	35年度	36年度	37年度	38年度	39年度
水道事業収益		1,284,637,479	1,282,475,253	1,285,478,656	1,286,222,038	1,289,272,139	1,292,374,785	1,290,550,962	1,290,394,704	1,292,214,844	1,290,702,813
営業収益		1,122,171,009	1,122,055,919	1,122,304,530	1,121,413,362	1,120,522,194	1,119,631,025	1,118,739,857	1,118,139,650	1,116,627,619	1,115,115,589
	給水収益	1,081,694,996	1,081,532,429	1,080,557,027	1,079,581,624	1,078,606,222	1,077,630,820	1,076,655,417	1,075,029,746	1,073,404,076	1,071,778,405
	給水収益	797,855,821	797,693,254	796,717,852	795,742,449	794,767,047	793,791,645	792,816,242	791,190,571	789,564,901	787,939,230
	北勢水道給水収益	283,839,175	283,839,175	283,839,175	283,839,175	283,839,175	283,839,175	283,839,175	283,839,175	283,839,175	283,839,175
	受託工事収益	4,224,283	4,224,283	4,217,489	4,217,489	4,217,489	4,217,489	4,217,489	4,212,054	4,212,054	4,212,054
	その他営業収益	34,164,871	34,172,223	35,362,906	35,407,015	35,451,124	35,495,233	35,539,342	36,530,116	36,603,631	36,677,146
	給水加入金	9,867,496	9,867,496	11,000,068	11,000,068	11,000,068	11,000,068	11,000,068	11,906,126	11,906,126	11,906,126
	手数料	1,998,745	1,998,745	2,012,746	2,012,746	2,012,746	2,012,746	2,012,746	2,023,947	2,023,947	2,023,947
	雑収益	22,298,631	22,305,982	22,350,091	22,394,200	22,438,309	22,482,418	22,526,527	22,600,043	22,673,558	22,747,073
	他会計負担金	2,086,859	2,126,984	2,167,109	2,207,234	2,247,359	2,287,484	2,327,608	2,367,733	2,407,858	2,447,983
営業外収益		162,466,469	160,419,334	163,174,126	164,808,676	168,749,945	172,743,760	171,811,106	172,255,054	175,587,224	175,587,224
	受取利息及び配当金	0	0	0	0	0	0	0	0	0	0
	預金利息	0	0	0	0	0	0	0	0	0	0
	有価証券利息	0	0	0	0	0	0	0	0	0	0
	長期前受金戻入	157,466,469	155,419,334	158,174,126	159,808,676	163,749,945	167,743,760	166,811,106	167,255,054	170,587,224	170,587,224
	雑収益	5,000,000	5,000,000	5,000,000	5,000,000	5,000,000	5,000,000	5,000,000	5,000,000	5,000,000	5,000,000
特別利益		0	0	0	0	0	0	0	0	0	0
	過年度損益修正益	0	0	0	0	0	0	0	0	0	0
収益合計		1,284,637,479	1,282,475,253	1,285,478,656	1,286,222,038	1,289,272,139	1,292,374,785	1,290,550,962	1,290,394,704	1,292,214,844	1,290,702,813

費用の推計（110%）

（平成30年度～平成39年度の推計）

（単位：円）

款 項 目 節	30年度	31年度	32年度	33年度	34年度	35年度	36年度	37年度	38年度	39年度
水道事業費用	1,160,771,365	1,162,327,385	1,172,950,647	1,177,123,419	1,189,041,773	1,200,849,837	1,207,512,805	1,205,122,496	1,207,018,850	1,214,692,427
営業費用	1,117,683,560	1,125,337,010	1,141,907,370	1,151,883,152	1,169,063,779	1,185,514,390	1,195,237,314	1,195,071,829	1,198,704,830	1,207,972,504
人件費	118,964,043	119,329,962	119,695,882	120,061,802	120,427,721	120,793,641	121,159,561	121,525,480	121,891,400	122,257,320
委託料	68,630,423	72,052,628	75,474,832	78,897,037	82,319,241	85,741,446	89,163,651	92,585,855	96,008,060	99,430,265
修繕費	62,560,752	64,360,434	66,160,116	67,959,798	69,759,480	71,559,162	73,358,844	75,158,526	76,958,208	78,757,890
動力費	72,012,330	72,065,052	72,381,384	72,697,716	73,014,048	73,330,380	73,646,712	74,173,932	74,701,152	75,228,372
薬品費	3,268,486	3,270,860	3,285,101	3,299,343	3,313,584	3,327,826	3,342,067	3,365,803	3,389,538	3,413,274
受水費	274,959,174	274,959,174	274,959,174	274,959,174	274,959,174	274,959,174	274,959,174	274,959,174	274,959,174	274,959,174
その他営業費用	62,450,730	64,451,477	66,452,223	68,452,969	70,453,715	72,454,461	74,455,208	76,455,954	78,456,700	80,457,446
減価償却費	407,005,136	405,886,772	413,409,841	414,338,332	422,471,668	429,874,988	430,550,621	421,117,462	415,482,791	415,482,791
資産減耗費	47,832,486	48,960,651	50,088,816	51,216,981	52,345,147	53,473,312	54,601,477	55,729,642	56,857,807	57,985,972
営業外費用	43,087,804	36,990,375	31,043,277	25,240,267	19,977,994	15,335,447	12,275,490	10,050,668	8,314,020	6,719,923
支払利息及び企業債取	43,087,804	36,990,375	31,043,277	25,240,267	19,977,994	15,335,447	12,275,490	10,050,668	8,314,020	6,719,923
繰延資産償却	0	0	0	0	0	0	0	0	0	0
雑支出	0	0	0	0	0	0	0	0	0	0
特別損失	0	0	0	0	0	0	0	0	0	0
過年度損益修正損	0	0	0	0	0	0	0	0	0	0
その他特別損失	0	0	0	0	0	0	0	0	0	0
費用合計	1,160,771,365	1,162,327,385	1,172,950,647	1,177,123,419	1,189,041,773	1,200,849,837	1,207,512,805	1,205,122,496	1,207,018,850	1,214,692,427
純損益	123,866,114	120,147,868	112,528,009	109,098,619	100,230,366	91,524,948	83,038,157	85,272,208	85,195,993	76,010,386

資金残高の推計 (110%) (平成30年度～平成39年度の推計)

◇ 建設改良費を毎年事業計画に基づき支出した場合。

(単位：円)

収入	30年度	31年度	32年度	33年度	34年度	35年度	36年度	37年度	38年度	39年度
款 項 目	節	31年度	32年度	33年度	34年度	35年度	36年度	37年度	38年度	39年度
資本的収入		60,000,000	60,000,000	60,000,000	60,000,000	60,000,000	60,000,000	60,000,000	60,000,000	60,000,000
企業債		0	0	0	0	0	0	0	0	0
工事負担金		50,000,000	50,000,000	50,000,000	50,000,000	50,000,000	50,000,000	50,000,000	50,000,000	50,000,000
負担金		10,000,000	10,000,000	10,000,000	10,000,000	10,000,000	10,000,000	10,000,000	10,000,000	10,000,000
合計		60,000,000	60,000,000	60,000,000	60,000,000	60,000,000	60,000,000	60,000,000	60,000,000	60,000,000

(単位：円)

支出	30年度	31年度	32年度	33年度	34年度	35年度	36年度	37年度	38年度	39年度
款 項 目	節	31年度	32年度	33年度	34年度	35年度	36年度	37年度	38年度	39年度
資本的支出		581,228,004	595,329,940	619,627,459	569,968,326	539,314,633	513,026,220	500,086,692	495,282,321	489,761,473
建設改良費		400,000,000	415,000,000	450,000,000	410,000,000	410,000,000	410,000,000	410,000,000	410,000,000	410,000,000
施設費		398,000,000	413,000,000	448,000,000	408,000,000	408,000,000	408,000,000	408,000,000	408,000,000	408,000,000
固定資産購入費		2,000,000	2,000,000	2,000,000	2,000,000	2,000,000	2,000,000	2,000,000	2,000,000	2,000,000
企業債償還金		181,228,004	180,329,940	169,627,459	159,968,326	129,314,633	103,026,220	90,086,692	85,282,321	79,761,473
合計		581,228,004	595,329,940	619,627,459	569,968,326	539,314,633	513,026,220	500,086,692	495,282,321	489,761,473

料金改定後 現金・預金	29年度 (予算書の 予定額)	30年度	31年度	32年度	33年度	34年度	35年度	36年度	37年度	38年度	39年度
年度末残高	570,560,729	465,569,991	376,866,185	254,388,786	104,606,583	935,492	△ 76,249,654	△ 132,896,724	△ 183,119,159	△ 236,452,113	△ 292,321,662
料金改定前	570,560,729	418,618,895	282,973,560	113,612,029	△ 82,996,905	△ 233,437,328	△ 357,334,407	△ 460,636,012	△ 557,417,315	△ 657,213,473	△ 766,550,038

※ 現金・預金残高の算出方法
 当年度現金・預金残高
 (前年度預金残高+水道事業収益-長期前受金戻入-雑収益-水道事業費用+減価償却費+資産減耗費+資本的収入-資本的支出)

第2章 料金改定案（120%）

料金体系は、口径別料金体系とし、基本水量は10m³から5m³とします。使用水量の少ない高齢者世帯、ひとり暮らし世帯等に配慮したものです。

現行水道料金

基本料金（10m ³ まで）		超過料金（1m ³ につき）
13mm	1,080円	11m ³ ～20m ³ 95円
20mm	1,285円	21m ³ ～30m ³ 97円
25mm	1,674円	31m ³ ～50m ³ 99円
30mm	2,505円	51m ³ ～100m ³ 120円
40mm	4,849円	101m ³ ～200m ³ 147円
50mm	8,078円	201m ³ 以上 151円
75mm	11,016円	
100mm	18,738円	
150mm	42,660円	
200mm	72,360円	



改定水道料金

基本料金（5m ³ まで）		超過料金（1m ³ につき）
13mm	729円	6m ³ ～10m ³ 113円
20mm	975円	11m ³ ～20m ³ 113円
25mm	1,441円	21m ³ ～30m ³ 116円
30mm	2,439円	31m ³ ～50m ³ 118円
40mm	5,252円	51m ³ ～100m ³ 144円
50mm	9,127円	101m ³ ～200m ³ 177円
75mm	12,652円	201m ³ 以上 181円
100mm	21,918円	
150mm	50,625円	
200mm	86,265円	

※改定後の料金比較

- ・使用水量が口径13mmで基本料金（5m³）以下で使用した場合は、1ヶ月あたり351円の値下げとなります。
- ・一般的な使用水量といわれる口径13mmで20m³使用した場合は、基本料金と超過料金の改定に伴い、1ヶ月あたり394円の値上げとなります。
- ・口径13mmで50m³使用した場合は、基本料金と超過料金の改定により1ヶ月あたり964円の値上げとなります。

現行料金体系と平成27年10月～平成28年9月実績をもとにした改定案の算定（消費税別）

（単位：円）

口径	基本料金	件数(件)	料金×件数	改定率	改定案	差額	差額×件数	改定案(税込み)
13mm	1,000	183,656	183,656,000	67.5%	675	△ 325	△ 59,688,200	729
20mm	1,190	48,681	57,930,390	75.9%	903	△ 287	△ 13,971,447	975
25mm	1,550	2,834	4,392,700	86.1%	1,335	△ 215	△ 609,310	1,441
30mm	2,320	946	2,194,720	97.4%	2,259	△ 61	△ 57,706	2,439
40mm	4,490	1,261	5,661,890	108.3%	4,863	373	470,353	5,252
50mm	7,480	705	5,273,400	113.0%	8,451	971	684,555	9,127
75mm	10,200	176	1,795,200	114.9%	11,715	1,515	266,640	12,652
100mm	17,350	48	832,800	117.0%	20,295	2,945	141,360	21,918
150mm	39,500	24	948,000	118.7%	46,875	7,375	177,000	50,625
200mm	67,000	0	0	119.2%	79,875	12,875	0	86,265
			262,685,100				△ 72,586,755	

区分(m3)	超過料金	水量(件)	料金×水量	改定率	改定案	差額	差額×水量	改定案(税込み)
1～5	0	1,052,157	0	—	0	0	0	0
6～10	0	913,706	0	—	105	105	95,939,130	113
11～20	88	1,390,596	122,372,448	120.0%	105	17	23,640,132	113
21～30	90	763,315	68,698,350	120.0%	108	18	13,739,670	116
31～50	92	545,645	50,199,340	120.0%	110	18	9,821,610	118
51～100	112	308,520	34,554,240	120.0%	134	22	6,787,440	144
101～200	137	268,363	36,765,731	120.0%	164	27	7,245,801	177
201～	140	1,257,335	176,026,900	120.0%	168	28	35,205,380	181
			488,617,009				192,379,163	

改定前の給水収益	751,302,109
×5ヶ年	3,756,510,545
総括原価	4,283,272,228
給水収益－給水原価	△ 526,761,683

改定による収益増加	119,792,408
×5ヶ年	598,962,040
改定後の給水収益	4,355,472,585
改定後の(収益－原価)	72,200,357

全体の改定率 115.94%

口径別、使用水量ごとの料金増減額と単価

(単位：円、消費税込み)

水量m3	13mm	改定案	差額	20mm	改定案	差額	25mm	改定案	差額	30mm	改定案	差額
0	1,080	729	▲ 351	1,285	975	▲ 310	1,674	1,441	▲ 233	2,505	2,439	▲ 66
1	1,080	729	▲ 351	1,285	975	▲ 310	1,674	1,441	▲ 233	2,505	2,439	▲ 66
2	1,080	729	▲ 351	1,285	975	▲ 310	1,674	1,441	▲ 233	2,505	2,439	▲ 66
3	1,080	729	▲ 351	1,285	975	▲ 310	1,674	1,441	▲ 233	2,505	2,439	▲ 66
4	1,080	729	▲ 351	1,285	975	▲ 310	1,674	1,441	▲ 233	2,505	2,439	▲ 66
5	1,080	729	▲ 351	1,285	975	▲ 310	1,674	1,441	▲ 233	2,505	2,439	▲ 66
6	1,080	842	▲ 238	1,285	1,088	▲ 197	1,674	1,554	▲ 120	2,505	2,552	47
7	1,080	955	▲ 125	1,285	1,201	▲ 84	1,674	1,667	▲ 7	2,505	2,665	160
8	1,080	1,068	▲ 12	1,285	1,314	29	1,674	1,780	106	2,505	2,778	273
9	1,080	1,181	101	1,285	1,427	142	1,674	1,893	219	2,505	2,891	386
10	1,080	1,294	214	1,285	1,540	255	1,674	2,006	332	2,505	3,004	499
20	2,030	2,424	394	2,235	2,670	435	2,624	3,136	512	3,455	4,134	679
30	3,000	3,584	584	3,205	3,830	625	3,594	4,296	702	4,425	5,294	869
40	3,990	4,764	774	4,195	5,010	815	4,584	5,476	892	5,415	6,474	1,059
50	4,980	5,944	964	5,185	6,190	1,005	5,574	6,656	1,082	6,405	7,654	1,249
60	6,180	7,384	1,204	6,385	7,630	1,245	6,774	8,096	1,322	7,605	9,094	1,489
70	7,380	8,824	1,444	7,585	9,070	1,485	7,974	9,536	1,562	8,805	10,534	1,729
80	8,580	10,264	1,684	8,785	10,510	1,725	9,174	10,976	1,802	10,005	11,974	1,969
90	9,780	11,704	1,924	9,985	11,950	1,965	10,374	12,416	2,042	11,205	13,414	2,209
100	10,980	13,144	2,164	11,185	13,390	2,205	11,574	13,856	2,282	12,405	14,854	2,449
200	25,680	30,844	5,164	25,885	31,090	5,205	26,274	31,556	5,282	27,105	32,554	5,449
300	40,780	48,944	8,164	40,985	49,190	8,205	41,374	49,656	8,282	42,205	50,654	8,449
400	55,880	67,044	11,164	56,085	67,290	11,205	56,474	67,756	11,282	57,305	68,754	11,449
500	70,980	85,144	14,164	71,185	85,390	14,205	71,574	85,856	14,282	72,405	86,854	14,449
600	86,080	103,244	17,164	86,285	103,490	17,205	86,674	103,956	17,282	87,505	104,954	17,449
700	101,180	121,344	20,164	101,385	121,590	20,205	101,774	122,056	20,282	102,605	123,054	20,449
800	116,280	139,444	23,164	116,485	139,690	23,205	116,874	140,156	23,282	117,705	141,154	23,449
900	131,380	157,544	26,164	131,585	157,790	26,205	131,974	158,256	26,282	132,805	159,254	26,449
1000	146,480	175,644	29,164	146,685	175,890	29,205	147,074	176,356	29,282	147,905	177,354	29,449
2000	297,480	356,644	59,164	297,685	356,890	59,205	298,074	357,356	59,282	298,905	358,354	59,449

口径別、使用水量ごとの料金増減額と単価

(単位：円、消費税込み)

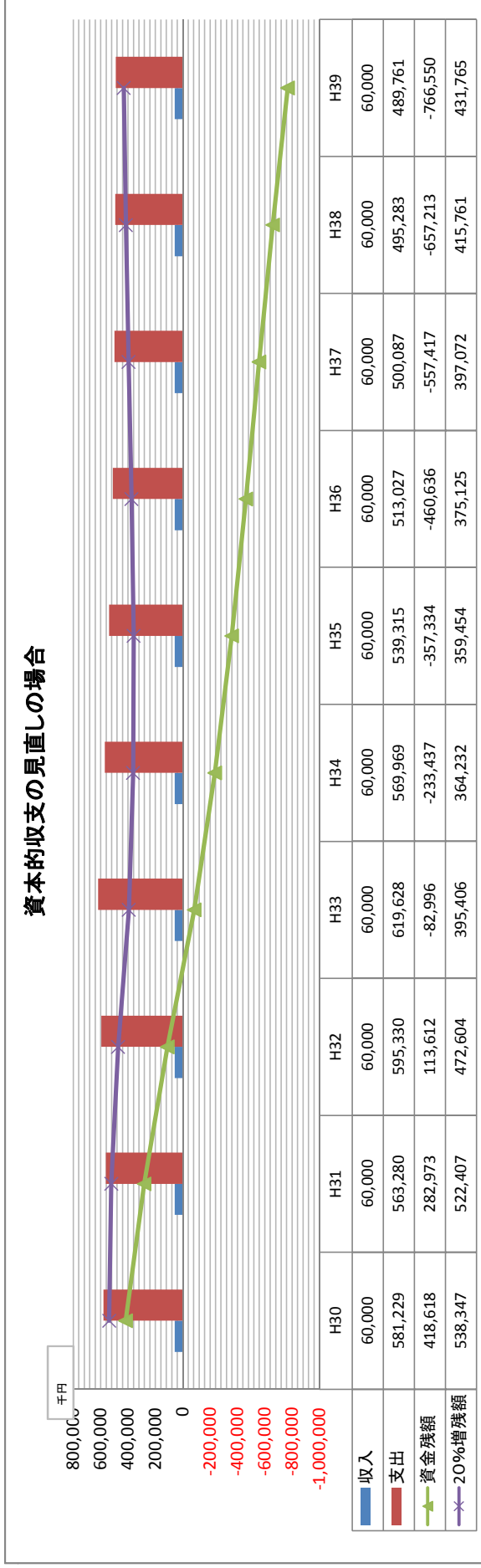
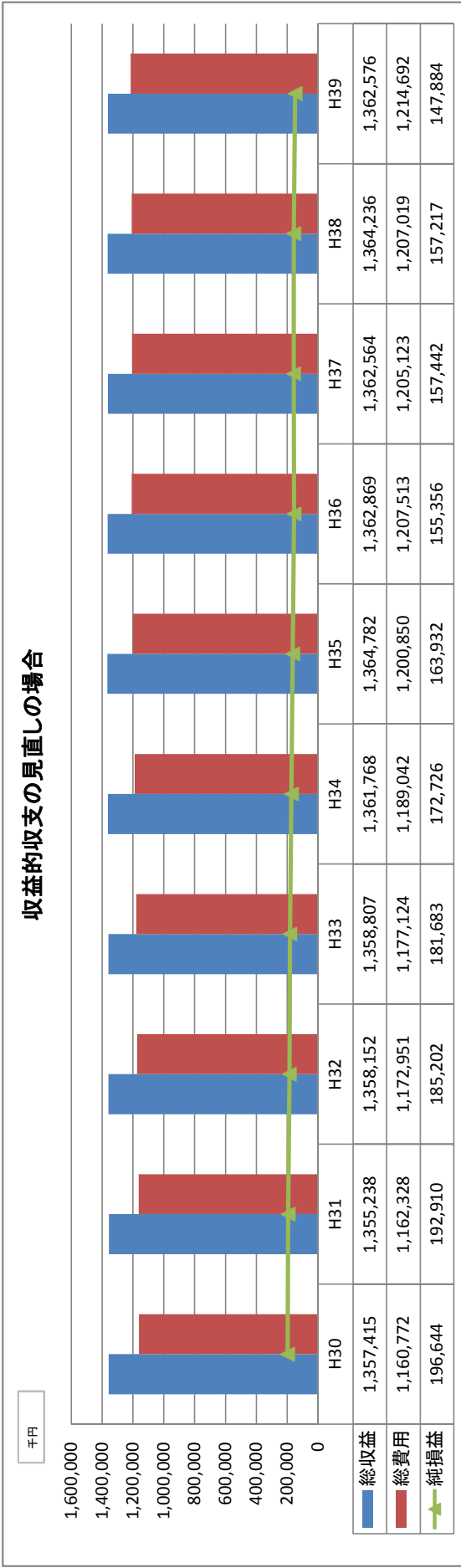
水量m3	40mm	改定案	差額	50mm	改定案	差額	75mm	改定案	差額	100mm	改定案	差額
0	4,849	5,252	403	8,078	9,127	1,049	11,016	12,652	1,636	18,738	21,918	3,180
1	4,849	5,252	403	8,078	9,127	1,049	11,016	12,652	1,636	18,738	21,918	3,180
2	4,849	5,252	403	8,078	9,127	1,049	11,016	12,652	1,636	18,738	21,918	3,180
3	4,849	5,252	403	8,078	9,127	1,049	11,016	12,652	1,636	18,738	21,918	3,180
4	4,849	5,252	403	8,078	9,127	1,049	11,016	12,652	1,636	18,738	21,918	3,180
5	4,849	5,252	403	8,078	9,127	1,049	11,016	12,652	1,636	18,738	21,918	3,180
6	4,849	5,365	516	8,078	9,240	1,162	11,016	12,765	1,749	18,738	22,031	3,293
7	4,849	5,478	629	8,078	9,353	1,275	11,016	12,878	1,862	18,738	22,144	3,406
8	4,849	5,591	742	8,078	9,466	1,388	11,016	12,991	1,975	18,738	22,257	3,519
9	4,849	5,704	855	8,078	9,579	1,501	11,016	13,104	2,088	18,738	22,370	3,632
10	4,849	5,817	968	8,078	9,692	1,614	11,016	13,217	2,201	18,738	22,483	3,745
20	5,799	6,947	1,148	9,028	10,822	1,794	11,966	14,347	2,381	19,688	23,613	3,925
30	6,769	8,107	1,338	9,998	11,982	1,984	12,936	15,507	2,571	20,658	24,773	4,115
40	7,759	9,287	1,528	10,988	13,162	2,174	13,926	16,687	2,761	21,648	25,953	4,305
50	8,749	10,467	1,718	11,978	14,342	2,364	14,916	17,867	2,951	22,638	27,133	4,495
60	9,949	11,907	1,958	13,178	15,782	2,604	16,116	19,307	3,191	23,838	28,573	4,735
70	11,149	13,347	2,198	14,378	17,222	2,844	17,316	20,747	3,431	25,038	30,013	4,975
80	12,349	14,787	2,438	15,578	18,662	3,084	18,516	22,187	3,671	26,238	31,453	5,215
90	13,549	16,227	2,678	16,778	20,102	3,324	19,716	23,627	3,911	27,438	32,893	5,455
100	14,749	17,667	2,918	17,978	21,542	3,564	20,916	25,067	4,151	28,638	34,333	5,695
200	29,449	35,367	5,918	32,678	39,242	6,564	35,616	42,767	7,151	43,338	52,033	8,695
300	44,549	53,467	8,918	47,778	57,342	9,564	50,716	60,867	10,151	58,438	70,133	11,695
400	59,649	71,567	11,918	62,878	75,442	12,564	65,816	78,967	13,151	73,538	88,233	14,695
500	74,749	89,667	14,918	77,978	93,542	15,564	80,916	97,067	16,151	88,638	106,333	17,695
600	89,849	107,767	17,918	93,078	111,642	18,564	96,016	115,167	19,151	103,738	124,433	20,695
700	104,949	125,867	20,918	108,178	129,742	21,564	111,116	133,267	22,151	118,838	142,533	23,695
800	120,049	143,967	23,918	123,278	147,842	24,564	126,216	151,367	25,151	133,938	160,633	26,695
900	135,149	162,067	26,918	138,378	165,942	27,564	141,316	169,467	28,151	149,038	178,733	29,695
1000	150,249	180,167	29,918	153,478	184,042	30,564	156,416	187,567	31,151	164,138	196,833	32,695
2000	301,249	361,167	59,918	304,478	365,042	60,564	307,416	368,567	61,151	315,138	377,833	62,695
3000	452,249	542,167	89,918	455,478	546,042	90,564	458,416	549,567	91,151	466,138	558,833	92,695
4000	603,249	723,167	119,918	606,478	727,042	120,564	609,416	730,567	121,151	617,138	739,833	122,695
5000	754,249	904,167	149,918	757,478	908,042	150,564	760,416	911,567	151,151	768,138	920,833	152,695
6000	905,249	1,085,167	179,918	908,478	1,089,042	180,564	911,416	1,092,567	181,151	919,138	1,101,833	182,695
7000	1,056,249	1,266,167	209,918	1,059,478	1,270,042	210,564	1,062,416	1,273,567	211,151	1,070,138	1,282,833	212,695
8000	1,207,249	1,447,167	239,918	1,210,478	1,451,042	240,564	1,213,416	1,454,567	241,151	1,221,138	1,463,833	242,695
9000	1,358,249	1,628,167	269,918	1,361,478	1,632,042	270,564	1,364,416	1,635,567	271,151	1,372,138	1,644,833	272,695
10000	1,509,249	1,809,167	299,918	1,512,478	1,813,042	300,564	1,515,416	1,816,567	301,151	1,523,138	1,825,833	302,695

口径別、使用水量ごとの料金増減額と単価

(単位：円、消費税込み)

水量m3	150mm	改定案	差額	200mm	改定案	差額
0	42,660	50,625	7,965	72,360	86,265	13,905
1	42,660	50,625	7,965	72,360	86,265	13,905
2	42,660	50,625	7,965	72,360	86,265	13,905
3	42,660	50,625	7,965	72,360	86,265	13,905
4	42,660	50,625	7,965	72,360	86,265	13,905
5	42,660	50,625	7,965	72,360	86,265	13,905
6	42,660	50,738	8,078	72,360	86,378	14,018
7	42,660	50,851	8,191	72,360	86,491	14,131
8	42,660	50,964	8,304	72,360	86,604	14,244
9	42,660	51,077	8,417	72,360	86,717	14,357
10	42,660	51,190	8,530	72,360	86,830	14,470
20	43,610	52,320	8,710	73,310	87,960	14,650
30	44,580	53,480	8,900	74,280	89,120	14,840
40	45,570	54,660	9,090	75,270	90,300	15,030
50	46,560	55,840	9,280	76,260	91,480	15,220
60	47,760	57,280	9,520	77,460	92,920	15,460
70	48,960	58,720	9,760	78,660	94,360	15,700
80	50,160	60,160	10,000	79,860	95,800	15,940
90	51,360	61,600	10,240	81,060	97,240	16,180
100	52,560	63,040	10,480	82,260	98,680	16,420
200	67,260	80,740	13,480	96,960	116,380	19,420
300	82,360	98,840	16,480	112,060	134,480	22,420
400	97,460	116,940	19,480	127,160	152,580	25,420
500	112,560	135,040	22,480	142,260	170,680	28,420
600	127,660	153,140	25,480	157,360	188,780	31,420
700	142,760	171,240	28,480	172,460	206,880	34,420
800	157,860	189,340	31,480	187,560	224,980	37,420
900	172,960	207,440	34,480	202,660	243,080	40,420
1000	188,060	225,540	37,480	217,760	261,180	43,420
2000	339,060	406,540	67,480	368,760	442,180	73,420
3000	490,060	587,540	97,480	519,760	623,180	103,420
4000	641,060	768,540	127,480	670,760	804,180	133,420
5000	792,060	949,540	157,480	821,760	985,180	163,420
6000	943,060	1,130,540	187,480	972,760	1,166,180	193,420
7000	1,094,060	1,311,540	217,480	1,123,760	1,347,180	223,420
8000	1,245,060	1,492,540	247,480	1,274,760	1,528,180	253,420
9000	1,396,060	1,673,540	277,480	1,425,760	1,709,180	283,420
10000	1,547,060	1,854,540	307,480	1,576,760	1,890,180	313,420

(試算) 平均改定率を120%に設定し、基本料金を5m³までに設定した場合



※建築改良費を毎年事業計画に基づき支出した場合。

収益の推計 (120%)

(平成30年度～平成39年度の推計)

款 目 節	30年度	31年度	32年度	33年度	34年度	35年度	36年度	37年度	38年度	39年度
水道事業収益	1,357,415,429	1,355,238,374	1,358,152,804	1,358,807,214	1,361,768,341	1,364,782,014	1,362,869,218	1,362,564,671	1,364,236,522	1,362,576,202
営業収益	1,194,948,960	1,194,819,040	1,194,978,679	1,193,998,537	1,193,018,396	1,192,038,254	1,191,058,112	1,190,309,617	1,188,649,297	1,186,988,978
給水収益	1,154,472,947	1,154,295,551	1,153,231,175	1,152,166,800	1,151,102,424	1,150,038,048	1,148,973,673	1,147,199,713	1,145,425,754	1,143,651,794
給水収益	870,633,772	870,456,376	869,392,000	868,327,625	867,263,249	866,198,873	865,134,498	863,360,538	861,586,579	859,812,619
北勢水道給水収益	283,839,175	283,839,175	283,839,175	283,839,175	283,839,175	283,839,175	283,839,175	283,839,175	283,839,175	283,839,175
受託工事収益	4,224,283	4,224,283	4,217,489	4,217,489	4,217,489	4,217,489	4,217,489	4,212,054	4,212,054	4,212,054
その他営業収益	34,164,871	34,172,223	35,362,906	35,407,015	35,451,124	35,495,233	35,539,342	36,530,116	36,603,631	36,677,146
給水加入金	9,867,496	9,867,496	11,000,068	11,000,068	11,000,068	11,000,068	11,000,068	11,906,126	11,906,126	11,906,126
手数料	1,998,745	1,998,745	2,012,746	2,012,746	2,012,746	2,012,746	2,012,746	2,023,947	2,023,947	2,023,947
雑収益	22,298,631	22,305,982	22,350,091	22,394,200	22,438,309	22,482,418	22,526,527	22,600,043	22,673,558	22,747,073
他会計負担金	2,086,859	2,126,984	2,167,109	2,207,234	2,247,359	2,287,484	2,327,608	2,367,733	2,407,858	2,447,983
営業外収益	162,466,469	160,419,334	163,174,126	164,808,676	168,749,945	172,743,760	171,811,106	172,255,054	175,587,224	175,587,224
受取利息及び配当金	0	0	0	0	0	0	0	0	0	0
預金利息	0	0	0	0	0	0	0	0	0	0
有価証券利息	0	0	0	0	0	0	0	0	0	0
長期前受金戻入	157,466,469	155,419,334	158,174,126	159,808,676	163,749,945	167,743,760	166,811,106	167,255,054	170,587,224	170,587,224
雑収益	5,000,000	5,000,000	5,000,000	5,000,000	5,000,000	5,000,000	5,000,000	5,000,000	5,000,000	5,000,000
特別利益	0	0	0	0	0	0	0	0	0	0
過年度損益修正益	0	0	0	0	0	0	0	0	0	0
収益合計	1,357,415,429	1,355,238,374	1,358,152,804	1,358,807,214	1,361,768,341	1,364,782,014	1,362,869,218	1,362,564,671	1,364,236,522	1,362,576,202

費用の推計 (120%)

(平成30年度～平成39年度の推計)

(単位：円)

款 目 節	30年度	31年度	32年度	33年度	34年度	35年度	36年度	37年度	38年度	39年度
水道事業費用										
営業費用	1,117,683,560	1,125,337,010	1,141,907,370	1,151,883,152	1,169,063,779	1,185,514,390	1,195,237,314	1,195,071,829	1,198,704,830	1,207,972,504
人件費	118,964,043	119,329,962	119,695,882	120,061,802	120,427,721	120,793,641	121,159,561	121,525,480	121,891,400	122,257,320
委託料	68,630,423	72,052,628	75,474,832	78,897,037	82,319,241	85,741,446	89,163,651	92,585,855	96,008,060	99,430,265
修繕費	62,560,752	64,360,434	66,160,116	67,959,798	69,759,480	71,559,162	73,358,844	75,158,526	76,958,208	78,757,890
動力費	72,012,330	72,065,052	72,381,384	72,697,716	73,014,048	73,330,380	73,646,712	74,173,932	74,701,152	75,228,372
薬品費	3,268,486	3,270,860	3,285,101	3,299,343	3,313,584	3,327,826	3,342,067	3,356,308	3,370,549	3,384,790
受水費	274,959,174	274,959,174	274,959,174	274,959,174	274,959,174	274,959,174	274,959,174	274,959,174	274,959,174	274,959,174
その他営業費用	62,450,730	64,451,477	66,452,223	68,452,969	70,453,715	72,454,461	74,455,208	76,455,954	78,456,700	80,457,446
減価償却費	407,005,136	405,886,772	413,409,841	414,338,332	422,471,668	429,874,988	430,550,621	421,117,462	415,482,791	415,482,791
資産減耗費	47,832,486	48,960,651	50,088,816	51,216,981	52,345,147	53,473,312	54,601,477	55,729,642	56,857,807	57,985,972
営業外費用	43,087,804	36,990,375	31,043,277	25,240,267	19,977,994	15,335,447	12,275,490	10,050,668	8,314,020	6,719,923
支払利息及び企業債取	43,087,804	36,990,375	31,043,277	25,240,267	19,977,994	15,335,447	12,275,490	10,050,668	8,314,020	6,719,923
繰延資産償却	0	0	0	0	0	0	0	0	0	0
雑支出	0	0	0	0	0	0	0	0	0	0
特別損失	0	0	0	0	0	0	0	0	0	0
過年度損益修正損	0	0	0	0	0	0	0	0	0	0
その他特別損失	0	0	0	0	0	0	0	0	0	0
費用合計	1,160,771,365	1,162,327,385	1,172,950,647	1,177,123,419	1,189,041,773	1,200,849,837	1,207,512,805	1,205,122,496	1,207,018,850	1,214,692,427

純損益	30年度	31年度	32年度	33年度	34年度	35年度	36年度	37年度	38年度	39年度
	196,644,065	192,910,989	185,202,157	181,683,795	172,726,568	163,932,177	155,356,413	157,442,175	157,217,672	147,883,775

資金残高の推計 (120%)

(平成30年度～平成39年度の推計)

◇ 建設改良費を毎年事業計画に基づき支出した場合。

(単位：円)

収入	款	項	目	節	30年度	31年度	32年度	33年度	34年度	35年度	36年度	37年度	38年度	39年度
資本的収入					60,000,000	60,000,000	60,000,000	60,000,000	60,000,000	60,000,000	60,000,000	60,000,000	60,000,000	60,000,000
企業債					0	0	0	0	0	0	0	0	0	0
工事負担金					50,000,000	50,000,000	50,000,000	50,000,000	50,000,000	50,000,000	50,000,000	50,000,000	50,000,000	50,000,000
負担金					10,000,000	10,000,000	10,000,000	10,000,000	10,000,000	10,000,000	10,000,000	10,000,000	10,000,000	10,000,000
合計					60,000,000	60,000,000	60,000,000	60,000,000	60,000,000	60,000,000	60,000,000	60,000,000	60,000,000	60,000,000

支出

支出	款	項	目	節	30年度	31年度	32年度	33年度	34年度	35年度	36年度	37年度	38年度	39年度
資本的支出					581,228,004	563,279,763	595,329,940	619,627,459	569,968,326	539,314,633	513,026,220	500,086,692	495,282,321	489,761,473
建設改良費					400,000,000	385,000,000	415,000,000	450,000,000	410,000,000	410,000,000	410,000,000	410,000,000	410,000,000	410,000,000
施設費					398,000,000	383,000,000	413,000,000	448,000,000	408,000,000	408,000,000	408,000,000	408,000,000	408,000,000	408,000,000
固定資産購入費					2,000,000	2,000,000	2,000,000	2,000,000	2,000,000	2,000,000	2,000,000	2,000,000	2,000,000	2,000,000
企業債償還金					181,228,004	178,279,763	180,329,940	169,627,459	159,968,326	129,314,633	103,026,220	90,086,692	85,282,321	79,761,473
合計					581,228,004	563,279,763	595,329,940	619,627,459	569,968,326	539,314,633	513,026,220	500,086,692	495,282,321	489,761,473

料金改定後 現金・預金	29年度 (予算書の 予定額)	30年度	31年度	32年度	33年度	34年度	35年度	36年度	37年度	38年度	39年度
年度末残高	570,560,729	538,347,941	522,407,256	472,604,005	395,406,977	364,232,088	359,454,171	375,125,357	397,072,889	415,761,613	431,765,453
料金改定前	570,560,729	418,618,895	282,973,560	113,612,029	△ 82,996,905	△ 233,437,328	△ 357,334,407	△ 460,636,012	△ 557,417,315	△ 657,213,473	△ 766,550,038

※ 現金・預金残高の算出方法
 当年度現金・預金残高
 (前年度預金残高+水道事業収益-長期前受金戻入-雑収益-水道事業費用+減価償却費+資産減耗費+資本的収入-資本的支出)

第3章 料金改定案 (118.182%)

料金体系は、口径別料金体系とし、基本水量は10m³から5m³とします。
 使用水量の少ない高齢者世帯、ひとり暮らし世帯等に配慮したものです。

現行水道料金

基本料金 (10m ³ まで)		超過料金 (1m ³ につき)
13mm	1,080円	11m ³ ~ 20m ³ 95円
20mm	1,285円	21m ³ ~ 30m ³ 97円
25mm	1,674円	31m ³ ~ 50m ³ 99円
30mm	2,505円	51m ³ ~ 100m ³ 120円
40mm	4,849円	101m ³ ~ 200m ³ 147円
50mm	8,078円	201m ³ 以上 151円
75mm	11,016円	
100mm	18,738円	
150mm	42,660円	
200mm	72,360円	



改定水道料金

基本料金 (5m ³ まで)		超過料金 (1m ³ につき)
13mm	713円	6m ³ ~ 10m ³ 112円
20mm	956円	11m ³ ~ 20m ³ 112円
25mm	1,415円	21m ³ ~ 30m ³ 114円
30mm	2,398円	31m ³ ~ 50m ³ 116円
40mm	5,168円	51m ³ ~ 100m ³ 142円
50mm	8,985円	101m ³ ~ 200m ³ 173円
75mm	12,456円	201m ³ 以上 178円
100mm	21,582円	
150mm	49,853円	
200mm	84,953円	

※改定後の料金比較

- ・使用水量が口径13mmで基本料金(5m³)以下で使用した場合は、1ヶ月あたり367円の値下げとなります。
- ・一般的な使用水量といわれる口径13mmで20m³使用した場合は、基本料金と超過料金の改定に伴い、1ヶ月あたり363円の値上げとなります。
- ・口径13mmで50m³使用した場合は、基本料金と超過料金の改定により1ヶ月あたり873円の値上げとなります。

口径別、使用水量ごとの料金増減額と単価

(単位：円、消費税込み)

水量m3	40mm	改定案	差額	50mm	改定案	差額	75mm	改定案	差額	100mm	改定案	差額
0	4,849	5,168	319	8,078	8,985	907	11,016	12,456	1,440	18,738	21,582	2,844
1	4,849	5,168	319	8,078	8,985	907	11,016	12,456	1,440	18,738	21,582	2,844
2	4,849	5,168	319	8,078	8,985	907	11,016	12,456	1,440	18,738	21,582	2,844
3	4,849	5,168	319	8,078	8,985	907	11,016	12,456	1,440	18,738	21,582	2,844
4	4,849	5,168	319	8,078	8,985	907	11,016	12,456	1,440	18,738	21,582	2,844
5	4,849	5,168	319	8,078	8,985	907	11,016	12,456	1,440	18,738	21,582	2,844
6	4,849	5,280	431	8,078	9,097	1,019	11,016	12,568	1,552	18,738	21,694	2,956
7	4,849	5,392	543	8,078	9,209	1,131	11,016	12,680	1,664	18,738	21,806	3,068
8	4,849	5,504	655	8,078	9,321	1,243	11,016	12,792	1,776	18,738	21,918	3,180
9	4,849	5,616	767	8,078	9,433	1,355	11,016	12,904	1,888	18,738	22,030	3,292
10	4,849	5,728	879	8,078	9,545	1,467	11,016	13,016	2,000	18,738	22,142	3,404
20	5,799	6,848	1,049	9,028	10,665	1,637	11,966	14,136	2,170	19,688	23,262	3,574
30	6,769	7,988	1,219	9,998	11,805	1,807	12,936	15,276	2,340	20,658	24,402	3,744
40	7,759	9,148	1,389	10,988	12,965	1,977	13,926	16,436	2,510	21,648	25,562	3,914
50	8,749	10,308	1,559	11,978	14,125	2,147	14,916	17,596	2,680	22,638	26,722	4,084
60	9,949	11,728	1,779	13,178	15,545	2,367	16,116	19,016	2,900	23,838	28,142	4,304
70	11,149	13,148	1,999	14,378	16,965	2,587	17,316	20,436	3,120	25,038	29,562	4,524
80	12,349	14,568	2,219	15,578	18,385	2,807	18,516	21,856	3,340	26,238	30,982	4,744
90	13,549	15,988	2,439	16,778	19,805	3,027	19,716	23,276	3,560	27,438	32,402	4,964
100	14,749	17,408	2,659	17,978	21,225	3,247	20,916	24,696	3,780	28,638	33,822	5,184
200	29,449	34,708	5,259	32,678	38,525	5,847	35,616	41,996	6,380	43,338	51,122	7,784
300	44,549	52,508	7,959	47,778	56,325	8,547	50,716	59,796	9,080	58,438	68,922	10,484
400	59,649	70,308	10,659	62,878	74,125	11,247	65,816	77,596	11,780	73,538	86,722	13,184
500	74,749	88,108	13,359	77,978	91,925	13,947	80,916	95,396	14,480	88,638	104,522	15,884
600	89,849	105,908	16,059	93,078	109,725	16,647	96,016	113,196	17,180	103,738	122,322	18,584
700	104,949	123,708	18,759	108,178	127,525	19,347	111,116	130,996	19,880	118,838	140,122	21,284
800	120,049	141,508	21,459	123,278	145,325	22,047	126,216	148,796	22,580	133,938	157,922	23,984
900	135,149	159,308	24,159	138,378	163,125	24,747	141,316	166,596	25,280	149,038	175,722	26,684
1000	150,249	177,108	26,859	153,478	180,925	27,447	156,416	184,396	27,980	164,138	193,522	29,384
2000	301,249	355,108	53,859	304,478	358,925	54,447	307,416	362,396	54,980	315,138	371,522	56,384
3000	452,249	533,108	80,859	455,478	536,925	81,447	458,416	540,396	81,980	466,138	549,522	83,384
4000	603,249	711,108	107,859	606,478	714,925	108,447	609,416	718,396	108,980	617,138	727,522	110,384
5000	754,249	889,108	134,859	757,478	892,925	135,447	760,416	896,396	135,980	768,138	905,522	137,384
6000	905,249	1,067,108	161,859	908,478	1,070,925	162,447	911,416	1,074,396	162,980	919,138	1,083,522	164,384
7000	1,056,249	1,245,108	188,859	1,059,478	1,248,925	189,447	1,062,416	1,252,396	189,980	1,070,138	1,261,522	191,384
8000	1,207,249	1,423,108	215,859	1,210,478	1,426,925	216,447	1,213,416	1,430,396	216,980	1,221,138	1,439,522	218,384
9000	1,358,249	1,601,108	242,859	1,361,478	1,604,925	243,447	1,364,416	1,608,396	243,980	1,372,138	1,617,522	245,384
10000	1,509,249	1,779,108	269,859	1,512,478	1,782,925	270,447	1,515,416	1,786,396	270,980	1,523,138	1,795,522	272,384

現行料金体系と平成27年10月～平成28年9月実績をもとにした改定案の算定（消費税別）

(単位：円)

口径	基本料金	件数(件)	料金×件数	改定率	改定案	差額	差額×件数	改定案(税込み)
13mm	1,000	183,656	183,656,000	66.1%	661	△ 339	△ 62,259,384	713
20mm	1,190	48,681	57,930,390	74.5%	886	△ 304	△ 14,799,024	956
25mm	1,550	2,834	4,392,700	84.6%	1,311	△ 239	△ 677,326	1,415
30mm	2,320	946	2,194,720	95.7%	2,221	△ 99	△ 93,654	2,398
40mm	4,490	1,261	5,661,890	106.6%	4,786	296	373,256	5,168
50mm	7,480	705	5,273,400	111.2%	8,320	840	592,200	8,985
75mm	10,200	176	1,795,200	113.1%	11,534	1,334	234,784	12,456
100mm	17,350	48	832,800	115.2%	19,984	2,634	126,432	21,582
150mm	39,500	24	948,000	116.9%	46,161	6,661	159,864	49,853
200mm	67,000	0	0	117.4%	78,661	11,661	0	84,953
			262,685,100				△ 76,342,852	

区分(m3)	超過料金	水量(件)	料金×水量	改定率	改定案	差額	差額×水量	改定案(税込み)
1～5	0	1,052,157	0	—	0	0	0	0
6～10	0	913,706	0	—	104	104	95,025,424	112
11～20	88	1,390,596	122,372,448	118.182%	104	16	22,249,536	112
21～30	90	763,315	68,698,350	118.182%	106	16	12,213,040	114
31～50	92	545,645	50,199,340	118.182%	108	16	8,730,320	116
51～100	112	308,520	34,554,240	118.182%	132	20	6,170,400	142
101～200	137	268,363	36,765,731	118.182%	161	24	6,440,712	173
201～	140	1,257,335	176,026,900	118.182%	165	25	31,433,375	178
			488,617,009				182,262,807	

改定前の給水収益	751,302,109
×5ヶ年	3,756,510,545
総括原価	4,283,272,228
給水収益－給水原価	△ 526,761,683

改定による収益増加	105,919,955
×5ヶ年	529,599,775
改定後の給水収益	4,286,110,320
改定後の(収益－原価)	2,838,092

全体の改定率 114.09%

口径別、使用水量ごとの料金増減額と単価

(単位：円、消費税込み)

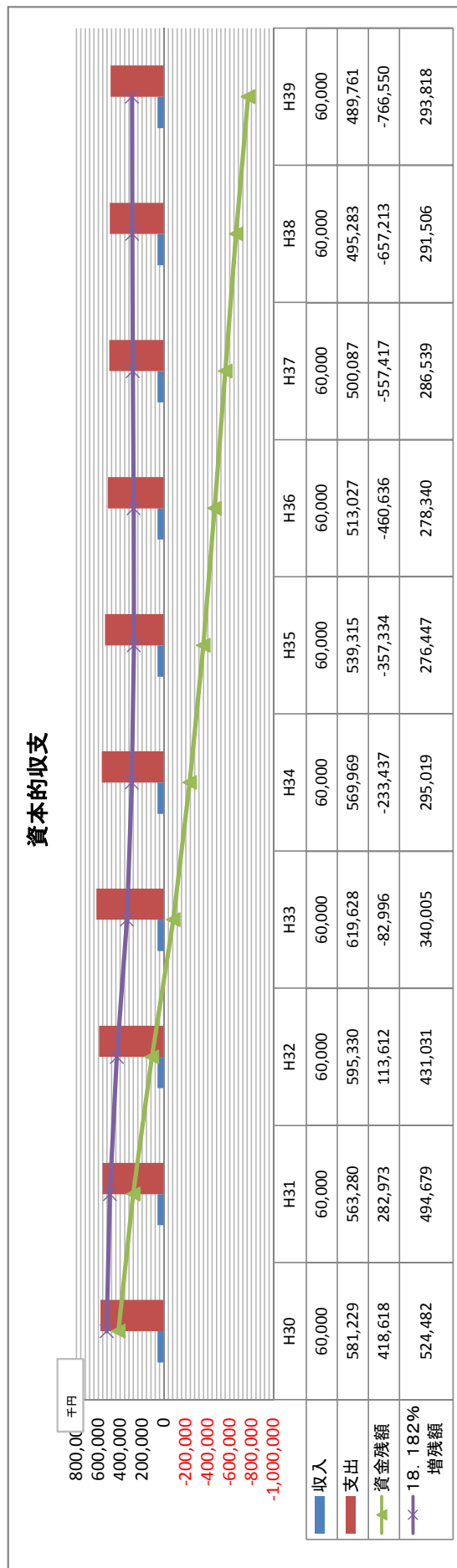
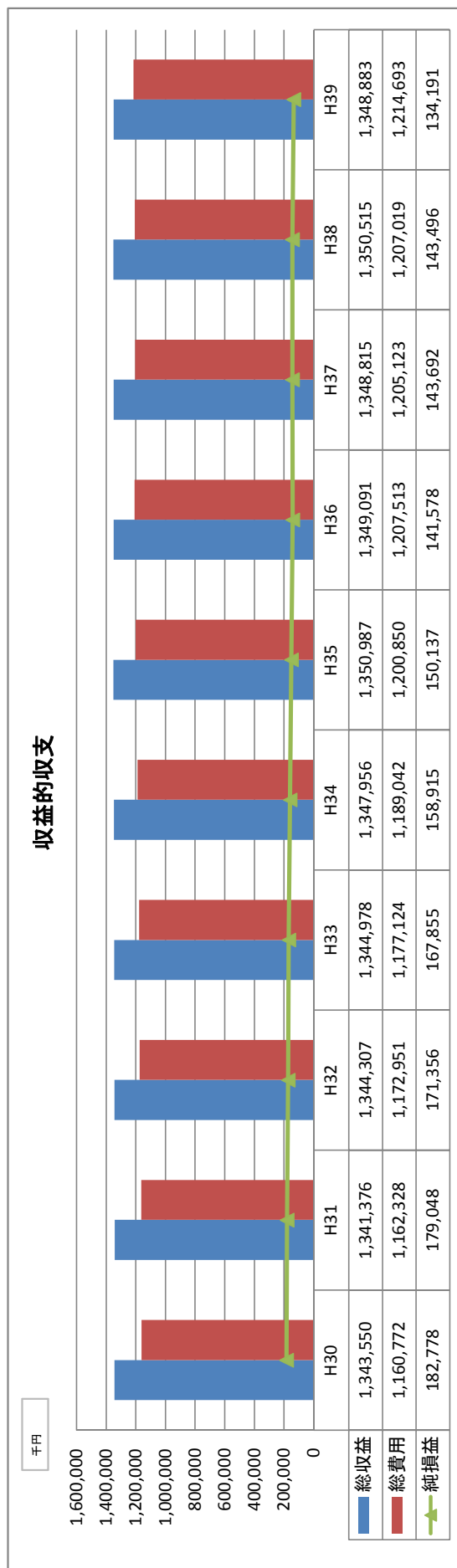
水量m3	13mm	改定案	差額	20mm	改定案	差額	25mm	改定案	差額	30mm	改定案	差額
0	1,080	713	▲ 367	1,285	956	▲ 329	1,674	1,415	▲ 259	2,505	2,398	▲ 107
1	1,080	713	▲ 367	1,285	956	▲ 329	1,674	1,415	▲ 259	2,505	2,398	▲ 107
2	1,080	713	▲ 367	1,285	956	▲ 329	1,674	1,415	▲ 259	2,505	2,398	▲ 107
3	1,080	713	▲ 367	1,285	956	▲ 329	1,674	1,415	▲ 259	2,505	2,398	▲ 107
4	1,080	713	▲ 367	1,285	956	▲ 329	1,674	1,415	▲ 259	2,505	2,398	▲ 107
5	1,080	713	▲ 367	1,285	956	▲ 329	1,674	1,415	▲ 259	2,505	2,398	▲ 107
6	1,080	825	▲ 255	1,285	1,068	▲ 217	1,674	1,527	▲ 147	2,505	2,510	5
7	1,080	937	▲ 143	1,285	1,180	▲ 105	1,674	1,639	▲ 35	2,505	2,622	117
8	1,080	1,049	▲ 31	1,285	1,292	7	1,674	1,751	77	2,505	2,734	229
9	1,080	1,161	81	1,285	1,404	119	1,674	1,863	189	2,505	2,846	341
10	1,080	1,273	193	1,285	1,516	231	1,674	1,975	301	2,505	2,958	453
20	2,030	2,393	363	2,235	2,636	401	2,624	3,095	471	3,455	4,078	623
30	3,000	3,533	533	3,205	3,776	571	3,594	4,235	641	4,425	5,218	793
40	3,990	4,693	703	4,195	4,936	741	4,584	5,395	811	5,415	6,378	963
50	4,980	5,853	873	5,185	6,096	911	5,574	6,555	981	6,405	7,538	1,133
60	6,180	7,273	1,093	6,385	7,516	1,131	6,774	7,975	1,201	7,605	8,958	1,353
70	7,380	8,693	1,313	7,585	8,936	1,351	7,974	9,395	1,421	8,805	10,378	1,573
80	8,580	10,113	1,533	8,785	10,356	1,571	9,174	10,815	1,641	10,005	11,798	1,793
90	9,780	11,533	1,753	9,985	11,776	1,791	10,374	12,235	1,861	11,205	13,218	2,013
100	10,980	12,953	1,973	11,185	13,196	2,011	11,574	13,655	2,081	12,405	14,638	2,233
200	25,680	30,253	4,573	25,885	30,496	4,611	26,274	30,955	4,681	27,105	31,938	4,833
300	40,780	48,053	7,273	40,985	48,296	7,311	41,374	48,755	7,381	42,205	49,738	7,533
400	55,880	65,853	9,973	56,085	66,096	10,011	56,474	66,555	10,081	57,305	67,538	10,233
500	70,980	83,653	12,673	71,185	83,896	12,711	71,574	84,355	12,781	72,405	85,338	12,933
600	86,080	101,453	15,373	86,285	101,696	15,411	86,674	102,155	15,481	87,505	103,138	15,633
700	101,180	119,253	18,073	101,385	119,496	18,111	101,774	119,955	18,181	102,605	120,938	18,333
800	116,280	137,053	20,773	116,485	137,296	20,811	116,874	137,755	20,881	117,705	138,738	21,033
900	131,380	154,853	23,473	131,585	155,096	23,511	131,974	155,555	23,581	132,805	156,538	23,733
1000	146,480	172,653	26,173	146,685	172,896	26,211	147,074	173,355	26,281	147,905	174,338	26,433
2000	297,480	350,653	53,173	297,685	350,896	53,211	298,074	351,355	53,281	298,905	352,338	53,433

口径別、使用水量ごとの料金増減額と単価

(単位：円、消費税込み)

水量m3	150mm		200mm		差額
	改定案	差額	改定案	差額	
0	42,660	49,853	72,360	84,953	12,593
1	42,660	49,853	72,360	84,953	12,593
2	42,660	49,853	72,360	84,953	12,593
3	42,660	49,853	72,360	84,953	12,593
4	42,660	49,853	72,360	84,953	12,593
5	42,660	49,853	72,360	84,953	12,593
6	42,660	49,965	72,360	85,065	12,705
7	42,660	50,077	72,360	85,177	12,817
8	42,660	50,189	72,360	85,289	12,929
9	42,660	50,301	72,360	85,401	13,041
10	42,660	50,413	72,360	85,513	13,153
20	43,610	51,533	73,310	86,633	13,323
30	44,580	52,673	74,280	87,773	13,493
40	45,570	53,833	75,270	88,933	13,663
50	46,560	54,993	76,260	90,093	13,833
60	47,760	56,413	77,460	91,513	14,053
70	48,960	57,833	78,660	92,933	14,273
80	50,160	59,253	79,860	94,353	14,493
90	51,360	60,673	81,060	95,773	14,713
100	52,560	62,093	82,260	97,193	14,933
200	67,260	79,393	96,960	114,493	17,533
300	82,360	97,193	112,060	132,293	20,233
400	97,460	114,993	127,160	150,093	22,933
500	112,560	132,793	142,260	167,893	25,633
600	127,660	150,593	157,360	185,693	28,333
700	142,760	168,393	172,460	203,493	31,033
800	157,860	186,193	187,560	221,293	33,733
900	172,960	203,993	202,660	239,093	36,433
1000	188,060	221,793	217,760	256,893	39,133
2000	339,060	399,793	368,760	434,893	66,133
3000	490,060	577,793	519,760	612,893	93,133
4000	641,060	755,793	670,760	790,893	120,133
5000	792,060	933,793	821,760	968,893	147,133
6000	943,060	1,111,793	972,760	1,146,893	174,133
7000	1,094,060	1,289,793	1,123,760	1,324,893	201,133
8000	1,245,060	1,467,793	1,274,760	1,502,893	228,133
9000	1,396,060	1,645,793	1,425,760	1,680,893	255,133
10000	1,547,060	1,823,793	1,576,760	1,858,893	282,133

参考資料：（試算） 平均改定率を118.182%に設定し、基本料金を5㎡までに設定した場合



※建築改良費を毎年事業計画に基づき支出した場合。

収益の推計（118.182%）（平成30年度～平成39年度の推計）

款 目 節	30年度	31年度	32年度	33年度	34年度	35年度	36年度	37年度	38年度	39年度
水道事業収益	1,343,550,314	1,341,376,084	1,344,307,464	1,344,978,824	1,347,956,902	1,350,987,526	1,349,091,680	1,348,815,384	1,350,515,486	1,348,883,417
営業収益	1,181,083,844	1,180,956,750	1,181,133,339	1,180,170,148	1,179,206,957	1,178,243,766	1,177,280,574	1,176,560,330	1,174,928,261	1,173,296,193
給水収益	1,140,607,831	1,140,433,261	1,139,385,835	1,138,338,410	1,137,290,985	1,136,243,560	1,135,196,135	1,133,450,426	1,131,704,718	1,129,959,009
給水収益	856,768,656	856,594,086	855,546,660	854,499,235	853,451,810	852,404,385	851,356,960	849,611,251	847,865,543	846,119,834
北勢水道給水収益	283,839,175	283,839,175	283,839,175	283,839,175	283,839,175	283,839,175	283,839,175	283,839,175	283,839,175	283,839,175
受託工事収益	4,224,283	4,224,283	4,217,489	4,217,489	4,217,489	4,217,489	4,217,489	4,212,054	4,212,054	4,212,054
その他営業収益	34,164,871	34,172,223	35,362,906	35,407,015	35,451,124	35,495,233	35,539,342	36,530,116	36,603,631	36,677,146
給水加入金	9,867,496	9,867,496	11,000,068	11,000,068	11,000,068	11,000,068	11,000,068	11,906,126	11,906,126	11,906,126
手数料	1,998,745	1,998,745	2,012,746	2,012,746	2,012,746	2,012,746	2,012,746	2,023,947	2,023,947	2,023,947
雑収益	22,298,631	22,305,982	22,350,091	22,394,200	22,438,309	22,482,418	22,526,527	22,600,043	22,673,558	22,747,073
他会計負担金	2,086,859	2,126,984	2,167,109	2,207,234	2,247,359	2,287,484	2,327,608	2,367,733	2,407,858	2,447,983
営業外収益	162,466,469	160,419,334	163,174,126	164,808,676	168,749,945	172,743,760	171,811,106	172,255,054	175,587,224	175,587,224
受取利息及び配当金	0	0	0	0	0	0	0	0	0	0
預金利息	0	0	0	0	0	0	0	0	0	0
有価証券利息	0	0	0	0	0	0	0	0	0	0
長期前受金戻入	157,466,469	155,419,334	158,174,126	159,808,676	163,749,945	167,743,760	166,811,106	167,255,054	170,587,224	170,587,224
雑収益	5,000,000	5,000,000	5,000,000	5,000,000	5,000,000	5,000,000	5,000,000	5,000,000	5,000,000	5,000,000
特別利益	0	0	0	0	0	0	0	0	0	0
過年度損益修正益	0	0	0	0	0	0	0	0	0	0
収益合計	1,343,550,314	1,341,376,084	1,344,307,464	1,344,978,824	1,347,956,902	1,350,987,526	1,349,091,680	1,348,815,384	1,350,515,486	1,348,883,417

費用の推計（118.182%）（平成30年度～平成39年度の推計）

（単位：円）

款	項目	節	30年度	31年度	32年度	33年度	34年度	35年度	36年度	37年度	38年度	39年度
水道事業費用												
	営業費用		1,117,683,560	1,125,337,010	1,141,907,370	1,151,883,152	1,169,063,779	1,185,514,390	1,195,237,314	1,195,071,829	1,198,704,830	1,207,972,504
		人件費	118,964,043	119,329,962	119,695,882	120,061,802	120,427,721	120,793,641	121,159,561	121,525,480	121,891,400	122,257,320
		委託料	68,630,423	72,052,628	75,474,832	78,897,037	82,319,241	85,741,446	89,163,651	92,585,855	96,008,060	99,430,265
		修繕費	62,560,752	64,360,434	66,160,116	67,959,798	69,759,480	71,559,162	73,358,844	75,158,526	76,958,208	78,757,890
		動力費	72,012,330	72,065,052	72,381,384	72,697,716	73,014,048	73,330,380	73,646,712	74,173,932	74,701,152	75,228,372
		薬品費	3,268,486	3,270,860	3,285,101	3,299,343	3,313,584	3,327,826	3,342,067	3,356,308	3,370,549	3,384,790
		受水費	274,959,174	274,959,174	274,959,174	274,959,174	274,959,174	274,959,174	274,959,174	274,959,174	274,959,174	274,959,174
		その他営業費用	62,450,730	64,451,477	66,452,223	68,452,969	70,453,715	72,454,461	74,455,208	76,455,954	78,456,700	80,457,446
		減価償却費	407,005,136	405,886,772	413,409,841	414,338,332	422,471,668	429,874,988	430,550,621	421,117,462	415,482,791	415,482,791
		資産減耗費	47,832,486	48,960,651	50,088,816	51,216,981	52,345,147	53,473,312	54,601,477	55,729,642	56,857,807	57,985,972
		営業外費用	43,087,804	36,990,375	31,043,277	25,240,267	19,977,994	15,335,447	12,275,490	10,050,668	8,314,020	6,719,923
		支払利息及び企業債取	43,087,804	36,990,375	31,043,277	25,240,267	19,977,994	15,335,447	12,275,490	10,050,668	8,314,020	6,719,923
		繰延資産償却	0	0	0	0	0	0	0	0	0	0
		雑支出	0	0	0	0	0	0	0	0	0	0
	特別損失		0	0	0	0	0	0	0	0	0	0
		過年度損益修正損	0	0	0	0	0	0	0	0	0	0
		その他特別損失	0	0	0	0	0	0	0	0	0	0
	費用合計		1,160,771,365	1,162,327,385	1,172,950,647	1,177,123,419	1,189,041,773	1,200,849,837	1,207,512,805	1,205,122,496	1,207,018,850	1,214,692,427

純損益	30年度	31年度	32年度	33年度	34年度	35年度	36年度	37年度	38年度	39年度
	182,778,949	179,048,699	171,356,817	167,855,405	158,915,129	150,137,689	141,578,875	143,692,888	143,496,635	134,190,990

資金残高の推計 (118.182%)

(平成30年度～平成39年度の推計)

◇ 建設改良費を毎年事業計画に基づき支出した場合。

(単位：円)

収入	款	項	目	節	30年度	31年度	32年度	33年度	34年度	35年度	36年度	37年度	38年度	39年度
資本的収入					60,000,000	60,000,000	60,000,000	60,000,000	60,000,000	60,000,000	60,000,000	60,000,000	60,000,000	60,000,000
企業債					0	0	0	0	0	0	0	0	0	0
工事負担金					50,000,000	50,000,000	50,000,000	50,000,000	50,000,000	50,000,000	50,000,000	50,000,000	50,000,000	50,000,000
負担金					10,000,000	10,000,000	10,000,000	10,000,000	10,000,000	10,000,000	10,000,000	10,000,000	10,000,000	10,000,000
合計					60,000,000	60,000,000	60,000,000	60,000,000	60,000,000	60,000,000	60,000,000	60,000,000	60,000,000	60,000,000

支出

支出	款	項	目	節	30年度	31年度	32年度	33年度	34年度	35年度	36年度	37年度	38年度	39年度
資本的支出					581,228,004	563,279,763	595,329,940	619,627,459	569,968,326	539,314,633	513,026,220	500,086,692	495,282,321	489,761,473
建設改良費					400,000,000	385,000,000	415,000,000	450,000,000	410,000,000	410,000,000	410,000,000	410,000,000	410,000,000	410,000,000
施設費					398,000,000	383,000,000	413,000,000	448,000,000	408,000,000	408,000,000	408,000,000	408,000,000	408,000,000	408,000,000
固定資産購入費					2,000,000	2,000,000	2,000,000	2,000,000	2,000,000	2,000,000	2,000,000	2,000,000	2,000,000	2,000,000
企業債償還金					181,228,004	178,279,763	180,329,940	169,627,459	159,968,326	129,314,633	103,026,220	90,086,692	85,282,321	79,761,473
合計					581,228,004	563,279,763	595,329,940	619,627,459	569,968,326	539,314,633	513,026,220	500,086,692	495,282,321	489,761,473

料	金	改	定	後	29年度	30年度	31年度	32年度	33年度	34年度	35年度	36年度	37年度	38年度	39年度
現金	・	預	金	・	預	金	・	預	金	・	預	金	・	預	金
年度末	残	高			570,560,729	524,482,826	494,679,851	431,031,260	340,005,843	295,019,515	276,447,110	278,340,757	286,539,003	291,506,690	293,817,746
料	金	改	定	前		570,560,729	282,973,560	113,612,029	△ 82,996,905	△ 233,437,328	△ 357,334,407	△ 460,636,012	△ 557,417,315	△ 657,213,473	△ 766,550,038

※ 現金・預金残高の算出方法
 当年度現金・預金残高
 (前年度預金残高+水道事業収益-長期前受金戻入-雑収益-水道事業費用+減価償却費+資産減耗費+資本的収入-資本的支出)

【追加資料】

他市との口径13mmの料金比較

	他 市							改定後			改定前
	桑名市	いなべ市	四日市市	津市	鈴鹿市	110%	120%	118.182%	亀山市		
	5m3	648円	810円	928円	842円	918円	669円	729円	713円	1,080円	
10m3	648円	970円	1,036円	1,166円	1,242円	1,184円	1,294円	1,273円	1,080円		
20m3	1,814円	2,590円	2,365円	2,354円	2,430円	2,214円	2,424円	2,393円	2,030円		
30m3	3,240円	4,210円	4,006円	4,352円	4,050円	3,274円	3,584円	3,533円	3,000円		
40m3	4,666円	5,940円	6,285円	6,512円	5,886円	4,364円	4,764円	4,693円	3,990円		
50m3	6,188円	7,665円	8,564円	8,780円	7,722円	5,454円	5,944円	5,853円	4,980円		
60m3	7,712円	9,720円	11,469円	11,048円	9,774円	6,774円	7,384円	7,273円	6,180円		
70m3	9,235円	11,770円	14,374円	13,478円	11,826円	8,094円	8,824円	8,693円	7,380円		
80m3	10,758円	13,820円	17,280円	15,908円	13,878円	9,414円	10,264円	10,113円	8,580円		
90m3	12,281円	15,875円	20,185円	18,338円	15,930円	10,734円	11,704円	11,533円	9,780円		
100m3	13,804円	17,925円	23,090円	20,768円	17,982円	12,054円	13,144円	12,953円	10,980円		