

亀山駅周辺市街地総合再生基本計画

資料編

用語解説

□ 用語解説

か行

◆借上型公営住宅（民間活用市営住宅事業）

事業者（共同住宅の所有者）が所有する、一定の基準に適合した既存の民間共同住宅を、亀山市が10年間（最長20年間）借り上げ、住宅確保要配慮者に対し、低廉な家賃で市営住宅として転貸するものです。

平成8年の公営住宅法改正において、民間住宅ストックを活用した公営住宅の供給方式として導入されました。

◆健康都市

WHO（世界保健機関）では、健康を個人の責任のみとしてとらえるのではなく、都市の環境そのものを健康にしようとする、「健康都市」という考え方を提唱しています。

亀山市は、健康都市づくりに取り組む都市間の国際的なネットワークで、国際的な協働を通して健康都市の発展のための知識や技術を開発することを目的として、平成16年にWHO西太平洋地域で設立された「健康都市連合」に、平成22年に加盟しました。

◆河岸段丘

河川の中・下流域に流路に沿って発達する階段状の台地地形です。段丘面と呼ばれる平坦な台地面と段丘崖（だんきゅうがい）と呼ばれる傾斜が急な崖で形成されています。

◆景観計画

平成16年に全面施行された景観法に基づき、景観行政団体である地方自

治体が定める計画です。

亀山市では、平成23年6月に亀山市景観計画が策定されており、一定の規模以上の建築物の建築や工作物の工作などを行う場合は届出が必要です。

◆建ぺい率

敷地面積に対する建築面積の割合。

◆交通量調査

全国道路・街路交通情勢調査（道路交通センサス）の一環として、全国の道路の交通量及び道路現況等を調査し、道路の計画、建設、維持修繕その他の管理などについての基礎資料を得ることを目的に実施するものです。

◆コミュニティ道路

歩行者の安全性や快適性の確保や、人と車の共存を図るための道路です。車道を蛇行させたり、車道面を隆起させたハンプというものを設置するなど、車の速度が低下するよう工夫されています。

◆コミュニティバス

地方自治体がまちづくりなど住民福祉の向上を図るため交通空白地域・不便地域の解消、高齢者等の外出促進、公共施設の利用促進を通じた『まち』の活性化等を目的として、自らが主体的に運行を確保するバスのことです。

亀山市では、さわやか号や野登・白川地区自主運行バスなどが運行されています。

さ行

◆市街地再開発事業

市街地内の、土地利用の細分化や老朽化した木造建築物の密集、十分な公共施設がないなどの都市機能の低下がみられる地域において、土地の合理的かつ健全な高度利用と都市機能の更新を図ることを目的としています。建築物及び建築敷地の整備並びに公共施設の整備に関する事業です。

市街地再開発事業には第1種と第2種の2種類があり、収支の方式や施行者が異なります。また、第2種事業は公共性・緊急性が著しく高い区域において行われます。

◆市街地総合再生基本計画

既成の市街地内の土地の合理的かつ健全な高度利用及び市街地環境の整備改善が必要な地区について、現況調査や地区整備の基本方針、再開発が必要な地区及び整備手法の選定等の検討を行うものであり、市街地総合再生計画のベースとなる計画です。

◆新耐震基準

建物が地震の震動に耐えうる能力を定める基準で、現行の耐震基準（新耐震基準）は、昭和56年6月1日に導入されたものです。中規模の地震（震度5強程度）に対しては、ほとんど損傷を生じず、極めて稀にしか発生しない大規模の地震（震度6強から震度7程度）に対しても、人命に危害を及ぼすような倒壊等の被害を生じないことを目標としています。

◆スマートコミュニティ

太陽光や風力など再生可能エネルギーを最大限活用し、一方で、エネルギーの消費を最小限に抑えていく社

会を実現するため、家庭やビル、交通システムをITネットワークでつなげ、地域でエネルギーを有効活用する次世代の社会システム。

た行

◆地区計画

既存の他の都市計画を前提に、ある一定のまとまりを持った「地区」を対象に、その地区の実情に合ったよりきめ細かい規制を行う制度です。区域の指定された用途地域の規制を、強化、緩和することができ、各街区の整備及び保全を図ります。

や行

◆優良建築物等整備事業

市街地の環境改善、良好な市街地住宅の供給等の促進を図るもので、国の制度要綱に基づく法定手続きに依らない事業です。一定割合以上の空地確保や、土地利用の共同化、高度化等に寄与する優れた建築物等の整備に対して、共同通行部分や空地等の整備補助を行います。

また、この制度は、「優良再開発型」（3タイプ）と「市街地住宅供給型」（2タイプ）、「既存ストック活用型」「耐震型」の4つの型があります。

◆ユニバーサルデザイン

「いつでも、どこでも、自由に、使いやすい」ことを求める考え方。

老若男女の差、障がいや能力の差を問わず全ての人にとって使いやすさを追求すること。

◆容積率

敷地面積に対する建築物の延床面積の割合。

◆用途地域

用途地域は、住居、商業、工業など市街地の大枠としての土地利用を定めるものです。用途地域が指定されると、それぞれの目的に応じて、建てられる建物の種類が決められます。

用途地域は第一種低層住居専用地域、第二種低層住居専用地域、第一種中高層住居専用地域、第二種中高層住居専用地域、第一種住居地域、第二種

住居地域、準住居地域、近隣商業地域、商業地域、準工業地域、工業地域、工業専用地域の12種類があります。

ら行

◆ライフサイクルコスト

建築物などの企画・設計から維持・管理・廃棄に至る過程（ライフサイクル）で必要な経費の総額のことです。

亀山駅利用者アンケート

□ 亀山駅利用者アンケートの結果概要

1. 目的

亀山駅利用者や亀山市で生活する若者など、外部の声を把握し、現在検討している計画案に反映させるため、アンケートを実施する。

2. 対象者

- 一般利用者（通勤・通学客、商店街の買い物客ほか）
- 亀山高校・徳風高校の生徒

3. アンケート配布日

- 通勤・通学客等 : 平成25年10月10日（木） 午前6時30分～午後5時
- 商店街買い物客 : 平成25年10月10日～22日
- ※高校生は各高校にて個別に配布・回収を実施

4. アンケート回収日

- 通勤・通学客等 : 平成25年10月11日（金） 午前6時30分～午前9時
- その他 : 平成25年10月10日～22日（駅周辺4箇所に回収箱を設置）

5. 回収数

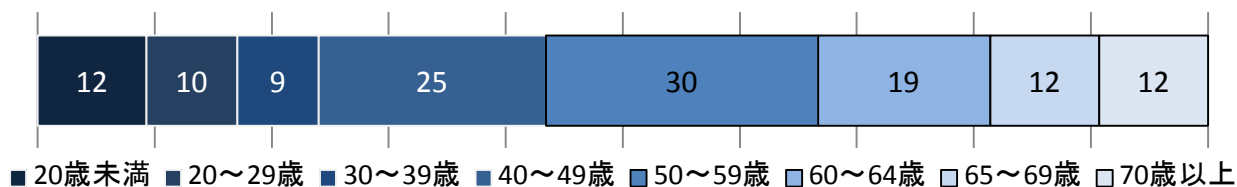
- 一般利用者 : 130通（うち無効1通）
- 亀山高校 : 161通
- 徳風高校 : 114通（うち無効2通）

□ 亀山駅利用者アンケート 集計結果

回収数	130
有効回答数	129
無効回答(白票)数	1

設問1 あなた自身のことについてうかがいます。
 [1-1] あなたの年齢をお選び下さい。

	回答者数	回答率
1. 20歳未満	12	9.3%
2. 20～29歳	10	7.8%
3. 30～39歳	9	7.0%
4. 40～49歳	25	19.4%
5. 50～59歳	30	23.3%
6. 60～64歳	19	14.7%
7. 65～69歳	12	9.3%
8. 70歳以上	12	9.3%



[1-2] あなたの性別をお選び下さい。

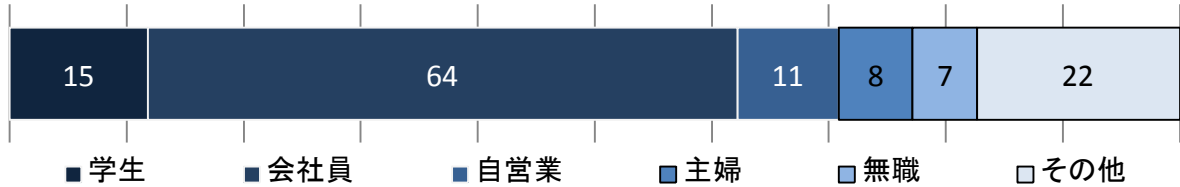
	回答者数	回答率
1. 男	85	65.9%
2. 女	44	34.1%



〔1-3〕 あなたの職業をお選び下さい。

	回答者数	回答率
1. 学生	15	11.6%
2. 会社員	64	49.6%
3. 自営業	11	8.5%
4. 主婦	8	6.2%
5. 無職	7	5.4%
6. その他	22	17.1%

〔その他〕 パート・アルバイト:7/公務員:6/タクシー乗務員・ドライバー:4/看護師/会社役員/団体職員/団体役員:各1



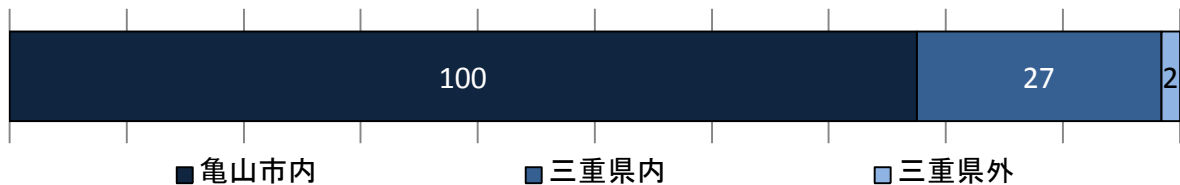
〔1-4〕 あなたがお住まいの場所をお選び下さい。

	回答者数	回答率
1. 亀山市内	100	77.5%
2. 三重県内(亀山市以外)	27	20.9%
3. 三重県外	2	1.6%

〔市内〕 関町:11/野村:9/天神:7/布気町:6/阿野田町:5/栄町:4/アイリス町/加太/辺法寺町/みどり町/両尾町:各3/上野町/小川町/川合町/北鹿島町/楠平尾町/西町/本町/みずほ台/御幸町/みずきが丘:各2/井田川町/亀田町/川崎町/北町/木下町/菅内町/住山町/椿世町/中屋敷町/羽若町/東丸町/東御幸町/太岡寺町/太森町/南崎町/南野町/安坂山町/山下町/和賀町/和田町:各1

〔県内〕 津市:13/鈴鹿市:7/四日市市:3/松阪市/菰野町:各1

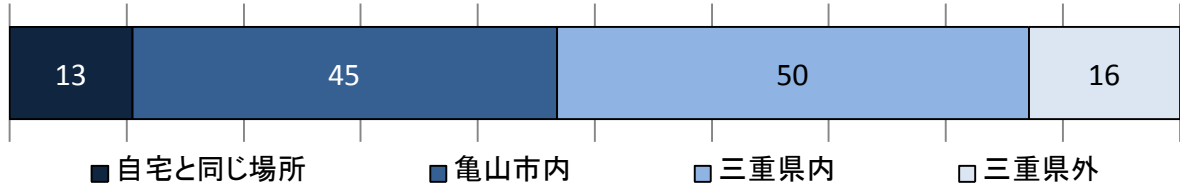
〔県外〕 広島県福山市:1



〔1-4〕 あなたの通勤・通学先の場所をお選び下さい。

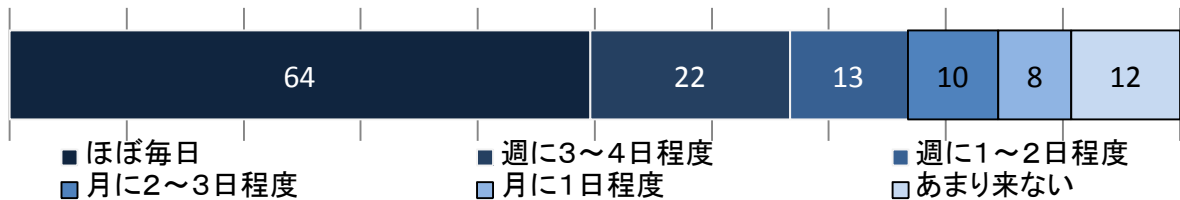
	回答者数	回答率
1. 自宅と同じ場所(主婦・無職を含む)	13	10.1%
2. 亀山市内(自宅とは別の場所)	45	34.9%
3. 三重県内(亀山市以外)	50	38.8%
4. 三重県外	16	12.4%

〔市内〕 御幸町:10/西町:5/東御幸町:4/関町/野村:各3/白木町/太岡寺町:各2/
川合町/栄町/関町新所/長明寺町/西丸町/能褒野町/本町/山下町/和
賀町/東丸町:各1
〔県内〕 四日市市:21/津市:20/鈴鹿市:5/松阪市/桑名市/菰野町:各1
〔県外〕 愛知県名古屋市:13/愛知県(市町村不明)/広島県福山市:各1



設問2 あなたはどれくらいの頻度で亀山駅周辺を訪れますか。1つお選び下さい。

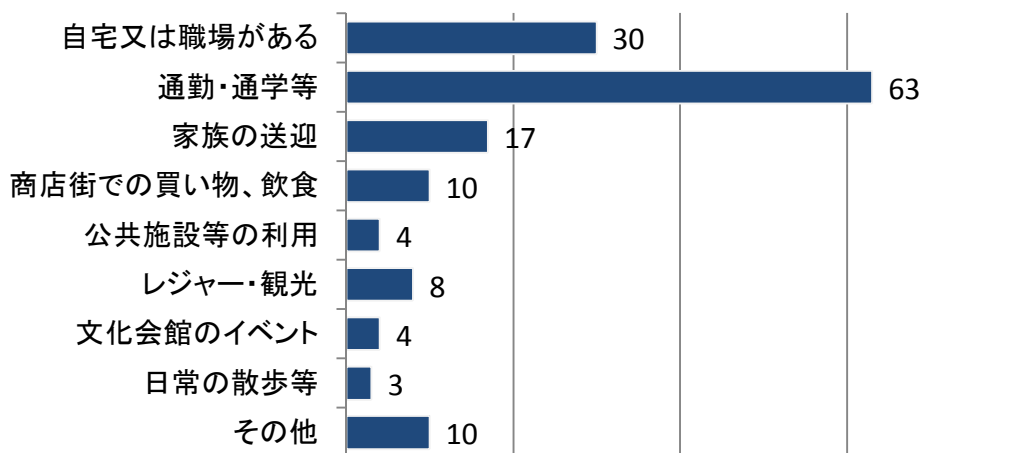
	回答者数	回答率
1. ほぼ毎日	64	49.6%
2. 週に3~4日程度	22	17.1%
3. 週に1~2日程度	13	10.1%
4. 月に2~3日程度	10	7.8%
5. 月に1日程度	8	6.2%
6. 亀山駅周辺にはあまり来ない	12	9.3%



設問3 あなたが亀山駅周辺を訪れる主な目的を次の中からいくつかでもお選び下さい。

	回答者数	回答率
1. 亀山駅周辺に自宅又は職場がある	30	23.3%
2. 通勤・通学等で亀山駅を利用	63	48.8%
3. 亀山駅を利用する家族の送迎	17	13.2%
4. 駅前商店街での買い物、飲食	10	7.8%
5. 公共施設や病院等の利用	4	3.1%
6. レジャー・観光	8	6.2%
7. 文化会館で行われるイベントの鑑賞または参加	4	3.1%
8. 日常の散歩等	3	2.3%
9. その他	10	7.8%


商用・出張等、仕事関係:4 / 茶気茶気の抹茶アイスを食べるため / 電車を利用するため
 [その他] / 名古屋、岐阜等へ行くため / 習い事のため / 友人の家に行くため / 定期券の購入:
 各1



設問4 亀山駅まで(または亀山駅から)の移動手段を1つお選び下さい。

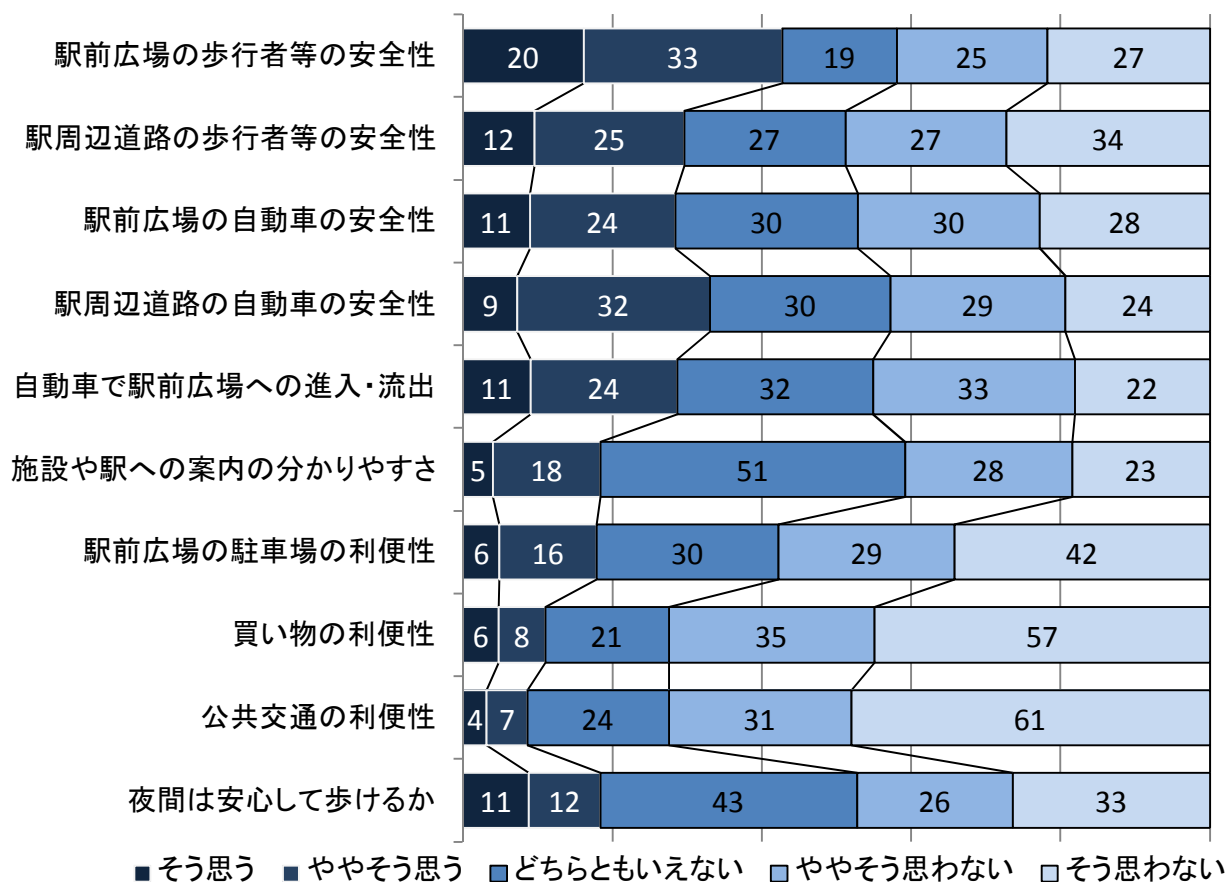
	回答者数	回答率
1. 自分が運転する自動車	76	58.9%
2. 家族等が送迎する自動車	10	7.8%
3. バス	1	0.8%
4. タクシー	4	3.1%
5. 自転車	15	11.6%
6. 徒歩	11	8.5%
7. その他	4	3.1%

[その他] バイク:1



設問5 亀山駅周辺地区の現状について、それぞれ「そう思う」から「そう思わない」までの5段階で、あなたの評価を1つずつお選び下さい。

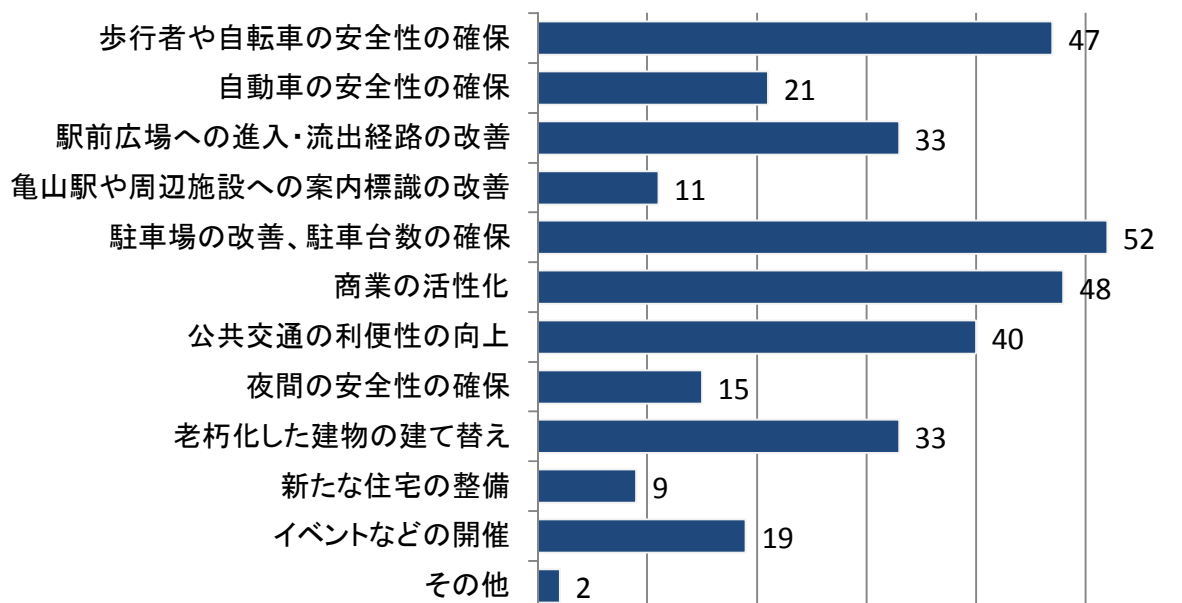
	そう思う	やや そう思う	どちらとも いえない	ややそう 思わない	そう 思わない
[5-1] 駅前広場は歩行者や自転車が安全に通行できますか。	20 15.5%	33 25.6%	19 14.7%	25 19.4%	27 20.9%
[5-2] 駅周辺の道路は歩行者や自転車が安全に通行できますか。	12 9.3%	25 19.4%	27 20.9%	27 20.9%	34 26.4%
[5-3] 駅前広場は自動車が安全に通行できますか。	11 8.5%	24 18.6%	30 23.3%	30 23.3%	28 21.7%
[5-4] 駅周辺の道路は自動車が安全に通行できますか。	9 7.0%	32 24.8%	30 23.3%	29 22.5%	24 18.6%
[5-5] 自動車で駅前広場への進入や流出が容易にできますか。	11 8.5%	24 18.6%	32 24.8%	33 25.6%	22 17.1%
[5-6] 亀山駅から周辺の施設への案内や、周辺から駅への案内は分かりやすいですか。	5 3.9%	18 14.0%	51 39.5%	28 21.7%	23 17.8%
[5-7] 駅前広場の駐車場は利用しやすいですか。	6 4.7%	16 12.4%	30 23.3%	29 22.5%	42 32.6%
[5-8] 亀山駅周辺で買い物をするのは便利ですか。	6 4.7%	8 6.2%	21 16.3%	35 27.1%	57 44.2%
[5-9] 公共交通の便は良いですか。	4 3.1%	7 5.4%	24 18.6%	31 24.0%	61 47.3%
[5-10] 夜間は安心して歩けますか。	11 8.5%	12 9.3%	43 33.3%	26 20.2%	33 25.6%



設問6 亀山駅周辺地区で特に優先的に実施すべきだと思うものを次の中から3つまでお選び下さい。

	回答者数	回答率
1. 駅前広場や駅前商店街などの歩行者や自転車の安全性の確保	47	36.4%
2. 駅前広場や駅前商店街などの自動車の安全性の確保	21	16.3%
3. 駅前広場への進入・流出経路の改善	33	25.6%
4. 周辺から亀山駅や亀山駅から周辺の施設への案内標識の改善	11	8.5%
5. 駅前広場や駅周辺の駐車場の改善、駐車台数の確保	52	40.3%
6. 新たな店舗の誘致など商業の活性化	48	37.2%
7. 公共交通の利便性の向上	40	31.0%
8. 夜間の安全性の確保	15	11.6%
9. 老朽化した建物の建て替え	33	25.6%
10. 居住者を増やすための新たな住宅の整備	9	7.0%
11. にぎわいを生み出すイベントなどの開催	19	14.7%
12. その他	2	1.6%

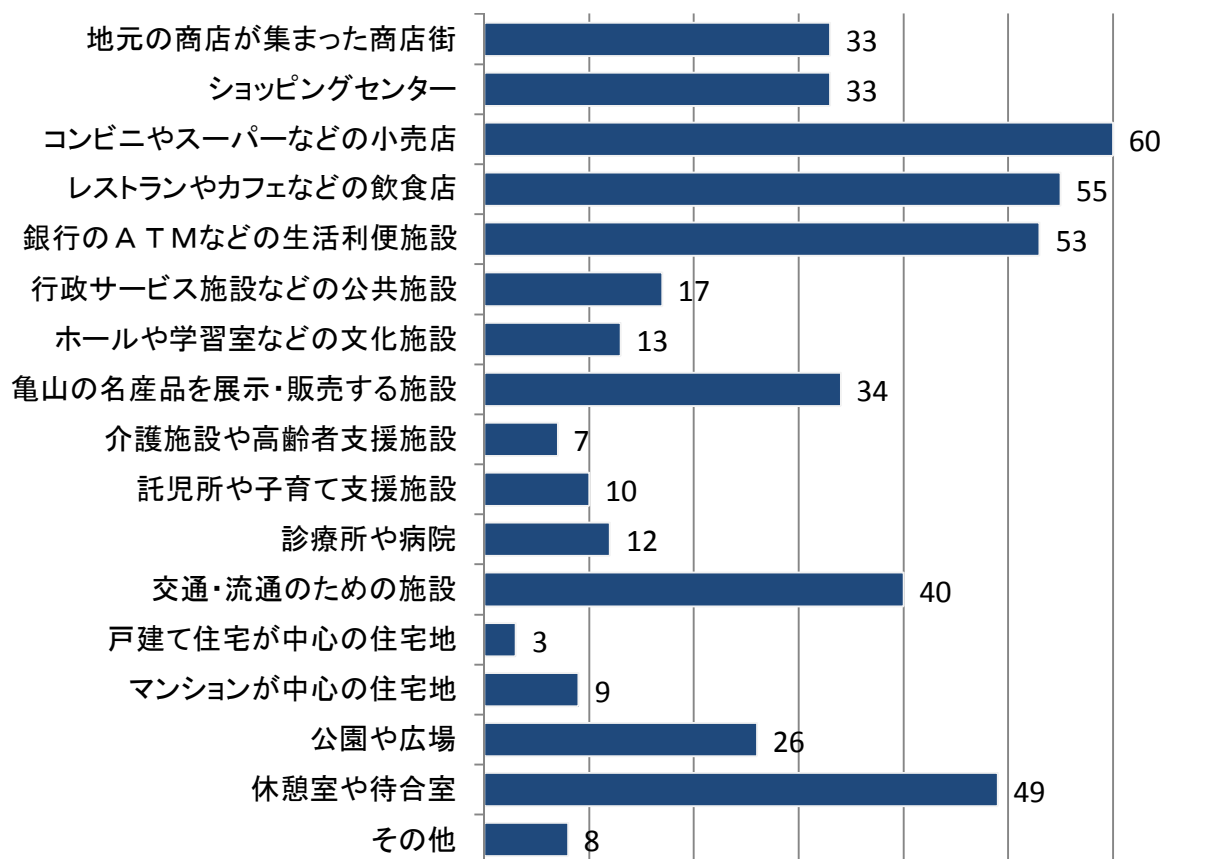
〔その他〕 無料駐輪場の整備／駅南側の整備、紀勢線側にも駅入口を設ける:各1



設問7 亀山駅周辺にあると良いと思う施設や機能を、次の中からいくつかもお選び下さい。

	回答者数	回答率
1. 地元の商店が集まった商店街	33	25.6%
2. 大型店や専門店が集まったショッピングセンター	33	25.6%
3. コンビニやスーパーなどの小売店	60	46.5%
4. レストランやカフェなどの飲食店	55	42.6%
5. 銀行のATMなどの生活利便施設	53	41.1%
6. 行政サービス施設などの公共施設	17	13.2%
7. 市民が利用できるホールや学習室・図書室などの文化施設	13	10.1%
8. 亀山の名産品を展示・販売する施設	34	26.4%
9. 介護施設や高齢者支援施設	7	5.4%
10. 託児所や子育て支援施設	10	7.8%
11. 診療所や病院	12	9.3%
12. 駅前の立地を活かした交通・流通のための施設	40	31.0%
13. 戸建て住宅が中心の住宅地	3	2.3%
14. マンションが中心の住宅地	9	7.0%
15. 市民の憩いの場やイベント開催のための公園や広場	26	20.2%
16. 電車の待ち時間に使える休憩室や待合室	49	38.0%
17. その他	8	6.2%

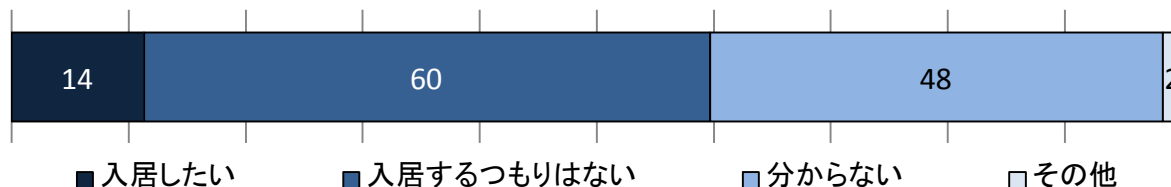
〔その他〕 公共駐輪場、無料駐輪場:6/居酒屋、カラオケ、マンガ喫茶(24時間営業の店)/駅の南口/本屋:各1



設問8 あなたは亀山駅周辺に新しい住宅が整備されたら、入居したいと思いますか。次の中から1つお選び下さい。

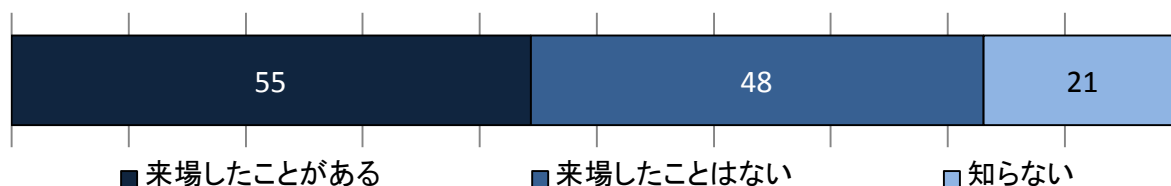
	回答者数	回答率
1. 入居したい	14	10.9%
2. 入居するつもりはない	60	46.5%
3. 分からない、どちらとも言えない	48	37.2%
4. その他	2	1.6%

〔その他〕 地域外なので対象外／自宅があるので入居しないが、あればいいと思う:各1



設問9 「亀山“駅”サイティングまつり」は、2009年より毎年秋に実施されており、5回目となる今年は10月14日(月・祝)に開催されます。「亀山“駅”サイティングまつり」について、1つお選び下さい。

	回答者数	回答率
1. 亀山“駅”サイティングまつりに来場したことがある	55	42.6%
2. 亀山“駅”サイティングまつりは知っているが、来場したことはない	48	37.2%
3. 亀山“駅”サイティングまつりを知らない	21	16.3%



設問10 亀山駅周辺のまちづくり、整備の方向性についてご意見がありましたら、自由にお書き下さい。

◆まちづくりのイメージ・コンセプトについて

- 駅は市の顔である。シンボルとなる建物、広場、利便性を確保してほしい。
- 亀山の顔としての駅前づくりを望みます。自動車等、乗り継ぎアクセスの利便性向上をはかっていただきたい
- 私の唯一の交通手段は歩くのみです。ショッピングの少々は亀山駅前あたりなのですが、出歩くことが多いので今の所は電車に乗り津、四日市、名古屋へ行きます。いつも思うのは、日中の亀山駅前、又は市内誰も歩いておらず（少々オーバーですが）、まず人が居ないのです。私はずっと昔の亀山駅前（戦前、戦中、戦後）を見ておりますので、どうすればもう少しでも人がいてくれるようにならないかと、切実に思っている1人なのです。不可能かと思いますが、電車を複線電化にしてもう少し本数を増やし、出来ることなら名古屋のベッタタウンになる様にしてはどうかとも思います。それには例えばマンションなり店舗なりが必要ですが、もう少し人が集まり活気が出る様にならないかともいつも思っております。環境的には非常によい処（災害も少ない）なのですが、もう人が歩いていないので暗くなると駅の近くでもとてもこわい思いがします。
- 人が集まる駅前整備
- 駅前再開発
- 利便性、活性化
- レトロな雰囲気を活かしたまちづくり
- 古い建物を活かし昭和的にデザイン等をフォーカスして独自の風情を演出する
- やっぱり人がたくさんいる状況になるといいけど。
人口があまり増えないのならゆったりした雰囲気の駅まわりがいいなあと思います。
- 亀山駅は現在利用者に優しい周辺環境となっています。さらに人の集まる活気のある駅にあってほしいと願っています。
現在ある閑静さも大いにすばらしいので、その点は残されれば良いです。
- 花を育てたりして美化を推進してほしい
- 行政中心、安心安全住みやすい町作り
- リニア新幹線をふまえての亀山市の全体計画のなかで亀山駅周辺は整備された方が手もどりが無いと考えます。なお、亀山駅近辺に亀山市庁舎を建設し、市民が歩いて、又亀山市内に5つもある鉄道の駅から電車で亀山庁舎へ来ることが出来る場と、駅前広場をリンクに将来に向けて計画する必要があると考えます。
- 機関区や作業の見学ができればよい。たとえばS Lの転車台にS Lをのせて人の手でまわせるようにすればもっと人があつまってくると思います。
- 亀山自体の発展を望みます。
- 情報がまんべんなくいきわたり参加できる市であってほしい

◆商業の活性化、にぎわいづくりについて

- 賑やかさが無い（暗いイメージ）音楽、照明、店の色
立寄りたい店が少ない（特色、魅力…）
- 気まぐれな観光客よりも住民重視で。駅周辺に住民が増えればバス・電車も利用するし生活に密着した商店街があれば都会駅前のようににぎわうのでは…街並みがきれいで魅力的なお店があれば人は集まると思っています。
16年前に引越してきて駅前を見た時びっくりしました。あれからほとんど同じですが…初めて見た方はそう思うのではないのでしょうか。日々の生活が便利で少し歩いてお買物したりお茶でもしたくなる駅前になればいいなと思っています。
- 亀山を訪れた方が土産などを買える店がない。JRの時間待ちに利用したい商店もない
- きれいな飲食店等、モダンな感じにすればよいと思う。
- コンビニ、スーパー等一般の人々が利用し易い、また、必要な商店が良いのではないか
- 駅前に来ようと思う商店が欲しい。
市のイベントは可能な限り多く開催して頂きたい。（県外・市外より来てみたい町を目指して下さい）
- 夜の時間はおながすいたときにあいている店がないので困ります。
- JR亀山駅は亀山市の玄関です。夜7時8時に真っ暗になる駅前では気が滅入ります。その時間帯には乗降者も少ないので仕方がないのですが、もっと人の集まるにぎわいのある駅前になるといいと思います。
ショッピングセンター等の誘致（もちろん十分な駐車場完備）ができればいいのですが、それだけの土地もなし、また、エコーと競合して共倒れになってしまうでしょう。エコーを亀山駅前に移転できればいいのですがそれも実現不可能なこと。せめてコンビニでも誘致して夜も明るく照らしてもらったらそうですか。
ところでリニア新駅を誘致できた時の駅周辺の土地利用計画（構想）なども考えてみえるのでしょうか。
- 駅周辺が新しくなればもう少し人も集まるのでは…店舗、レストラン等があれば…

○ 亀山駅で一番ビックリしたことはコンビニや商店がないこと。バスも通っていない、あるいは本数がとても少ないので車で駅まで来るしかないのに駐車場（公共）がない！月極は高すぎ。せっかくこんなに人が集まるのに何にもいかされていないのが残念。私ならまず文具の充実した本屋をつくる。イトインできるコンビニも。それからマンションも…
○ 亀山駅へは、JRを使う時しか行きません。店が多くあれば店へ行く目的も増えて良いと思います。仕事帰りに買物へ寄りたいけど少し遠いので駅にある空店へ八百屋とかコンビニが入ってくるとありがたいです。朝も昼食を買ってJRに乗って会社へ行きたいのですが、パン屋も開いていないしとっても不便です。結局職場の四日市で毎日買っている状況です。とにかく駅前がさびしい感じがします。駐輪場の問題もあるかと思いますが、店が多くあれば良いと思います。
○ 30年以上亀山駅を利用しているが、なにも変化（暗い、ネオンがない、人がいない）がない（いい意味でもあるが）。津駅や四日市（近鉄）、平田町駅のような周辺地のように活性化していく必要があるのでは…思い切った大改革の必要性はあると感じる。
○ 活気のあるまち、安全・安心してまちを歩ける様なルール作り。
○ 駅前をもっとにぎやかにしてほしい。
○ 駅前の活性化を行うように
○ もっと活性化してほしい
◆亀山駅周辺に欲しい施設・機能について
○ ゆっくりできる公園等を作ればよいかもしれません。
○ サイクリング自転車があればいい。
○ 駅の南側からも駅を利用できるようにするとともに便利になる。
◆駅前広場について
○ 駅前ロータリーの交通整理が悪い。駅前のビル等の老朽化進んで見映えが悪い。
○ 駅前広場を広くしてもらって自動車等が入りやすくしてください。
○ バス停が離れすぎていると思います。もう少し駅寄りにあれば助かります。
○ タクシーの乗車場は適性ですか
○ タクシー会社が駅出口の前を占拠して態度が悪い。タクシーが乗り場より前に駐車して送迎車を妨害している。タクシー乗り場をもっと広場の端のほうに置き、バスに乗りやすい配置に変えるべきである。
○ 駅前区域の整備 駐車場の改善（①せまい②違法駐車（長時間））③乗り場がせまい（タクシーの出すぎ）④タクシー場横道幅がせまい（キケン）⑤現駐車場の両サイド区切の不要（止めにくい）⑥タクシー溜まりが広すぎ⑦雨時の混雑⑧アーケード設置（雨対策）⑨花等が少ない
○ 歩道に雨よけ屋根設置
○ 亀山駅周辺アーケード化などの雨天時対策も考えてほしい
○ 駅前の自転車、歩行のマナーが悪い。
◆駅周辺の道路について
○ 北から亀山駅へ向かう歩行者道路の整備は（安心安全性の面から不安があり）今ひとつである。一方通行として自動車を規制している点は評価する（自動車の速度制限を厳しくすべきである）
○ 道路幅を考えて車の進入についても時間帯などをふまえて調整してほしい 駅前への進入を一方通行等にする
○ さくらい理容室から亀山駅への道の一方通行の標識が見づらく、時間外でも逆走してくる車がありますごくあぶないと思います。亀山の人是一方通行だとわかっている人も多いので直進だしスピードも出ているのであまり事故がないのが不思議に思います。
○ 桜井理容店からローゼンボルクまでは時期的に一方通行になっているはずですが、時間内でも関係なく無視していく車を見かけます。歩行者には腹立たしいです。取り締まりも必要ではないでしょうか？
○ 駅前みつわ食堂前の一方通行表示が見えない！逆走する車が多くみられ危険。
○ 村山自動車横のT字路に信号機を！
○ 駅の右と左にある細い道が夜は光がなくてこわいのでよるでも明るくしてほしい
○ 細い道は車の通行を禁止してほしい。車が来ると通れない。
○ 歩行者が歩道を通らない（歩行天状態）。歩道沿いにチェーンを設置
○ 放置自転車、バイクの徹底した排除（駅西の道路が狭く大変危険）
○ カーブミラー等を多く立て事故防止に勤めてほしい 夜間の安全についても特に交通事故防止を努力してほしい
○ 踏切の立体交差化（津街道踏切）
◆駅周辺の駐車場・駐輪場について

- 駅前広場の駐車場は30分までとなっているが、1. 終日駐車しているのがある。2. 夜間～朝まで駐車してあるのがある。3. 駐車して電車に乗って行く人がある←30分では戻れないと思うが。
以上1～3が慢性化しており空いているスペースがほとんどなく、所用で亀山駅に行っても駐車する場所が無い。
無人の有料駐車場にするべき。今時、無料の無人駐車場があること自体がおかしいのではないか。
自転車の駐輪場を設けるべきである。何処の都市でも駅前駐輪場はあるが、なぜ亀山駅には無いのか。他の都市と同様な施設にすべきである。放置自転車の問題は別に対策したらよいのである。対応等はいくらでもある。
- 駅前広場の駐車場はいつもいっぱいになっていて長時間駐車している車がたくさんいる。時間を見て取り締まりをした方がよいと思う。
- 駅前の駐車場は1日駐車している車がありほとんど空いていない。
1時間以上有料のメーターを設けるか取り締まりを行ってほしい。
- 駅前の駐車場へ朝から夜まで毎日（5日/週）止める人が居る。市の指導、取り締まりを徹底し30分を守らせるべきです。※関の様に有料にする。
- 駅周辺に用事があっても駅前の駐車場はほとんどとめられない。聞くとところによると朝とめてJRで出かけ夜までとめっぱなしの自動車とか駅周辺に勤めておられる方がとめたり駅付近の住民がとめているらしい
- 駅前の駐車場を独占している車を見かけるので有料にすればいいと思う。
- 駅前の駐車場が住民の常駐場となっているため一般の亀山駅の利用者、乗降者等の利用が全くできない。
- 駅前に車をとめる場所がないので自分は木下に住んでいるので関駅に行く人が多い。
駐車場があればと思います。
- 駐車場がほしいです。
- 駐車場整備をしてほしい。現在もあるが高い（値段が）
- 駅前広場の駐車場が少ない（立体駐車場にしてほしい）
- 立体駐車場が必要
- 亀山駅前の駐車場をコインパーキングにして長時間の駐車をなくす様にする。代金で駅前の美化をはかる。
- 学生のために無料の自転車置き場がほしい
- 津駅、伊勢市駅、宇治山田駅などのように無料の駐輪場をしっかりと設置してほしい。
- 市営の駐輪場を設置してほしい。駅周辺にある個人経営の駐輪場では、我が家は学生が2人おり、2台分借りると家計が厳しいです。亀山の様に十分に土地があるのですから、市民のためにより使いやすい公共の場を作って頂きたいです。駅は市の玄関口です。駅前が明るく誰でも利用しやすい環境にすること、人が多く集まる様な魅力的な施設を作ること、これからの町づくりに期待しています。アンケート配布頂きありがとうございます。

◆送迎について

- 毎日の夕刻の送迎に関しては無法状態で有り、出入制限等を考える必要が有るのでは。ルールを守れない親が多すぎる。
- 駅前の送迎車をなんとかしてほしい
バス停にまで停車し、混雑で危ない。いつ事故が発生しても不思議ではないです。
- 送迎車のマナーが悪い。（例：横断歩道で長々停車）
- 最近、特に朝7時ごろ亀山駅の送りの車が、多分学生を送ってくる親の車がスピード出して坂から降りてきて駅前広場へ走ってくる車にひかれそうになったことがあります。
- 雨の日や夜間になると迎えの車がたくさん止まっていて歩行者の通行の妨げになっている。
- 送迎自動車の停車位置指定化（西の方へ旧物資部跡）
- 学生等の学校帰りに駅で待機している車の交通マナーがよくない（他の車の邪魔になる所で平気で停車していたり、横断歩道上で停車していたりする）。もっとスムーズに車の移動ができるようにしてほしい。
- お迎えの車が横断歩道上に駐車する。横断歩道上も歩けない状況がある。なんとかしてほしい。

◆公共交通について

- 公共交通機関、電車やバスの本数が少なく不便。
- 列車の本数が少ない。特急、急行がない。
- 公共交通の利便性の向上を期待したい。通学がとても楽になるので。
- 亀山駅から名古屋への通勤客は増加している。もっと利便性を向上してほしい。
JR西日本は1時間に1本しかなくあまりにも利便性が悪い。こんなんでは利用されない。
JRはもっとまちづくりにかかわるべき。旧国鉄時代より我が道を行っている。市民のためのインフラ整備、まちづくりを行わずだれがお客と考えているのか。
- 電車とバスの時間が全然合っていないので、とても不便です。
電車は1本乗り遅れるとかなり待ち時間があるので、時間がつぶせる場所が近くにほしいです。現在、駅のホームにあるベンチの数も少ないので、待てる場所もないです。

- | |
|--|
| <p>○ バスと電車のダイヤを合わせてほしいです。家と駅が遠めなので歩いて帰るのは大変です。学校帰り困っているのは私だけでなく何人もの友達が言っています。ぜひダイヤを合わせてほしいです。（紀勢本線利用者です）</p> |
| <p>○ 電車の待ち時間が多いので休憩室などがほしい
キヨスクの開けている時間が短い（赤福等買いに来たが閉まっていた。）</p> |
| <p>○ 整備投資しても活性化にはならないと思う。無駄な投資をするより公共交通の利便性を向上すべきである。</p> |
| <p>○ 駅のトイレが使いにくい。せめて水道に石けんを設置してほしい</p> |
| <p>○ 駅のマナーが悪い。後から来た人が平気で横入りしてくる。駅員にとりしましてほしい。しっかり並んでほしい。</p> |
| <p>○ 駅前にタクシーがないときがある。</p> |

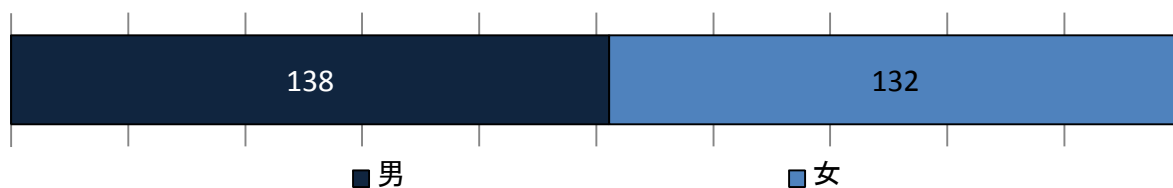
□亀山駅利用者アンケート(高校生用) 集計結果

	合計	亀山高校	徳風高校
回収数	275	161	114
有効回答数	273	161	112
無効回答(白票)数	2	0	2

設問1 あなた自身のことについてうかがいます。

〔1-1〕 あなたの性別をお選び下さい。

	回答者数	回答率
1. 男	138	50.5%
2. 女	132	48.4%



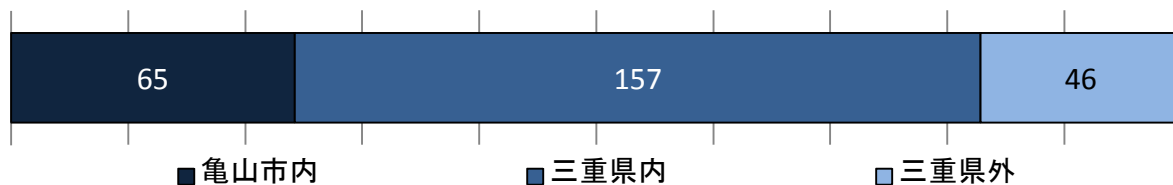
〔1-2〕 あなたがお住まいの場所をお選び下さい。

	回答者数	回答率
1. 亀山市内	65	23.8%
2. 三重県内(亀山市以外)	157	57.5%
3. 三重県外	46	16.8%

〔市内〕 関町:11/みどり町:6/川合町:4/阿野田町:3/川崎町/北山町/栄町/布気町/みずほ台/山下町:各2アイリス町/井田川町/加太/亀田町/下庄町/白木町/田茂町/田村町/長明寺町/椿世町/天神/能褒野町/野村/羽若町/東丸町/太岡寺町/辺法寺町/本町/みずきが丘/南鹿島町/南野町/両尾町/和田町:各1

〔県内〕 鈴鹿市:79/津市:43/伊賀市:13/四日市市:7/松阪市:6/名張市:2/志摩市/多気町/菰野町/木曾岬町/川越町:各1


〔県外〕 滋賀県栗東市:9/滋賀県甲賀市/滋賀県大津市/滋賀県湖南市:各6/愛知県刈谷市/滋賀県守山市:各3/滋賀県東近江市:2/愛知県(市町村不明)/愛知県津島市/愛知県稲沢市/愛知県あま市/愛知県碧南市/岐阜県養老町/岐阜県垂井町/奈良県(市町村不明)/滋賀県近江八幡市/滋賀県日野町/福井県越前市:各1



〔1-3〕 あなたの通学手段をお選び下さい。

	回答者数	回答率
1. 自宅から学校まで徒歩	6	2.2%
2. 自宅から学校まで自転車	87	31.9%
3. 自宅から学校までバス	10	3.7%
4. 亀山駅まで電車で、駅から学校までは徒歩	52	19.0%
5. 亀山駅まで電車で、駅から学校までは自転車	1	0.4%
6. 亀山駅まで電車で、駅から学校まではバス	83	30.4%
7. その他	24	8.8%

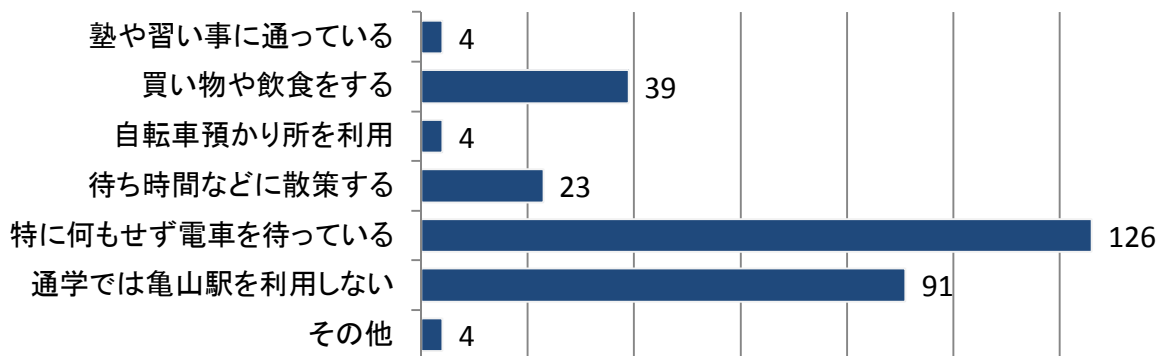
〔その他〕 自宅から学校まで車:16／寮:2／自宅から自転車で、バス停から学校までバス／亀山駅まで自転車で、駅から学校まではバス／自宅から駅まで自転車で、亀山駅まで電車／亀山駅まで車 :各1



設問2 あなたが通学時に、亀山駅周辺でやることを次の中からいくつでもお選び下さい。

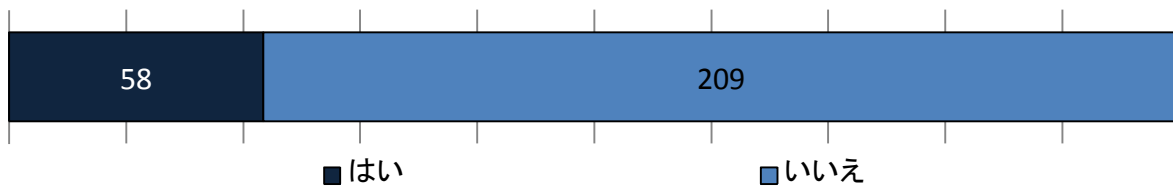
	回答者数	回答率
1. 塾や習い事の教室が亀山駅周辺にあり、通っている	4	1.5%
2. 駅前商店街で買い物や飲食をする	39	14.3%
3. 駅前の自転車預かり所を利用している	4	1.5%
4. 電車の待ち時間などに亀山駅周辺を散策する	23	8.4%
5. 特に何もせず駅舎やホームで電車の時間を待っている	126	46.2%
6. 通学では亀山駅を利用していない	91	33.3%
7. その他	4	1.5%

〔その他〕 何もしない:3／集合場所として使う:1



設問3 あなたは通学以外の目的で亀山駅周辺を訪れることがありますか。

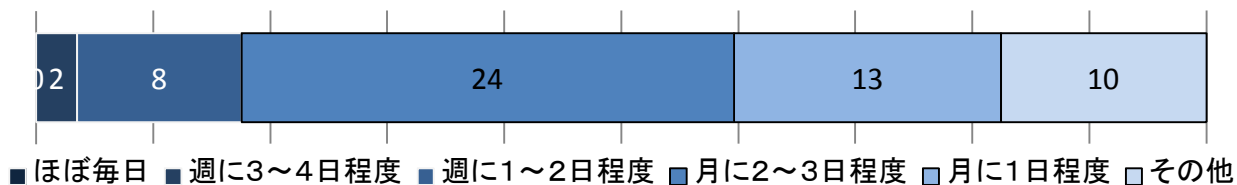
	回答者数	回答率
1. はい	58	21.2%
2. いいえ	209	76.6%



**設問4 設問3で「1. はい」と答えた方にお聞きします。
通学以外の目的で亀山駅周辺を訪れる頻度を1つお選び下さい。**

	回答者数	回答率
1. ほぼ毎日	0	0.0%
2. 週に3～4日程度	2	3.4%
3. 週に1～2日程度	8	13.8%
4. 月に2～3日程度	24	41.4%
5. 月に1日程度	13	22.4%
6. その他	10	17.2%

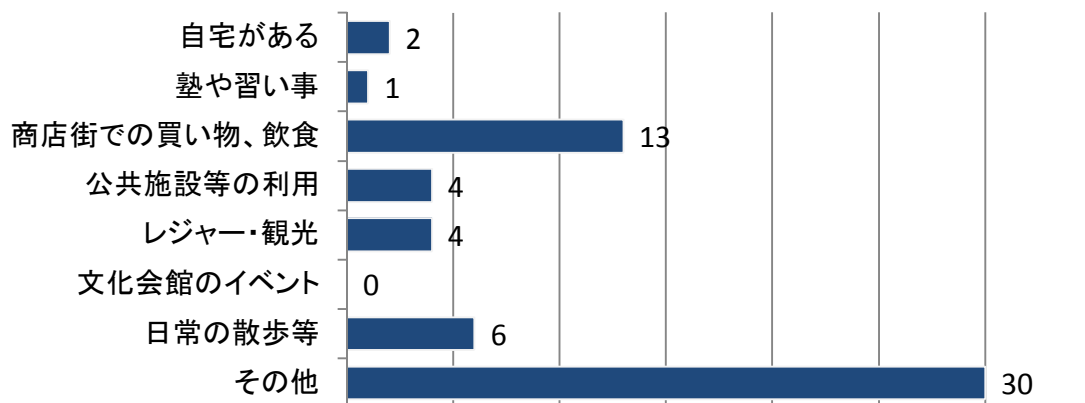
〔その他〕 半年に1回くらい:4/たまに来る:2/数か月に1回/まちまち:各1



設問5 設問3で「1. はい」と答えた方にお聞きします。
 あなたが通学以外の目的で亀山駅周辺を訪れる主な目的を次の中からいくつかでもお選び下さい。

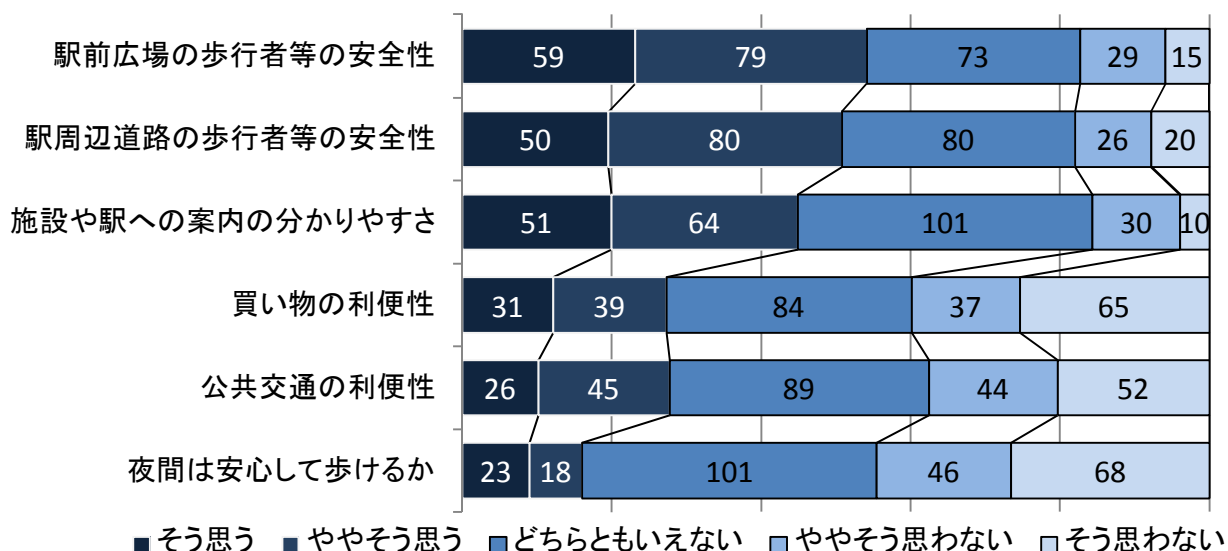
	回答者数	回答率
1. 亀山駅周辺に自宅がある	2	3.4%
2. 塾や習い事等に行くために亀山駅を利用	1	1.7%
3. 駅前商店街での買い物、飲食	13	22.4%
4. 公共施設や病院等の利用	4	6.9%
5. レジャー・観光	4	6.9%
6. 文化会館で行われるイベントの鑑賞または参加	0	0.0%
7. 日常の散歩等	6	10.3%
8. その他	30	51.7%

[その他] でかける時に電車を利用する(名古屋・津など):9/部活の試合のため:6/友達の家へ行くため/遊びに行くため:各3/飲食店を利用するため:2/忘れ物を取りに/本屋で買い物をする/スーパーなどで買い物をするため/集合場所として/アルバイトのため/遊び、部活など:各1



設問6 亀山駅周辺地区の現状について、それぞれ「そう思う」から「そう思わない」までの5段階で、あなたの評価を1つずつお選び下さい。

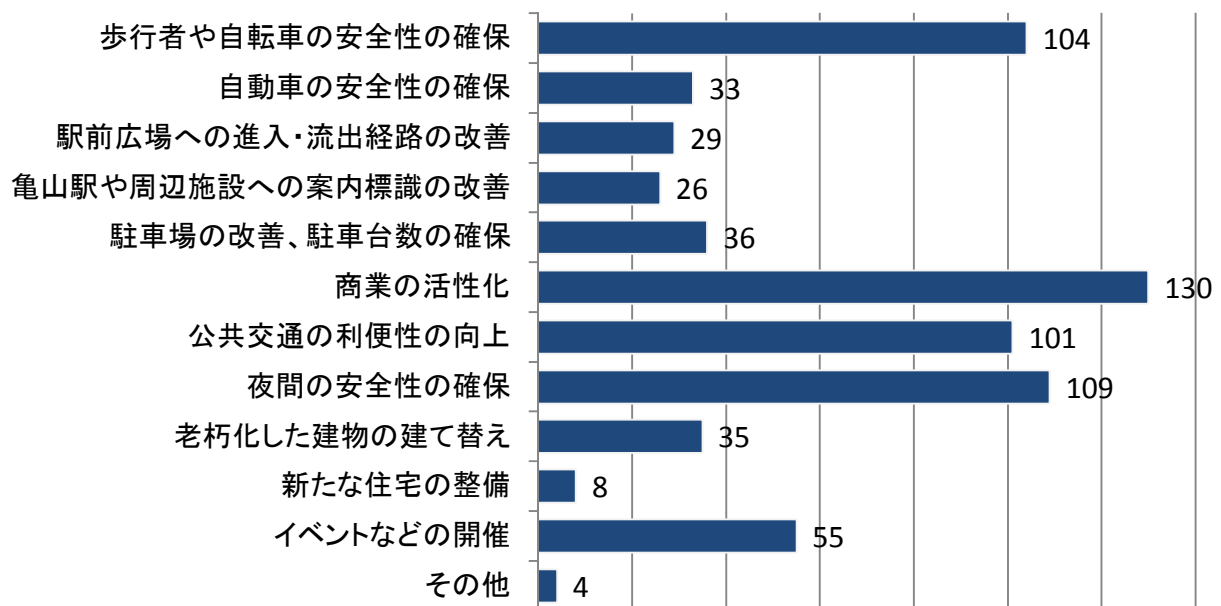
	そう思う	やや そう思う	どちらとも いえない	ややそう 思わない	そう 思わない
[6-1] 駅前広場は歩行者や自転車が安全に通行できますか。	59 21.6%	79 28.9%	73 26.7%	29 10.6%	15 5.5%
[6-2] 駅周辺の道路は歩行者や自転車が安全に通行できますか。	50 18.3%	80 29.3%	80 29.3%	26 9.5%	20 7.3%
[6-3] 亀山駅から周辺の施設への案内や、周辺から駅への案内は分かりやすいですか。	51 18.7%	64 23.4%	101 37.0%	30 11.0%	10 3.7%
[6-4] 亀山駅周辺で買い物をするのは便利ですか。	31 11.4%	39 14.3%	84 30.8%	37 13.6%	65 23.8%
[6-5] 公共交通の便は良いですか。	26 9.5%	45 16.5%	89 32.6%	44 16.1%	52 19.0%
[6-6] 夜間は安心して歩けますか。	23 8.4%	18 6.6%	101 37.0%	46 16.8%	68 24.9%



設問7 亀山駅周辺地区で特に優先的に実施すべきだと思うものを次の中から3つまでお選び下さい。

	回答者数	回答率
1. 駅前広場や駅前商店街などの歩行者や自転車の安全性の確保	104	38.1%
2. 駅前広場や駅前商店街などの自動車の安全性の確保	33	12.1%
3. 駅前広場への進入・流出経路の改善	29	10.6%
4. 周辺から亀山駅や亀山駅から周辺の施設への案内標識の改善	26	9.5%
5. 駅前広場や駅周辺の駐車場の改善、駐車台数の確保	36	13.2%
6. 新たな店舗の誘致など商業の活性化	130	47.6%
7. 公共交通の利便性の向上	101	37.0%
8. 夜間の安全性の確保	109	39.9%
9. 老朽化した建物の建て替え	35	12.8%
10. 居住者を増やすための新たな住宅の整備	8	2.9%
11. にぎわいを生み出すイベントなどの開催	55	20.1%
12. その他	4	1.5%

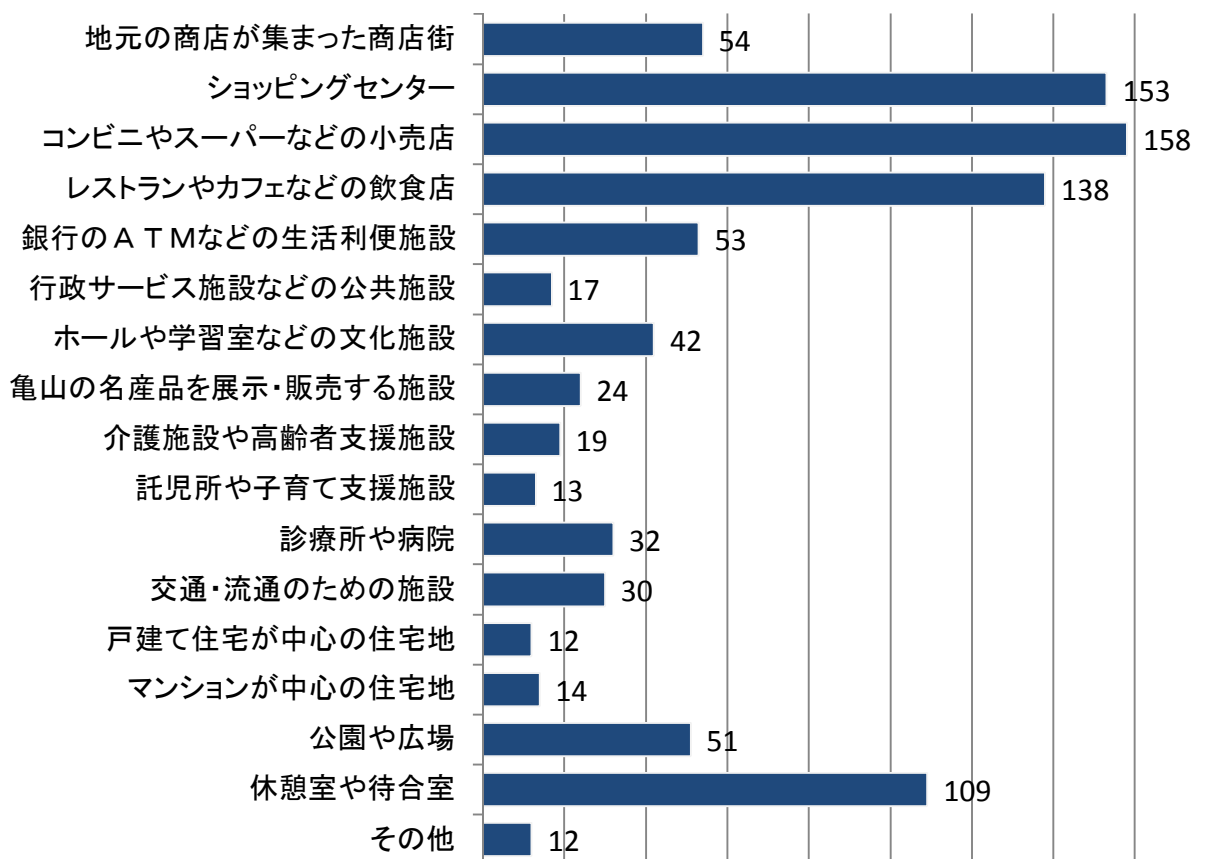
〔その他〕 電車の本数を増やす:2/デパートなどの出店:1



設問8 亀山駅周辺にあると良いと思う施設や機能を、次の中からいくつでもお選び下さい。

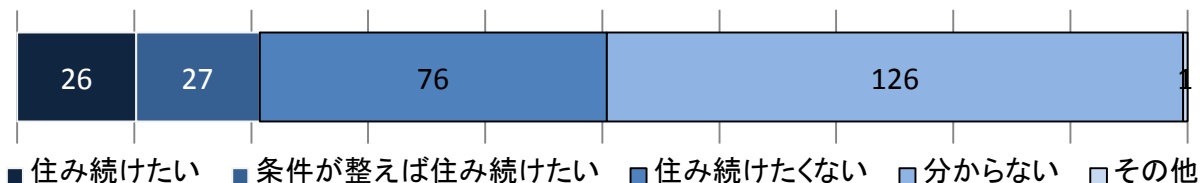
	回答者数	回答率
1. 地元の商店が集まった商店街	54	19.8%
2. 大型店や専門店が集まったショッピングセンター	153	56.0%
3. コンビニやスーパーなどの小売店	158	57.9%
4. レストランやカフェなどの飲食店	138	50.5%
5. 銀行のATMなどの生活利便施設	53	19.4%
6. 行政サービス施設などの公共施設	17	6.2%
7. 市民が利用できるホールや学習室・図書室などの文化施設	42	15.4%
8. 亀山の名産品を展示・販売する施設	24	8.8%
9. 介護施設や高齢者支援施設	19	7.0%
10. 託児所や子育て支援施設	13	4.8%
11. 診療所や病院	32	11.7%
12. 駅前の立地を活かした交通・流通のための施設	30	11.0%
13. 戸建て住宅が中心の住宅地	12	4.4%
14. マンションが中心の住宅地	14	5.1%
15. 市民の憩いの場やイベント開催のための公園や広場	51	18.7%
16. 電車の待ち時間に使える休憩室や待合室	109	39.9%
17. その他	12	4.4%

〔その他〕 ゲームセンター／カラオケ:3／とくにない、わからない:2／接骨院・整体／今のままでいい／暇がつぶせるなにか／アニメやマンガの店／ファーストフード店 :各1



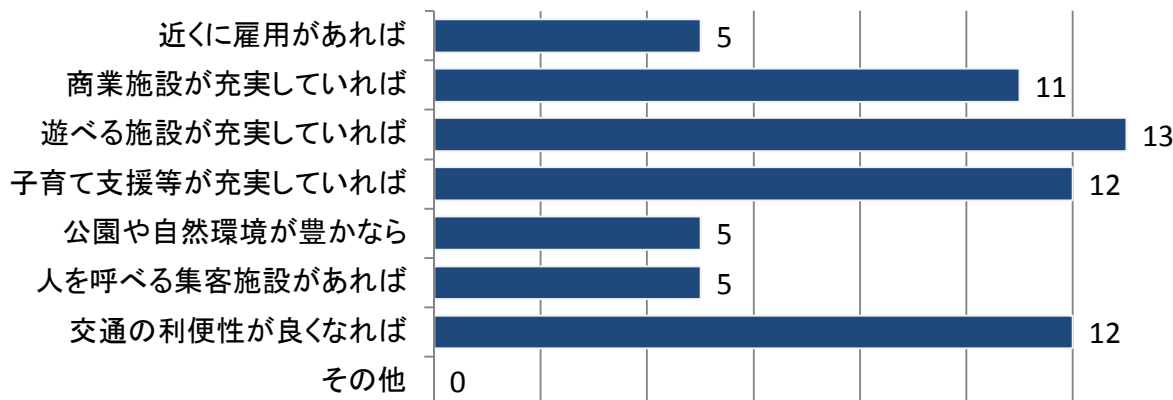
設問9 あなたは将来も亀山市内に住みたい(市外に居住している場合は将来亀山市内へ転居したい)と思いますか。1つお選び下さい。

	回答者数	回答率
1. 住みたい	26	9.5%
2. 条件を整えば住みたい	27	9.9%
3. 住みたくない	76	27.8%
4. 今の時点ではまだ分からない	126	46.2%
5. その他	1	0.4%



設問10 設問9で「2. 条件を整えば住みたい」と答えた方にお聞きします。亀山市内に住むための条件は何ですか。次の中からいくつでもお選び下さい。

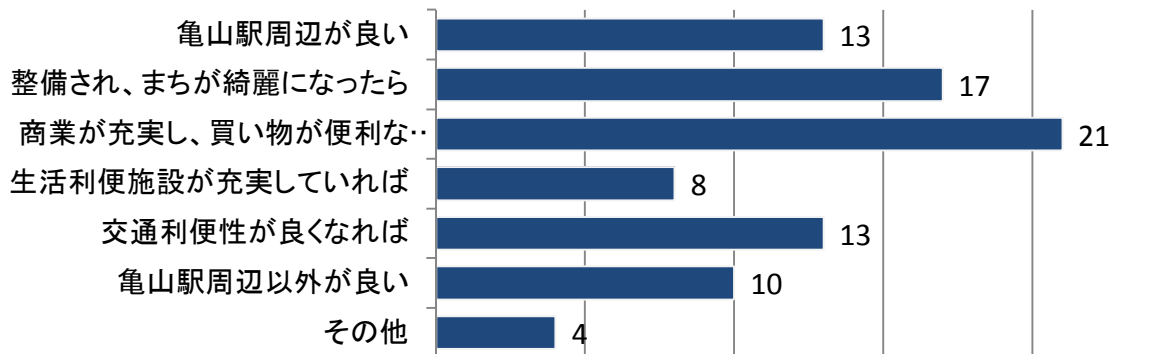
	回答者数	回答率
1. 近くに雇用があれば亀山市内に住みたい	5	18.5%
2. 亀山市内の商業施設が充実していれば亀山市内に住みたい	11	40.7%
3. 若者が遊べる施設が充実していれば亀山市内に住みたい	13	48.1%
4. 子育て支援や医療・福祉施設が充実していれば亀山市内に住みたい	12	44.4%
5. 気軽に遊べる公園があったり自然環境が豊かなら亀山市内に住みたい	5	18.5%
6. 市外から人を呼べるような集客施設があれば亀山市内に住みたい	5	18.5%
7. 交通の利便性が良くなれば亀山市内に住みたい	12	44.4%
8. その他	0	0.0%



設問11 設問9で「1. 住み続けたい」「2. 条件が整えば住み続けたい」と答えた方にお聞きします。亀山市内のうち、亀山駅周辺に住みたいと思いますか。次の中からいくつでもお選び下さい。


	回答者数	回答率
1. 亀山市内で住むのなら亀山駅周辺が良い	13	24.5%
2. 亀山駅周辺が整備され、まちが綺麗になったら亀山駅周辺に住みたい	17	32.1%
3. 亀山駅周辺の商業が充実し、買い物が便利ならば亀山駅周辺に住みたい	21	39.6%
4. ATMや公共施設などの生活利便施設が充実していれば亀山駅周辺に住みたい	8	15.1%
5. 亀山駅からの交通利便性が良くなれば亀山駅周辺に住みたい	13	24.5%
6. 亀山市内で住むのなら亀山駅周辺以外が良い	10	18.9%
7. その他	4	7.5%

〔その他〕 井田川駅周辺がいい／亀山駅ではなくても亀山市内であればどこでもいい／関のままでいい／中心部周辺ならどこでもいい:各1



設問12 「亀山“駅”サイティングまつり」は、2009年より毎年秋に実施されており、5回目となる今年は10月14日(月・祝)に開催されました。「亀山“駅”サイティングまつり」について、1つお選び下さい。

	回答者数	回答率
1. 亀山“駅”サイティングまつりに来場したことがある	10	3.7%
2. 亀山“駅”サイティングまつりは知っているが、来場したことはない	31	11.4%
3. 亀山“駅”サイティングまつりを知らない	209	76.6%



設問13 亀山駅周辺のまちづくり、整備の方向性についてご意見がありましたら、自由にお書き下さい。

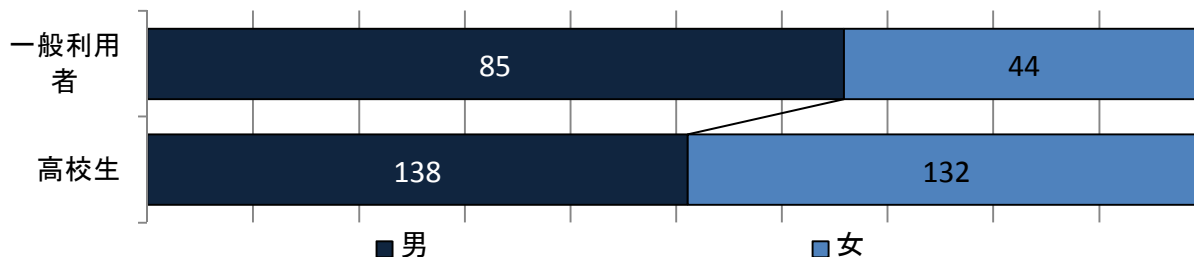
◆まちづくりのイメージ・コンセプトについて	
<input type="checkbox"/>	地域の人を中心とした町づくり
<input type="checkbox"/>	新しくするのもいいけれども、古いものや、なつかしいもの、いわゆるおもむきのある物も残しておくほうがいいと思う
◆商業の活性化、にぎわいづくりについて	
<input type="checkbox"/>	亀山で買い物をしようとしても店がなく遠くの津まで行かないといけないのでたいへん。なにもない。
<input type="checkbox"/>	商店街のにぎわいをどうにかしてほしい
<input type="checkbox"/>	駅前商店街の店の数を増やしてほしい
<input type="checkbox"/>	もっと昔ながらの店を増やしてほしい
<input type="checkbox"/>	飲食物が駅周辺で買えると便利
<input type="checkbox"/>	本屋さんがあるといいなと思います。
<input type="checkbox"/>	駅の近くに安い店、学生が入りやすい店をもっと増やすべき。ぜったい売れるよ!!!
<input type="checkbox"/>	亀山駅周辺に徒歩で近いところにコンビニなどがあると便利。
<input type="checkbox"/>	コンビニができてほしい
<input type="checkbox"/>	人数が少ないが、コンビニエンスストアを作ってほしい
<input type="checkbox"/>	ファーストフードチェーン店(マクドナルド、モスバーガー) コンビニ(ファミマ)
<input type="checkbox"/>	イオンが欲しい(2人)
<input type="checkbox"/>	ショッピングセンターがほしい!!
<input type="checkbox"/>	もっと駅の近くに遊べる場所が欲しいです。ファーストフード店などがあつたらいいと思います。
<input type="checkbox"/>	もうちょっと店を増やしてほしい。アニメイトとか…
<input type="checkbox"/>	ゲーセンを増やすべき
<input type="checkbox"/>	何もなさすぎる。ヒマがつぶせない。
◆亀山駅周辺に欲しい施設・機能について	
<input type="checkbox"/>	駅自体はあれでも充分ですが、電車の本数が少なすぎるうえ、ひまつぶしをする場所もないので、毎日1時間以上ムダにします。 せめて、図書館や大きなショッピングモールなどがすぐ近くにあるといいですが…
<input type="checkbox"/>	駅を下りてすぐに時間をつぶせる場所があると便利です。
<input type="checkbox"/>	ベンチをもっと設置してほしい
<input type="checkbox"/>	トイレの場所を明確にしてほしい。タイルがすべりやすいのですべりにくいタイルにしてほしい。
◆駅周辺の道路について	
<input type="checkbox"/>	交通の便がよくすみやすい町だと思いますが、事故を見かけることが多いので、無くす努力がよりよい町づくりにつながると思う。
<input type="checkbox"/>	街灯が少なく暗い道があるので増やしてほしい(4人)
<input type="checkbox"/>	自転車の安全を確保してほしい
<input type="checkbox"/>	とても整備されていて住みやすい町だと思いますが、坂道やまがり道がとてもたくさんあり、少し自転車があぶないなと思いました。
◆安心・安全について	
<input type="checkbox"/>	夜の治安が悪いので危険。すごく悪い。
<input type="checkbox"/>	安心安全を重視してください。
<input type="checkbox"/>	夜が不気味、店がつぶれている。
◆公共交通について	
<input type="checkbox"/>	もっと電車の本数を増やしてほしい。少なくとも1時間に2本。 ワンマンをせめて常2両にしてほしい。夕方は3両がいい。
<input type="checkbox"/>	駅の電車の本数が少なすぎる。
<input type="checkbox"/>	電車の交通量がすくなく不便である。
<input type="checkbox"/>	電車が少ない。もっと1時間に何本もほしい。
<input type="checkbox"/>	周辺のことじゃないけど、関西線を利用しているので電車の本数を増やしてほしいです。せめて1時間に2本くらい。
<input type="checkbox"/>	電車が少なすぎる!!もっとふやしなさい!!
<input type="checkbox"/>	1時間に7本くらい電車があるといい。田舎すぎ。
<input type="checkbox"/>	名古屋方面の電車をふやしてほしい
<input type="checkbox"/>	関西本線のワンマン電車の毎週金曜日2時の1両を2両にしてほしい
<input type="checkbox"/>	市バスをもっと出してほしい。1時間に1本はほしい。
<input type="checkbox"/>	あまり亀山のことがわからないので整備の方向性まではわからないけど、交通とかの便利さをもっとよくしたらいいなと僕は思います。
<input type="checkbox"/>	電車の待ち時間をつぶせる待合室。冬は寒いから風よけできて暖房がついている待合室(2・3番ホームに)
◆その他	

駅から学校までが遠い

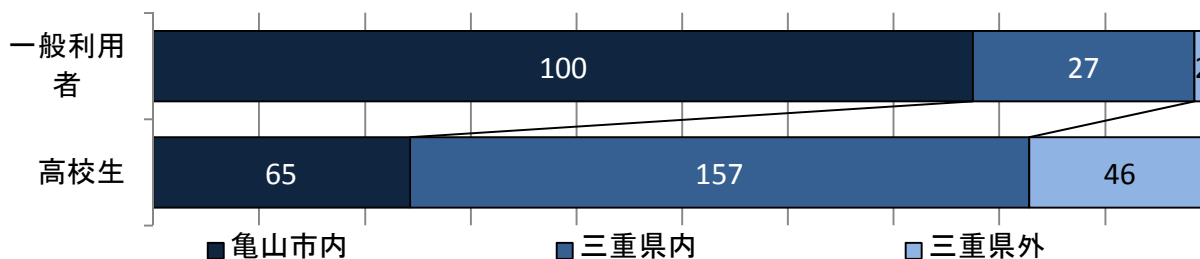
徳風までのバスを30分ごとに駅の方へきてほしい。

□ 亀山駅利用者アンケート 一般利用者と高校生の比較

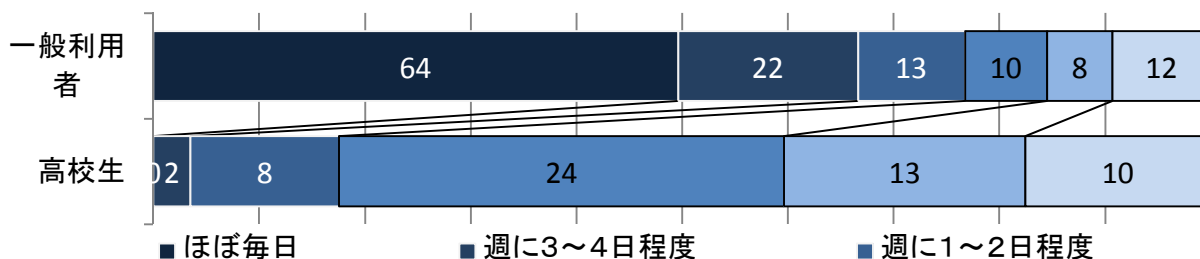
性別



居住地

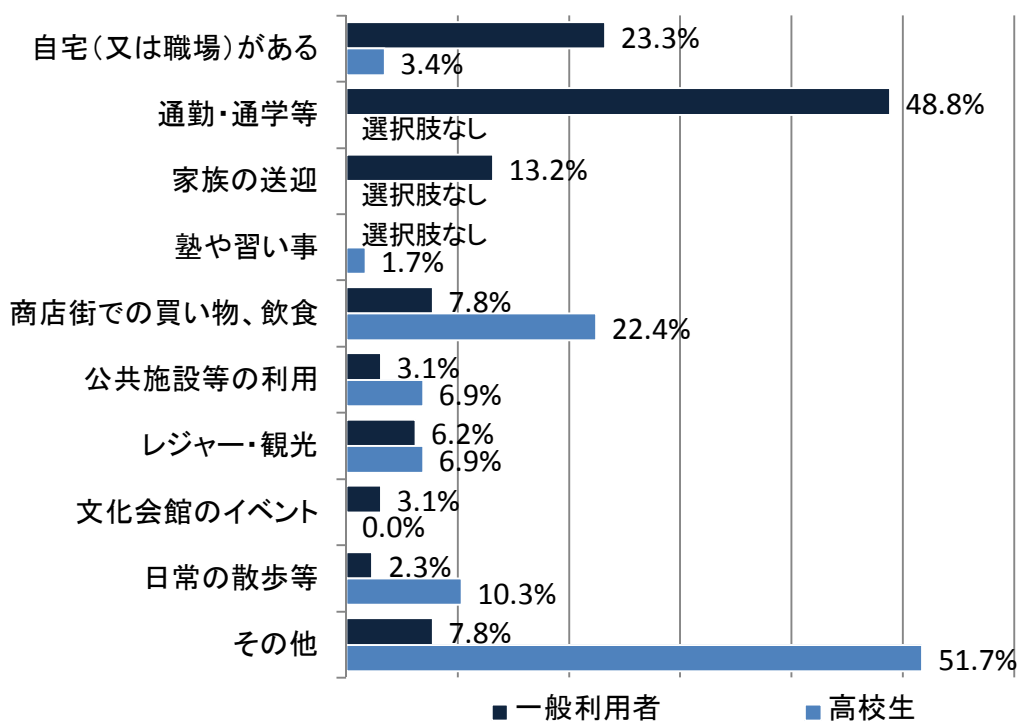


亀山駅を訪れる頻度(高校生は通学以外の目的)

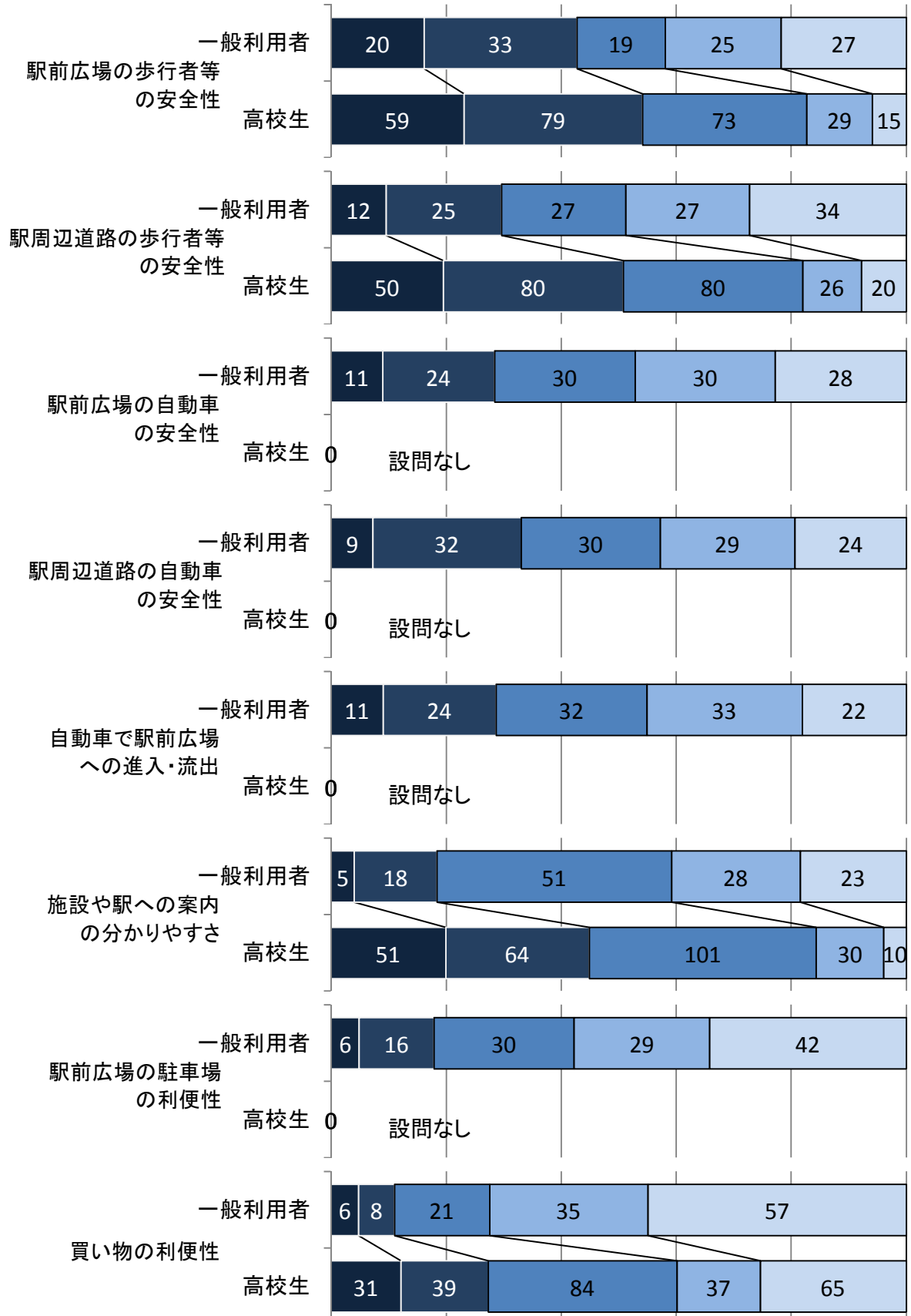


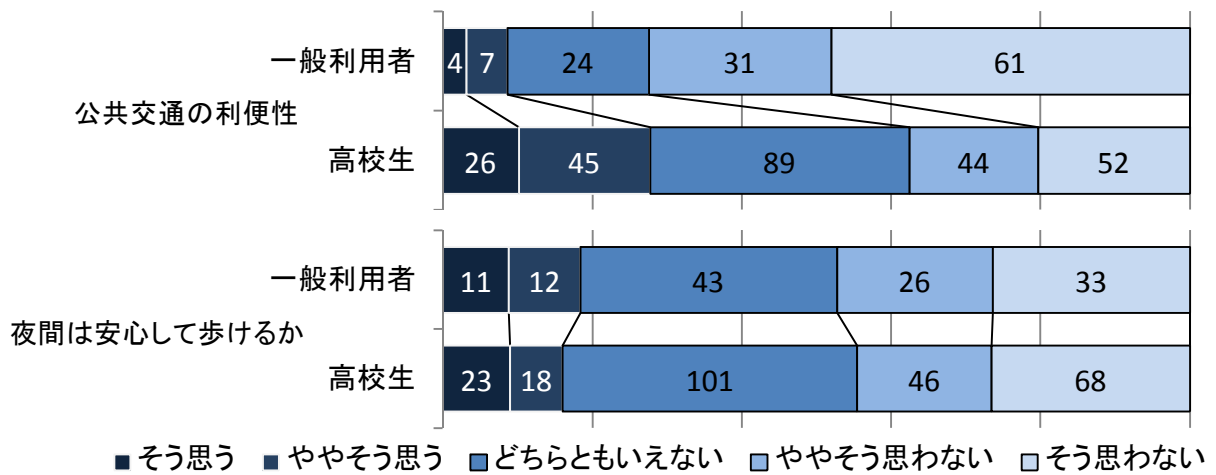
亀山駅を訪れる目的(高校生は通学以外の目的)

※回答者数は大きな差があるため、それぞれの回答率により比較



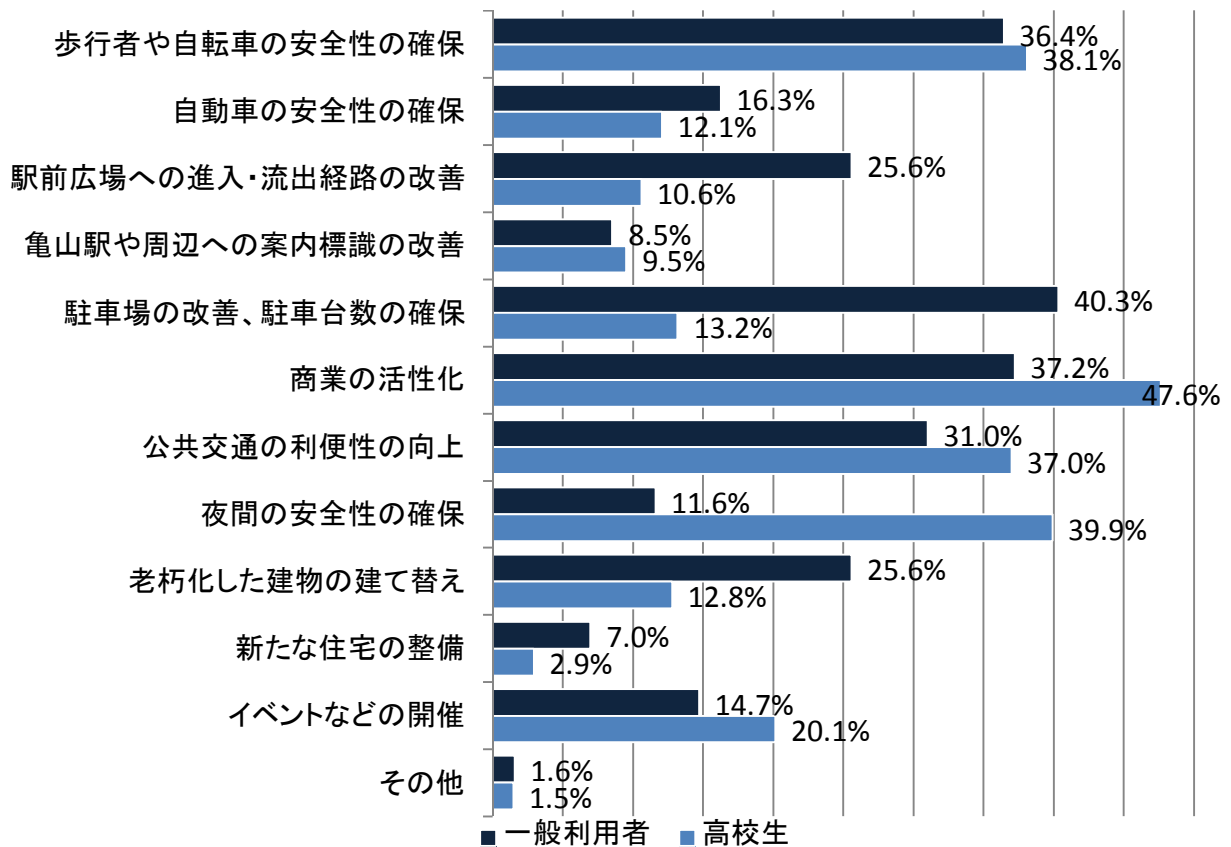
亀山駅周辺地区の現状に対する評価





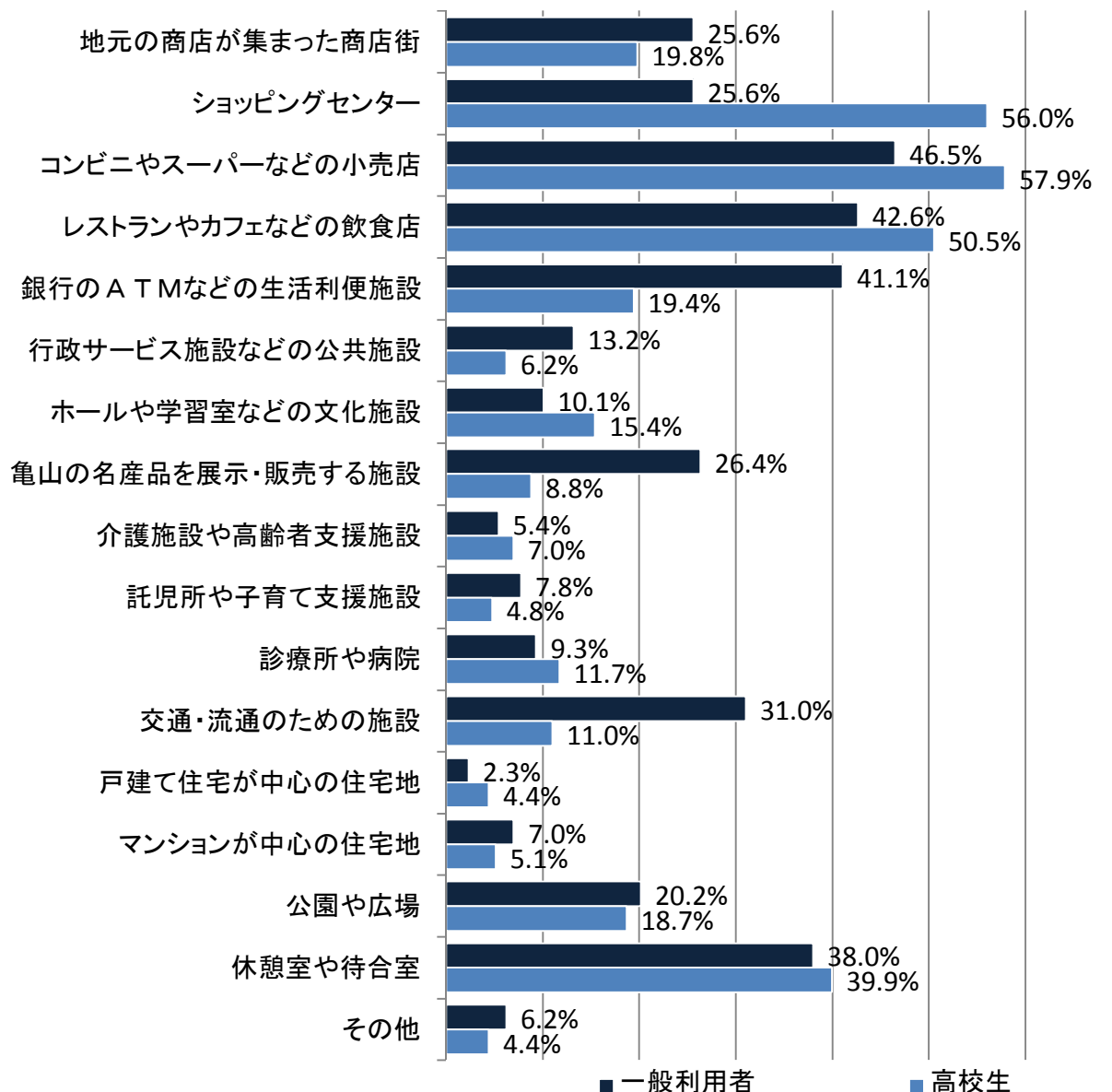
特に優先的に実施すべきこと

※回答者数は大きな差があるため、それぞれの回答率により比較

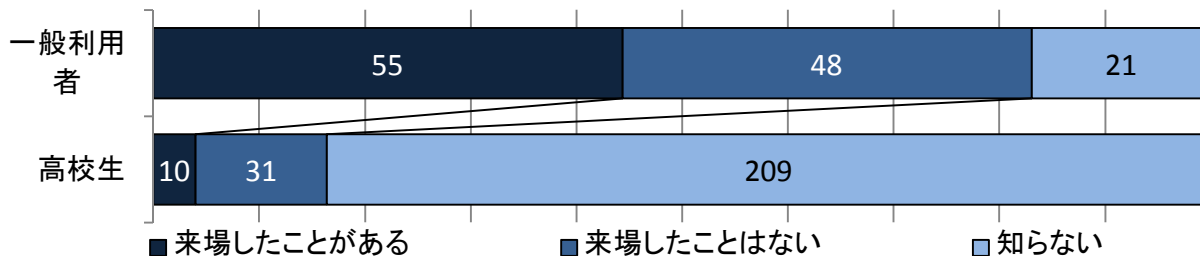


亀山駅周辺にあると良いと思う施設や機能

※回答者数は大きな差があるため、それぞれの回答率により比較



亀山“駅”サイティングまつりについて



口亀山駅利用者アンケート クロス集計(一般利用者)

設問2〔訪れる頻度〕

	属性別回答者数	ほぼ毎日	週に3~4 日程度	週に1~2 日程度	月に2~3 日程度	月に1日 程度	あまり来ない
合計回答者数	129	64	22	13	10	8	12
年齢							
20歳未満	12	10	0	1	1	0	0
20~29歳	10	6	1	0	0	0	3
30~39歳	9	3	3	1	2	0	0
40~49歳	25	15	3	2	2	3	0
50~59歳	30	14	7	3	2	1	3
60~64歳	19	10	2	3	1	1	2
65~69歳	12	2	4	1	1	3	1
70歳以上	12	4	2	2	1	0	3
未回答	0	0	0	0	0	0	0
性別							
男	85	40	14	9	8	6	8
女	44	24	8	4	2	2	4
未回答	0	0	0	0	0	0	0
職業							
学生	15	12	0	0	1	0	2
会社員	64	35	11	5	6	4	3
自営業	11	4	1	2	0	1	3
主婦	8	0	2	2	1	0	3
無職	7	1	1	1	1	2	1
その他	22	12	6	2	1	1	0
未回答	2	0	1	1	0	0	0
居住地							
亀山市内	100	50	20	8	8	8	6
三重県内	27	14	2	4	2	0	5
三重県外	2	0	0	1	0	0	1
未回答	0	0	0	0	0	0	0
通勤先							
自宅と同じ場所	13	4	3	3	0	1	2
亀山市内	45	17	7	8	5	4	4
三重県内	50	30	10	2	3	1	4
三重県外	16	13	2	0	0	0	1
未回答	5	0	0	0	2	2	1

	回答率 (=100%)	ほぼ毎日	週に3~4 日程度	週に1~2 日程度	月に2~3 日程度	月に1日 程度	あまり来ない
合計回答率	100.0%	49.6%	17.1%	10.1%	7.8%	6.2%	9.3%
年齢							
20歳未満	100.0%	83.3%	-	8.3%	8.3%	-	-
20~29歳	100.0%	60.0%	10.0%	-	-	-	30.0%
30~39歳	100.0%	33.3%	33.3%	11.1%	22.2%	-	-
40~49歳	100.0%	60.0%	12.0%	8.0%	8.0%	12.0%	-
50~59歳	100.0%	46.7%	23.3%	10.0%	6.7%	3.3%	10.0%
60~64歳	100.0%	52.6%	10.5%	15.8%	5.3%	5.3%	10.5%
65~69歳	100.0%	16.7%	33.3%	8.3%	8.3%	25.0%	8.3%
70歳以上	100.0%	33.3%	16.7%	16.7%	8.3%	-	25.0%
未回答	-	-	-	-	-	-	-
性別							
男	100.0%	47.1%	16.5%	10.6%	9.4%	7.1%	9.4%
女	100.0%	54.5%	18.2%	9.1%	4.5%	4.5%	9.1%
未回答	-	-	-	-	-	-	-
職業							
学生	100.0%	80.0%	-	-	6.7%	-	13.3%
会社員	100.0%	54.7%	17.2%	7.8%	9.4%	6.3%	4.7%
自営業	100.0%	36.4%	9.1%	18.2%	-	9.1%	27.3%
主婦	100.0%	-	25.0%	25.0%	12.5%	-	37.5%
無職	100.0%	14.3%	14.3%	14.3%	14.3%	28.6%	14.3%
その他	100.0%	54.5%	27.3%	9.1%	4.5%	4.5%	-
未回答	100.0%	-	50.0%	50.0%	-	-	-
居住地							
亀山市内	100.0%	50.0%	20.0%	8.0%	8.0%	8.0%	6.0%
三重県内	100.0%	51.9%	7.4%	14.8%	7.4%	-	18.5%
三重県外	100.0%	-	-	50.0%	-	-	50.0%
未回答	-	-	-	-	-	-	-
通勤先							
自宅と同じ場所	100.0%	30.8%	23.1%	23.1%	-	7.7%	15.4%
亀山市内	100.0%	37.8%	15.6%	17.8%	11.1%	8.9%	8.9%
三重県内	100.0%	60.0%	20.0%	4.0%	6.0%	2.0%	8.0%
三重県外	100.0%	81.3%	12.5%	-	-	-	6.3%
未回答	100.0%	-	-	-	40.0%	40.0%	20.0%

設問3〔訪れる目的〕

	属性別回答者数	自宅又は職場がある	通勤・通学等	家族の送迎	商店街での買い物、飲食	公共施設等の利用	レジャー・観光	文化会館のイベント	日常の散歩等	その他
合計回答者数	125	30	63	17	10	4	8	4	3	10
年齢	20歳未満	12	0	11	0	0	0	0	1	1
	20～29歳	10	3	5	0	2	0	0	0	1
	30～39歳	9	1	5	1	2	1	1	0	0
	40～49歳	24	7	14	6	0	0	3	0	1
	50～59歳	30	7	16	2	1	2	2	0	3
	60～64歳	19	6	6	4	1	1	1	2	1
	65～69歳	11	1	5	2	2	0	0	0	1
	70歳以上 未回答	10 0	5 0	1 0	2 0	2 0	0 0	1 0	2 0	0 0
性別	男	84	18	42	13	5	3	5	3	2
	女	41	12	21	4	5	1	3	1	1
	未回答	0	0	0	0	0	0	0	0	0
職業	学生	15	1	13	1	1	0	0	0	2
	会社員	63	12	38	7	3	2	4	0	4
	自営業	11	4	1	4	1	0	1	1	2
	主婦	7	0	0	2	3	1	1	0	2
	無職	6	2	0	3	2	0	1	2	0
	その他	21	11	10	0	0	1	1	1	1
	未回答	2	0	1	0	0	0	0	0	1
	居住地	亀山市内	96	22	54	15	7	3	5	3
三重県内		27	7	9	2	3	1	2	1	6
三重県外		2	1	0	0	0	0	1	0	0
未回答		0	0	0	0	0	0	0	0	0
通勤・通学先	自宅と同じ場所	12	4	0	4	3	1	1	1	0
	亀山市内	44	24	7	7	2	1	4	1	2
	三重県内	49	1	41	1	2	1	2	0	1
	三重県外	16	1	15	3	1	1	0	0	0
	未回答	4	0	0	2	2	0	1	2	0

	回答率(=100%)	自宅又は職場がある	通勤・通学等	家族の送迎	商店街での買い物、飲食	公共施設等の利用	レジャー・観光	文化会館のイベント	日常の散歩等	その他
合計回答率	100.0%	24.0%	50.4%	13.6%	8.0%	3.2%	6.4%	3.2%	2.4%	8.0%
年齢	20歳未満	100.0%	-	91.7%	-	-	-	-	8.3%	8.3%
	20～29歳	100.0%	30.0%	50.0%	-	20.0%	-	-	-	10.0%
	30～39歳	100.0%	11.1%	55.6%	11.1%	22.2%	11.1%	11.1%	-	-
	40～49歳	100.0%	29.2%	58.3%	25.0%	-	-	12.5%	-	4.2%
	50～59歳	100.0%	23.3%	53.3%	6.7%	3.3%	6.7%	6.7%	-	10.0%
	60～64歳	100.0%	31.6%	31.6%	21.1%	5.3%	5.3%	5.3%	10.5%	5.3%
	65～69歳	100.0%	9.1%	45.5%	18.2%	18.2%	-	-	-	-
	70歳以上 未回答	100.0%	50.0%	10.0%	20.0%	20.0%	-	10.0%	20.0%	-
性別	男	100.0%	21.4%	50.0%	15.5%	6.0%	3.6%	6.0%	3.6%	2.4%
	女	100.0%	29.3%	51.2%	9.8%	12.2%	2.4%	7.3%	2.4%	4.9%
	未回答	-	-	-	-	-	-	-	-	-
職業	学生	100.0%	6.7%	86.7%	6.7%	6.7%	-	-	-	13.3%
	会社員	100.0%	19.0%	60.3%	11.1%	4.8%	3.2%	6.3%	-	1.6%
	自営業	100.0%	36.4%	9.1%	36.4%	9.1%	-	9.1%	9.1%	-
	主婦	100.0%	-	-	28.6%	42.9%	14.3%	14.3%	-	-
	無職	100.0%	33.3%	-	50.0%	33.3%	-	16.7%	33.3%	-
	その他	100.0%	52.4%	47.6%	-	-	4.8%	4.8%	4.8%	4.8%
	未回答	100.0%	-	50.0%	-	-	-	-	-	50.0%
居住地	亀山市内	100.0%	22.9%	56.3%	15.6%	7.3%	3.1%	5.2%	3.1%	2.1%
	三重県内	100.0%	25.9%	33.3%	7.4%	11.1%	3.7%	7.4%	3.7%	3.7%
	三重県外	100.0%	50.0%	-	-	-	-	50.0%	-	-
	未回答	-	-	-	-	-	-	-	-	-
通勤・通学先	自宅と同じ場所	100.0%	33.3%	-	33.3%	25.0%	8.3%	8.3%	8.3%	-
	亀山市内	100.0%	54.5%	15.9%	15.9%	4.5%	2.3%	9.1%	2.3%	4.5%
	三重県内	100.0%	2.0%	83.7%	2.0%	4.1%	2.0%	4.1%	-	2.0%
	三重県外	100.0%	6.3%	93.8%	18.8%	6.3%	6.3%	-	-	-
	未回答	100.0%	-	-	50.0%	50.0%	-	25.0%	50.0%	-

設問4〔亀山駅までの移動手段〕

	属性別回答者数	自動車(自分で運転)	自動車(送迎)	バス	タクシー	自転車	徒歩	その他
合計回答者数	121	76	10	1	4	15	11	4
年齢								
20歳未満	11	0	2	0	0	8	1	0
20～29歳	10	5	1	0	0	1	1	2
30～39歳	9	5	1	0	1	1	0	1
40～49歳	23	15	1	1	1	3	2	0
50～59歳	29	23	2	0	1	2	1	0
60～64歳	19	16	0	0	0	0	2	1
65～69歳	11	7	1	0	1	0	2	0
70歳以上	9	5	2	0	0	0	2	0
未回答	0	0	0	0	0	0	0	0
性別								
男	80	50	5	0	3	12	8	2
女	41	26	5	1	1	3	3	2
未回答	0	0	0	0	0	0	0	0
職業								
学生	14	2	2	0	0	8	2	0
会社員	62	43	4	1	3	5	3	3
自営業	10	9	0	0	0	0	1	0
主婦	7	4	2	0	0	0	0	1
無職	6	4	1	0	0	0	1	0
その他	20	13	1	0	1	1	4	0
未回答	2	1	0	0	0	1	0	0
居住地								
亀山市内	93	60	8	1	2	14	8	0
三重県内	26	16	2	0	1	1	3	3
三重県外	2	0	0	0	1	0	0	1
未回答	0	0	0	0	0	0	0	0
通勤先								
自宅と同じ場所	11	8	2	0	0	0	1	0
亀山市内	42	31	3	0	4	0	3	1
三重県内	48	24	4	1	0	11	6	2
三重県外	15	9	0	0	0	4	1	1
未回答	5	4	1	0	0	0	0	0

	回答率(=100%)	自動車(自分で運転)	自動車(送迎)	バス	タクシー	自転車	徒歩	その他
合計回答率	100.0%	62.8%	8.3%	0.8%	3.3%	12.4%	9.1%	3.3%
年齢								
20歳未満	100.0%	-	18.2%	-	-	72.7%	9.1%	-
20～29歳	100.0%	50.0%	10.0%	-	-	10.0%	10.0%	20.0%
30～39歳	100.0%	55.6%	11.1%	-	11.1%	11.1%	-	11.1%
40～49歳	100.0%	65.2%	4.3%	4.3%	4.3%	13.0%	8.7%	-
50～59歳	100.0%	79.3%	6.9%	-	3.4%	6.9%	3.4%	-
60～64歳	100.0%	84.2%	-	-	-	-	10.5%	5.3%
65～69歳	100.0%	63.6%	9.1%	-	9.1%	-	18.2%	-
70歳以上	100.0%	55.6%	22.2%	-	-	-	22.2%	-
未回答	-	-	-	-	-	-	-	-
性別								
男	100.0%	62.5%	6.3%	-	3.8%	15.0%	10.0%	2.5%
女	100.0%	63.4%	12.2%	2.4%	2.4%	7.3%	7.3%	4.9%
未回答	-	-	-	-	-	-	-	-
職業								
学生	100.0%	14.3%	14.3%	-	-	57.1%	14.3%	-
会社員	100.0%	69.4%	6.5%	1.6%	4.8%	8.1%	4.8%	4.8%
自営業	100.0%	90.0%	-	-	-	-	10.0%	-
主婦	100.0%	57.1%	28.6%	-	-	-	-	14.3%
無職	100.0%	66.7%	16.7%	-	-	-	16.7%	-
その他	100.0%	65.0%	5.0%	-	5.0%	5.0%	20.0%	-
未回答	100.0%	50.0%	-	-	-	50.0%	-	-
居住地								
亀山市内	100.0%	64.5%	8.6%	1.1%	2.2%	15.1%	8.6%	-
三重県内	100.0%	61.5%	7.7%	-	3.8%	3.8%	11.5%	11.5%
三重県外	100.0%	-	-	-	50.0%	-	-	50.0%
未回答	-	-	-	-	-	-	-	-
通勤先								
自宅と同じ場所	100.0%	72.7%	18.2%	-	-	-	9.1%	-
亀山市内	100.0%	73.8%	7.1%	-	9.5%	-	7.1%	2.4%
三重県内	100.0%	50.0%	8.3%	2.1%	-	22.9%	12.5%	4.2%
三重県外	100.0%	60.0%	-	-	-	26.7%	6.7%	6.7%
未回答	100.0%	80.0%	20.0%	-	-	-	-	-

設問5-1〔現状に対する評価：駅前広場の歩行者等の安全性〕

	属性別回答者数	駅前広場の歩行者等の安全性				
		そう思う	やや そう思う	どちらとも いえない	ややそう 思わない	そう 思わない
合計回答者数	124	20	33	19	25	27
年齢						
20歳未満	12	0	7	1	1	3
20～29歳	9	2	1	1	3	2
30～39歳	9	2	6	1	0	0
40～49歳	25	3	8	7	3	4
50～59歳	30	5	8	2	8	7
60～64歳	19	4	2	3	4	6
65～69歳	11	2	0	1	5	3
70歳以上	9	2	1	3	1	2
未回答	0	0	0	0	0	0
性別						
男	80	12	19	10	20	19
女	44	8	14	9	5	8
未回答	0	0	0	0	0	0
職業						
学生	14	0	7	1	2	4
会社員	64	9	18	10	13	14
自営業	10	5	1	1	3	0
主婦	8	2	0	2	2	2
無職	6	1	2	2	1	0
その他	20	3	3	3	4	7
未回答	2	0	2	0	0	0
居住地						
亀山市内	96	15	29	15	17	20
三重県内	26	4	4	4	8	6
三重県外	2	1	0	0	0	1
未回答	0	0	0	0	0	0
通勤先						
自宅と同じ場所	12	4	2	3	2	1
亀山市内	42	8	9	6	10	9
三重県内	49	6	15	8	10	10
三重県外	16	1	6	1	2	6
未回答	5	1	1	1	1	1

	回答率 (=100%)	駅前広場の歩行者等の安全性				
		そう思う	やや そう思う	どちらとも いえない	ややそう 思わない	そう 思わない
合計回答率	100.0%	16.1%	26.6%	15.3%	20.2%	21.8%
年齢						
20歳未満	100.0%	-	58.3%	8.3%	8.3%	25.0%
20～29歳	100.0%	22.2%	11.1%	11.1%	33.3%	22.2%
30～39歳	100.0%	22.2%	66.7%	11.1%	-	-
40～49歳	100.0%	12.0%	32.0%	28.0%	12.0%	16.0%
50～59歳	100.0%	16.7%	26.7%	6.7%	26.7%	23.3%
60～64歳	100.0%	21.1%	10.5%	15.8%	21.1%	31.6%
65～69歳	100.0%	18.2%	-	9.1%	45.5%	27.3%
70歳以上	100.0%	22.2%	11.1%	33.3%	11.1%	22.2%
未回答	-	-	-	-	-	-
性別						
男	100.0%	15.0%	23.8%	12.5%	25.0%	23.8%
女	100.0%	18.2%	31.8%	20.5%	11.4%	18.2%
未回答	-	-	-	-	-	-
職業						
学生	100.0%	-	50.0%	7.1%	14.3%	28.6%
会社員	100.0%	14.1%	28.1%	15.6%	20.3%	21.9%
自営業	100.0%	50.0%	10.0%	10.0%	30.0%	-
主婦	100.0%	25.0%	-	25.0%	25.0%	25.0%
無職	100.0%	16.7%	33.3%	33.3%	16.7%	-
その他	100.0%	15.0%	15.0%	15.0%	20.0%	35.0%
未回答	100.0%	-	100.0%	-	-	-
居住地						
亀山市内	100.0%	15.6%	30.2%	15.6%	17.7%	20.8%
三重県内	100.0%	15.4%	15.4%	15.4%	30.8%	23.1%
三重県外	100.0%	50.0%	-	-	-	50.0%
未回答	-	-	-	-	-	-
通勤先						
自宅と同じ場所	100.0%	33.3%	16.7%	25.0%	16.7%	8.3%
亀山市内	100.0%	19.0%	21.4%	14.3%	23.8%	21.4%
三重県内	100.0%	12.2%	30.6%	16.3%	20.4%	20.4%
三重県外	100.0%	6.3%	37.5%	6.3%	12.5%	37.5%
未回答	100.0%	20.0%	20.0%	20.0%	20.0%	20.0%

設問5-2〔現状に対する評価：駅周辺の道路の歩行者等の安全性〕

	属性別回答者数	駅周辺の道路の歩行者等の安全性				
		そう思う	やや そう思う	どちらとも いえない	ややそう 思わない	そう 思わない
合計回答者数	125	12	25	27	27	34
年齢						
20歳未満	12	0	3	3	2	4
20～29歳	9	2	2	1	2	2
30～39歳	9	2	4	1	2	0
40～49歳	25	1	5	9	5	5
50～59歳	30	3	6	5	7	9
60～64歳	19	2	2	4	5	6
65～69歳	11	1	1	1	2	6
70歳以上	10	1	2	3	2	2
未回答	0	0	0	0	0	0
性別						
男	81	7	13	16	22	23
女	44	5	12	11	5	11
未回答	0	0	0	0	0	0
職業						
学生	14	0	3	3	3	5
会社員	64	5	14	14	15	16
自営業	10	2	3	2	2	1
主婦	8	2	0	2	1	3
無職	6	1	2	3	0	0
その他	21	2	2	3	5	9
未回答	2	0	1	0	1	0
居住地						
亀山市内	97	9	20	21	20	27
三重県内	26	2	5	6	7	6
三重県外	2	1	0	0	0	1
未回答	0	0	0	0	0	0
通勤先						
自宅と同じ場所	12	3	2	3	1	3
亀山市内	43	5	10	7	10	11
三重県内	49	3	9	11	11	15
三重県外	16	0	3	4	5	4
未回答	5	1	1	2	0	1

	回答率 (=100%)	駅周辺の道路の歩行者等の安全性				
		そう思う	やや そう思う	どちらとも いえない	ややそう 思わない	そう 思わない
合計回答率	100.0%	9.6%	20.0%	21.6%	21.6%	27.2%
年齢						
20歳未満	100.0%	-	25.0%	25.0%	16.7%	33.3%
20～29歳	100.0%	22.2%	22.2%	11.1%	22.2%	22.2%
30～39歳	100.0%	22.2%	44.4%	11.1%	22.2%	-
40～49歳	100.0%	4.0%	20.0%	36.0%	20.0%	20.0%
50～59歳	100.0%	10.0%	20.0%	16.7%	23.3%	30.0%
60～64歳	100.0%	10.5%	10.5%	21.1%	26.3%	31.6%
65～69歳	100.0%	9.1%	9.1%	9.1%	18.2%	54.5%
70歳以上	100.0%	10.0%	20.0%	30.0%	20.0%	20.0%
未回答	-	-	-	-	-	-
性別						
男	100.0%	8.6%	16.0%	19.8%	27.2%	28.4%
女	100.0%	11.4%	27.3%	25.0%	11.4%	25.0%
未回答	-	-	-	-	-	-
職業						
学生	100.0%	-	21.4%	21.4%	21.4%	35.7%
会社員	100.0%	7.8%	21.9%	21.9%	23.4%	25.0%
自営業	100.0%	20.0%	30.0%	20.0%	20.0%	10.0%
主婦	100.0%	25.0%	-	25.0%	12.5%	37.5%
無職	100.0%	16.7%	33.3%	50.0%	-	-
その他	100.0%	9.5%	9.5%	14.3%	23.8%	42.9%
未回答	100.0%	-	50.0%	-	50.0%	-
居住地						
亀山市内	100.0%	9.3%	20.6%	21.6%	20.6%	27.8%
三重県内	100.0%	7.7%	19.2%	23.1%	26.9%	23.1%
三重県外	100.0%	50.0%	-	-	-	50.0%
未回答	-	-	-	-	-	-
通勤先						
自宅と同じ場所	100.0%	25.0%	16.7%	25.0%	8.3%	25.0%
亀山市内	100.0%	11.6%	23.3%	16.3%	23.3%	25.6%
三重県内	100.0%	6.1%	18.4%	22.4%	22.4%	30.6%
三重県外	100.0%	-	18.8%	25.0%	31.3%	25.0%
未回答	100.0%	20.0%	20.0%	40.0%	-	20.0%

設問5-3〔現状に対する評価：駅前広場の自動車の安全性〕

	属性別回答者数	駅前広場の自動車の安全性				
		そう思う	やや そう思う	どちらとも いえない	ややそう 思わない	そう 思わない
合計回答者数	123	11	24	30	30	28
年齢						
20歳未満	12	1	2	4	3	2
20～29歳	9	1	1	2	3	2
30～39歳	9	3	3	0	3	0
40～49歳	24	1	7	7	4	5
50～59歳	30	3	5	6	8	8
60～64歳	18	2	3	7	0	6
65～69歳	11	0	1	2	7	1
70歳以上	10	0	2	2	2	4
未回答	0	0	0	0	0	0
性別						
男	81	9	13	19	19	21
女	42	2	11	11	11	7
未回答	0	0	0	0	0	0
職業						
学生	14	1	2	4	3	4
会社員	63	7	13	13	14	16
自営業	10	2	2	4	1	1
主婦	8	0	1	3	3	1
無職	6	0	2	1	2	1
その他	20	1	3	4	7	5
未回答	2	0	1	1	0	0
居住地						
亀山市内	96	8	20	23	24	21
三重県内	25	2	4	6	6	7
三重県外	2	1	0	1	0	0
未回答	0	0	0	0	0	0
通勤先						
自宅と同じ場所	12	1	2	4	3	2
亀山市内	42	6	9	9	9	9
三重県内	48	4	7	13	12	12
三重県外	16	0	4	3	4	5
未回答	5	0	2	1	2	0

	回答率 (=100%)	駅前広場の自動車の安全性				
		そう思う	やや そう思う	どちらとも いえない	ややそう 思わない	そう 思わない
合計回答率	100.0%	8.9%	19.5%	24.4%	24.4%	22.8%
年齢						
20歳未満	100.0%	8.3%	16.7%	33.3%	25.0%	16.7%
20～29歳	100.0%	11.1%	11.1%	22.2%	33.3%	22.2%
30～39歳	100.0%	33.3%	33.3%	-	33.3%	-
40～49歳	100.0%	4.2%	29.2%	29.2%	16.7%	20.8%
50～59歳	100.0%	10.0%	16.7%	20.0%	26.7%	26.7%
60～64歳	100.0%	11.1%	16.7%	38.9%	-	33.3%
65～69歳	100.0%	-	9.1%	18.2%	63.6%	9.1%
70歳以上	100.0%	-	20.0%	20.0%	20.0%	40.0%
未回答	-	-	-	-	-	-
性別						
男	100.0%	11.1%	16.0%	23.5%	23.5%	25.9%
女	100.0%	4.8%	26.2%	26.2%	26.2%	16.7%
未回答	-	-	-	-	-	-
職業						
学生	100.0%	7.1%	14.3%	28.6%	21.4%	28.6%
会社員	100.0%	11.1%	20.6%	20.6%	22.2%	25.4%
自営業	100.0%	20.0%	20.0%	40.0%	10.0%	10.0%
主婦	100.0%	-	12.5%	37.5%	37.5%	12.5%
無職	100.0%	-	33.3%	16.7%	33.3%	16.7%
その他	100.0%	5.0%	15.0%	20.0%	35.0%	25.0%
未回答	100.0%	-	50.0%	50.0%	-	-
居住地						
亀山市内	100.0%	8.3%	20.8%	24.0%	25.0%	21.9%
三重県内	100.0%	8.0%	16.0%	24.0%	24.0%	28.0%
三重県外	100.0%	50.0%	-	50.0%	-	-
未回答	-	-	-	-	-	-
通勤先						
自宅と同じ場所	100.0%	8.3%	16.7%	33.3%	25.0%	16.7%
亀山市内	100.0%	14.3%	21.4%	21.4%	21.4%	21.4%
三重県内	100.0%	8.3%	14.6%	27.1%	25.0%	25.0%
三重県外	100.0%	-	25.0%	18.8%	25.0%	31.3%
未回答	100.0%	-	40.0%	20.0%	40.0%	-

設問5-4〔現状に対する評価：駅周辺の道路の自動車の安全性〕

	属性別回答者数	駅周辺の道路の自動車の安全性				
		そう思う	やや そう思う	どちらとも いえない	ややそう 思わない	そう 思わない
合計回答者数	124	9	32	30	29	24
年齢						
20歳未満	12	1	4	4	2	1
20～29歳	9	1	4	1	1	2
30～39歳	9	2	5	1	1	
40～49歳	25	1	6	7	7	4
50～59歳	29	2	6	8	7	6
60～64歳	19	1	4	6	3	5
65～69歳	11	0	2	0	6	3
70歳以上	10	1	1	3	2	3
未回答	0	0	0	0	0	0
性別						
男	81	7	17	20	21	16
女	43	2	15	10	8	8
未回答	0	0	0	0	0	0
職業						
学生	14	1	6	3	2	2
会社員	63	5	16	14	15	13
自営業	11	1	3	4	3	0
主婦	8	0	1	3	2	2
無職	5	0	1	2	1	1
その他	21	2	5	3	6	5
未回答	2	0	0	1	0	1
居住地						
亀山市内	97	7	24	23	24	19
三重県内	25	1	8	7	5	4
三重県外	2	1	0	0	0	1
未回答	0	0	0	0	0	0
通勤・通学先						
自宅と同じ場所	11	0	3	4	1	3
亀山市内	44	6	10	11	12	5
三重県内	48	3	14	10	10	11
三重県外	16	0	4	3	4	5
未回答	5	0	1	2	2	0

	回答率 (=100%)	駅周辺の道路の自動車の安全性				
		そう思う	やや そう思う	どちらとも いえない	ややそう 思わない	そう 思わない
合計回答率	100.0%	7.3%	25.8%	24.2%	23.4%	19.4%
年齢						
20歳未満	100.0%	8.3%	33.3%	33.3%	16.7%	8.3%
20～29歳	100.0%	11.1%	44.4%	11.1%	11.1%	22.2%
30～39歳	100.0%	22.2%	55.6%	11.1%	11.1%	-
40～49歳	100.0%	4.0%	24.0%	28.0%	28.0%	16.0%
50～59歳	100.0%	6.9%	20.7%	27.6%	24.1%	20.7%
60～64歳	100.0%	5.3%	21.1%	31.6%	15.8%	26.3%
65～69歳	100.0%	-	18.2%	-	54.5%	27.3%
70歳以上	100.0%	10.0%	10.0%	30.0%	20.0%	30.0%
未回答	-	-	-	-	-	-
性別						
男	100.0%	8.6%	21.0%	24.7%	25.9%	19.8%
女	100.0%	4.7%	34.9%	23.3%	18.6%	18.6%
未回答	-	-	-	-	-	-
職業						
学生	100.0%	7.1%	42.9%	21.4%	14.3%	14.3%
会社員	100.0%	7.9%	25.4%	22.2%	23.8%	20.6%
自営業	100.0%	9.1%	27.3%	36.4%	27.3%	-
主婦	100.0%	-	12.5%	37.5%	25.0%	25.0%
無職	100.0%	-	20.0%	40.0%	20.0%	20.0%
その他	100.0%	9.5%	23.8%	14.3%	28.6%	23.8%
未回答	100.0%	-	-	50.0%	-	50.0%
居住地						
亀山市内	100.0%	7.2%	24.7%	23.7%	24.7%	19.6%
三重県内	100.0%	4.0%	32.0%	28.0%	20.0%	16.0%
三重県外	100.0%	50.0%	-	-	-	50.0%
未回答	-	-	-	-	-	-
通勤・通学先						
自宅と同じ場所	100.0%	-	27.3%	36.4%	9.1%	27.3%
亀山市内	100.0%	13.6%	22.7%	25.0%	27.3%	11.4%
三重県内	100.0%	6.3%	29.2%	20.8%	20.8%	22.9%
三重県外	100.0%	-	25.0%	18.8%	25.0%	31.3%
未回答	100.0%	-	20.0%	40.0%	40.0%	-

設問5-5〔現状に対する評価：自動車で駅前広場への進入や流出のしやすさ〕

	属性別回答者数	自動車で駅前広場への進入や流出のしやすさ				
		そう思う	やや そう思う	どちらとも いえない	ややそう 思わない	そう 思わない
合計回答者数	122	11	24	32	33	22
年齢						
20歳未満	12	2	1	5	1	3
20～29歳	9	0	2	3	1	3
30～39歳	9	1	2	2	3	1
40～49歳	24	1	6	9	7	1
50～59歳	30	2	4	7	10	7
60～64歳	19	3	4	3	4	5
65～69歳	11	2	1	1	5	2
70歳以上	8	0	4	2	2	0
未回答	0	0	0	0	0	0
性別						
男	82	9	14	18	23	18
女	40	2	10	14	10	4
未回答	0	0	0	0	0	0
職業						
学生	14	2	3	4	1	4
会社員	63	4	12	16	23	8
自営業	11	2	3	2	2	2
主婦	7	1	1	3	2	0
無職	5	1	1	1	2	0
その他	20	1	4	4	3	8
未回答	2	0	0	2	0	0
居住地						
亀山市内	95	7	16	27	27	18
三重県内	25	3	8	4	6	4
三重県外	2	1	0	1	0	0
未回答	0	0	0	0	0	0
通勤先						
自宅と同じ場所	10	2	3	2	2	1
亀山市内	43	4	8	13	12	6
三重県内	48	4	8	11	13	12
三重県外	16	0	4	5	4	3
未回答	5	1	1	1	2	0

	回答率 (=100%)	自動車で駅前広場への進入や流出				
		そう思う	やや そう思う	どちらとも いえない	ややそう 思わない	そう 思わない
合計回答率	100.0%	9.0%	19.7%	26.2%	27.0%	18.0%
年齢						
20歳未満	100.0%	16.7%	8.3%	41.7%	8.3%	25.0%
20～29歳	100.0%	-	22.2%	33.3%	11.1%	33.3%
30～39歳	100.0%	11.1%	22.2%	22.2%	33.3%	11.1%
40～49歳	100.0%	4.2%	25.0%	37.5%	29.2%	4.2%
50～59歳	100.0%	6.7%	13.3%	23.3%	33.3%	23.3%
60～64歳	100.0%	15.8%	21.1%	15.8%	21.1%	26.3%
65～69歳	100.0%	18.2%	9.1%	9.1%	45.5%	18.2%
70歳以上	100.0%	-	50.0%	25.0%	25.0%	-
未回答	-	-	-	-	-	-
性別						
男	100.0%	11.0%	17.1%	22.0%	28.0%	22.0%
女	100.0%	5.0%	25.0%	35.0%	25.0%	10.0%
未回答	-	-	-	-	-	-
職業						
学生	100.0%	14.3%	21.4%	28.6%	7.1%	28.6%
会社員	100.0%	6.3%	19.0%	25.4%	36.5%	12.7%
自営業	100.0%	18.2%	27.3%	18.2%	18.2%	18.2%
主婦	100.0%	14.3%	14.3%	42.9%	28.6%	-
無職	100.0%	20.0%	20.0%	20.0%	40.0%	-
その他	100.0%	5.0%	20.0%	20.0%	15.0%	40.0%
未回答	100.0%	-	-	100.0%	-	-
居住地						
亀山市内	100.0%	7.4%	16.8%	28.4%	28.4%	18.9%
三重県内	100.0%	12.0%	32.0%	16.0%	24.0%	16.0%
三重県外	100.0%	50.0%	-	50.0%	-	-
未回答	-	-	-	-	-	-
通勤先						
自宅と同じ場所	100.0%	20.0%	30.0%	20.0%	20.0%	10.0%
亀山市内	100.0%	9.3%	18.6%	30.2%	27.9%	14.0%
三重県内	100.0%	8.3%	16.7%	22.9%	27.1%	25.0%
三重県外	100.0%	-	25.0%	31.3%	25.0%	18.8%
未回答	100.0%	20.0%	20.0%	20.0%	40.0%	-

設問5-6〔現状に対する評価：周辺施設や駅への案内の分かりやすさ〕

	属性別回答者数	周辺施設や駅への案内の分かりやすさ				
		そう思う	やや そう思う	どちらとも いえない	ややそう 思わない	そう 思わない
合計回答者数	125	5	18	51	28	23
年齢						
20歳未満	12	0	4	5	1	2
20～29歳	9	0	2	4	2	1
30～39歳	9	0	0	6	3	0
40～49歳	25	0	3	15	3	4
50～59歳	30	1	2	8	12	7
60～64歳	19	3	2	5	3	6
65～69歳	11	1	3	4	3	0
70歳以上	10	0	2	4	1	3
未回答	0	0	0	0	0	0
性別						
男	82	2	12	33	18	17
女	43	3	6	18	10	6
未回答	0	0	0	0	0	0
職業						
学生	14	0	5	4	2	3
会社員	64	1	9	29	15	10
自営業	11	2	1	6	2	0
主婦	8	1	0	5	1	1
無職	5	0	2	2	0	1
その他	21	1	1	4	8	7
未回答	2	0	0	1	0	1
居住地						
亀山市内	97	4	17	38	22	16
三重県内	26	1	1	11	6	7
三重県外	2	0	0	2	0	0
未回答	0	0	0	0	0	0
通勤・通学先						
自宅と同じ場所	11	2	1	6	1	1
亀山市内	44	2	5	17	11	9
三重県内	49	1	9	19	12	8
三重県外	16	0	2	7	3	4
未回答	5	0	1	2	1	1

	回答率 (=100%)	周辺施設や駅への案内の分かりやすさ				
		そう思う	やや そう思う	どちらとも いえない	ややそう 思わない	そう 思わない
合計回答率	100.0%	4.0%	14.4%	40.8%	22.4%	18.4%
年齢						
20歳未満	100.0%	-	33.3%	41.7%	8.3%	16.7%
20～29歳	100.0%	-	22.2%	44.4%	22.2%	11.1%
30～39歳	100.0%	-	-	66.7%	33.3%	-
40～49歳	100.0%	-	12.0%	60.0%	12.0%	16.0%
50～59歳	100.0%	3.3%	6.7%	26.7%	40.0%	23.3%
60～64歳	100.0%	15.8%	10.5%	26.3%	15.8%	31.6%
65～69歳	100.0%	9.1%	27.3%	36.4%	27.3%	-
70歳以上	100.0%	-	20.0%	40.0%	10.0%	30.0%
未回答	-	-	-	-	-	-
性別						
男	100.0%	2.4%	14.6%	40.2%	22.0%	20.7%
女	100.0%	7.0%	14.0%	41.9%	23.3%	14.0%
未回答	-	-	-	-	-	-
職業						
学生	100.0%	-	35.7%	28.6%	14.3%	21.4%
会社員	100.0%	1.6%	14.1%	45.3%	23.4%	15.6%
自営業	100.0%	18.2%	9.1%	54.5%	18.2%	-
主婦	100.0%	12.5%	-	62.5%	12.5%	12.5%
無職	100.0%	-	40.0%	40.0%	-	20.0%
その他	100.0%	4.8%	4.8%	19.0%	38.1%	33.3%
未回答	100.0%	-	-	50.0%	-	50.0%
居住地						
亀山市内	100.0%	4.1%	17.5%	39.2%	22.7%	16.5%
三重県内	100.0%	3.8%	3.8%	42.3%	23.1%	26.9%
三重県外	100.0%	-	-	100.0%	-	-
未回答	-	-	-	-	-	-
通勤・通学先						
自宅と同じ場所	100.0%	18.2%	9.1%	54.5%	9.1%	9.1%
亀山市内	100.0%	4.5%	11.4%	38.6%	25.0%	20.5%
三重県内	100.0%	2.0%	18.4%	38.8%	24.5%	16.3%
三重県外	100.0%	-	12.5%	43.8%	18.8%	25.0%
未回答	100.0%	-	20.0%	40.0%	20.0%	20.0%

設問5-7〔現状に対する評価：駅前広場の駐車場の利便性〕

	属性別回答者数	駅前広場の駐車場の利便性				
		そう思う	やや そう思う	どちらとも いえない	ややそう 思わない	そう 思わない
合計回答者数	123	6	16	30	29	42
年齢						
20歳未満	12	2	3	2	2	3
20～29歳	9	0	2	4	1	2
30～39歳	9	1	3	1	3	1
40～49歳	24	0	3	7	8	6
50～59歳	30	1	1	7	10	11
60～64歳	19	1	1	7	3	7
65～69歳	11	1	2	1	2	5
70歳以上	9	0	1	1	0	7
未回答	0	0	0	0	0	0
性別						
男	82	3	10	19	22	28
女	41	3	6	11	7	14
未回答	0	0	0	0	0	0
職業						
学生	14	2	4	2	2	4
会社員	63	2	9	15	19	18
自営業	11	1	1	3	2	4
主婦	8	1	1	3	0	3
無職	4	0	0	1	1	2
その他	21	0	0	6	4	11
未回答	2	0	1	0	1	0
居住地						
亀山市内	95	4	10	23	23	35
三重県内	26	2	5	6	6	7
三重県外	2	0	1	1	0	0
未回答	0	0	0	0	0	0
通勤先						
自宅と同じ場所	11	2	2	2	0	5
亀山市内	44	0	5	14	13	12
三重県内	48	4	6	8	10	20
三重県外	16	0	3	5	5	3
未回答	4	0	0	1	1	2

	回答率 (=100%)	駅前広場の駐車場の利便性				
		そう思う	やや そう思う	どちらとも いえない	ややそう 思わない	そう 思わない
合計回答率	100.0%	4.9%	13.0%	24.4%	23.6%	34.1%
年齢						
20歳未満	100.0%	16.7%	25.0%	16.7%	16.7%	25.0%
20～29歳	100.0%	-	22.2%	44.4%	11.1%	22.2%
30～39歳	100.0%	11.1%	33.3%	11.1%	33.3%	11.1%
40～49歳	100.0%	-	12.5%	29.2%	33.3%	25.0%
50～59歳	100.0%	3.3%	3.3%	23.3%	33.3%	36.7%
60～64歳	100.0%	5.3%	5.3%	36.8%	15.8%	36.8%
65～69歳	100.0%	9.1%	18.2%	9.1%	18.2%	45.5%
70歳以上	100.0%	-	11.1%	11.1%	-	77.8%
未回答	-	-	-	-	-	-
性別						
男	100.0%	3.7%	12.2%	23.2%	26.8%	34.1%
女	100.0%	7.3%	14.6%	26.8%	17.1%	34.1%
未回答	-	-	-	-	-	-
職業						
学生	100.0%	14.3%	28.6%	14.3%	14.3%	28.6%
会社員	100.0%	3.2%	14.3%	23.8%	30.2%	28.6%
自営業	100.0%	9.1%	9.1%	27.3%	18.2%	36.4%
主婦	100.0%	12.5%	12.5%	37.5%	-	37.5%
無職	100.0%	-	-	25.0%	25.0%	50.0%
その他	100.0%	-	-	28.6%	19.0%	52.4%
未回答	100.0%	-	50.0%	-	50.0%	-
居住地						
亀山市内	100.0%	4.2%	10.5%	24.2%	24.2%	36.8%
三重県内	100.0%	7.7%	19.2%	23.1%	23.1%	26.9%
三重県外	100.0%	-	50.0%	50.0%	-	-
未回答	-	-	-	-	-	-
通勤先						
自宅と同じ場所	100.0%	18.2%	18.2%	18.2%	-	45.5%
亀山市内	100.0%	-	11.4%	31.8%	29.5%	27.3%
三重県内	100.0%	8.3%	12.5%	16.7%	20.8%	41.7%
三重県外	100.0%	-	18.8%	31.3%	31.3%	18.8%
未回答	100.0%	-	-	25.0%	25.0%	50.0%

設問5-8〔現状に対する評価：買い物の利便性〕

	属性別回答者数	買い物の利便性				
		そう思う	やや そう思う	どちらとも いえない	ややそう 思わない	そう 思わない
合計回答者数	127	6	8	21	35	57
年齢						
20歳未満	12	1	4	2	1	4
20～29歳	9	0	0	3	1	5
30～39歳	9	1	0	1	5	2
40～49歳	25	0	2	3	7	13
50～59歳	30	0	1	6	10	13
60～64歳	19	0	0	5	7	7
65～69歳	11	3	1	0	1	6
70歳以上	12	1	0	1	3	7
未回答	0	0	0	0	0	0
性別						
男	83	5	3	16	25	34
女	44	1	5	5	10	23
未回答	0	0	0	0	0	0
職業						
学生	14	1	3	3	2	5
会社員	64	4	3	9	19	29
自営業	11	0	0	4	4	3
主婦	8	0	1	2	2	3
無職	7	1	0	0	1	5
その他	21	0	0	3	7	11
未回答	2	0	1	0	0	1
居住地						
亀山市内	99	4	8	15	29	43
三重県内	26	2	0	6	5	13
三重県外	2	0	0	0	1	1
未回答	0	0	0	0	0	0
通勤・通学先						
自宅と同じ場所	13	0	1	2	5	5
亀山市内	44	0	3	12	14	15
三重県内	49	4	4	5	14	22
三重県外	16	1	0	2	1	12
未回答	5	1	0	0	1	3

	回答率 (=100%)	買い物の利便性				
		そう思う	やや そう思う	どちらとも いえない	ややそう 思わない	そう 思わない
合計回答率	100.0%	4.7%	6.3%	16.5%	27.6%	44.9%
年齢						
20歳未満	100.0%	8.3%	33.3%	16.7%	8.3%	33.3%
20～29歳	100.0%	-	-	33.3%	11.1%	55.6%
30～39歳	100.0%	11.1%	-	11.1%	55.6%	22.2%
40～49歳	100.0%	-	8.0%	12.0%	28.0%	52.0%
50～59歳	100.0%	-	3.3%	20.0%	33.3%	43.3%
60～64歳	100.0%	-	-	26.3%	36.8%	36.8%
65～69歳	100.0%	27.3%	9.1%	-	9.1%	54.5%
70歳以上	100.0%	8.3%	-	8.3%	25.0%	58.3%
未回答	-	-	-	-	-	-
性別						
男	100.0%	6.0%	3.6%	19.3%	30.1%	41.0%
女	100.0%	2.3%	11.4%	11.4%	22.7%	52.3%
未回答	-	-	-	-	-	-
職業						
学生	100.0%	7.1%	21.4%	21.4%	14.3%	35.7%
会社員	100.0%	6.3%	4.7%	14.1%	29.7%	45.3%
自営業	100.0%	-	-	36.4%	36.4%	27.3%
主婦	100.0%	-	12.5%	25.0%	25.0%	37.5%
無職	100.0%	14.3%	-	-	14.3%	71.4%
その他	100.0%	-	-	14.3%	33.3%	52.4%
未回答	100.0%	-	50.0%	-	-	50.0%
居住地						
亀山市内	100.0%	4.0%	8.1%	15.2%	29.3%	43.4%
三重県内	100.0%	7.7%	-	23.1%	19.2%	50.0%
三重県外	100.0%	-	-	-	50.0%	50.0%
未回答	-	-	-	-	-	-
通勤・通学先						
自宅と同じ場所	100.0%	-	7.7%	15.4%	38.5%	38.5%
亀山市内	100.0%	-	6.8%	27.3%	31.8%	34.1%
三重県内	100.0%	8.2%	8.2%	10.2%	28.6%	44.9%
三重県外	100.0%	6.3%	-	12.5%	6.3%	75.0%
未回答	100.0%	20.0%	-	-	20.0%	60.0%

設問5-9〔現状に対する評価：公共交通の利便性〕

	属性別回答者数	公共交通の利便性				
		そう思う	やや そう思う	どちらとも いえない	ややそう 思わない	そう 思わない
合計回答者数	127	4	7	24	31	61
年齢						
20歳未満	12	1	0	3	3	5
20～29歳	9	0	0	2	3	4
30～39歳	9	0	0	2	3	4
40～49歳	25	0	4	7	4	10
50～59歳	30	0	0	2	9	19
60～64歳	19	1	0	3	5	10
65～69歳	11	0	2	2	2	5
70歳以上	12	2	1	3	2	4
未回答	0	0	0	0	0	0
性別						
男	83	3	7	13	21	39
女	44	1	0	11	10	22
未回答	0	0	0	0	0	0
職業						
学生	14	1	0	3	4	6
会社員	64	0	4	12	13	35
自営業	11	2	3	1	3	2
主婦	8	0	0	3	3	2
無職	7	1	0	2	1	3
その他	21	0	0	2	7	12
未回答	2	0	0	1	0	1
居住地						
亀山市内	99	3	7	15	26	48
三重県内	26	1	0	9	4	12
三重県外	2	0	0	0	1	1
未回答	0	0	0	0	0	0
通勤・通学先						
自宅と同じ場所	13	2	1	2	3	5
亀山市内	44	1	4	8	14	17
三重県内	49	1	2	9	9	28
三重県外	16	0	0	3	3	10
未回答	5	0	0	2	2	1

	回答率 (=100%)	公共交通の利便性				
		そう思う	やや そう思う	どちらとも いえない	ややそう 思わない	そう 思わない
合計回答率	100.0%	3.1%	5.5%	18.9%	24.4%	48.0%
年齢						
20歳未満	100.0%	8.3%	-	25.0%	25.0%	41.7%
20～29歳	100.0%	-	-	22.2%	33.3%	44.4%
30～39歳	100.0%	-	-	22.2%	33.3%	44.4%
40～49歳	100.0%	-	16.0%	28.0%	16.0%	40.0%
50～59歳	100.0%	-	-	6.7%	30.0%	63.3%
60～64歳	100.0%	5.3%	-	15.8%	26.3%	52.6%
65～69歳	100.0%	-	18.2%	18.2%	18.2%	45.5%
70歳以上	100.0%	16.7%	8.3%	25.0%	16.7%	33.3%
未回答	-	-	-	-	-	-
性別						
男	100.0%	3.6%	8.4%	15.7%	25.3%	47.0%
女	100.0%	2.3%	-	25.0%	22.7%	50.0%
未回答	-	-	-	-	-	-
職業						
学生	100.0%	7.1%	-	21.4%	28.6%	42.9%
会社員	100.0%	-	6.3%	18.8%	20.3%	54.7%
自営業	100.0%	18.2%	27.3%	9.1%	27.3%	18.2%
主婦	100.0%	-	-	37.5%	37.5%	25.0%
無職	100.0%	14.3%	-	28.6%	14.3%	42.9%
その他	100.0%	-	-	9.5%	33.3%	57.1%
未回答	100.0%	-	-	50.0%	-	50.0%
居住地						
亀山市内	100.0%	3.0%	7.1%	15.2%	26.3%	48.5%
三重県内	100.0%	3.8%	-	34.6%	15.4%	46.2%
三重県外	100.0%	-	-	-	50.0%	50.0%
未回答	-	-	-	-	-	-
通勤・通学先						
自宅と同じ場所	100.0%	15.4%	7.7%	15.4%	23.1%	38.5%
亀山市内	100.0%	2.3%	9.1%	18.2%	31.8%	38.6%
三重県内	100.0%	2.0%	4.1%	18.4%	18.4%	57.1%
三重県外	100.0%	-	-	18.8%	18.8%	62.5%
未回答	100.0%	-	-	40.0%	40.0%	20.0%

設問5-10[現状に対する評価:夜間は安心して歩けるか]

	属性別回答者数	夜間は安心して歩けるか				
		そう思う	やや そう思う	どちらとも いえない	ややそう 思わない	そう 思わない
合計回答者数	125	11	12	43	26	33
年齢						
20歳未満	12	1	1	4	3	3
20～29歳	9	0	1	2	2	4
30～39歳	9	0	2	3	1	3
40～49歳	25	3	3	10	5	4
50～59歳	30	3	1	9	7	10
60～64歳	19	2	1	8	4	4
65～69歳	10	1	1	4	3	1
70歳以上	11	1	2	3	1	4
未回答	0	0	0	0	0	0
性別						
男	83	11	9	26	18	19
女	42	0	3	17	8	14
未回答	0	0	0	0	0	0
職業						
学生	14	1	2	4	3	4
会社員	64	5	5	20	15	19
自営業	11	3	4	3	1	0
主婦	7	0	0	5	0	2
無職	6	0	1	1	2	2
その他	21	2	0	8	5	6
未回答	2	0	0	2	0	0
居住地						
亀山市内	97	10	9	31	21	26
三重県内	26	1	3	11	5	6
三重県外	2	0	0	1	0	1
未回答	0	0	0	0	0	0
通勤先						
自宅と同じ場所	13	0	3	6	0	4
亀山市内	44	6	3	17	10	8
三重県内	49	3	4	15	12	15
三重県外	16	2	2	4	2	6
未回答	3	0	0	1	2	0

	回答率 (=100%)	夜間は安心して歩けるか				
		そう思う	やや そう思う	どちらとも いえない	ややそう 思わない	そう 思わない
合計回答率	100.0%	8.8%	9.6%	34.4%	20.8%	26.4%
年齢						
20歳未満	100.0%	8.3%	8.3%	33.3%	25.0%	25.0%
20～29歳	100.0%	-	11.1%	22.2%	22.2%	44.4%
30～39歳	100.0%	-	22.2%	33.3%	11.1%	33.3%
40～49歳	100.0%	12.0%	12.0%	40.0%	20.0%	16.0%
50～59歳	100.0%	10.0%	3.3%	30.0%	23.3%	33.3%
60～64歳	100.0%	10.5%	5.3%	42.1%	21.1%	21.1%
65～69歳	100.0%	10.0%	10.0%	40.0%	30.0%	10.0%
70歳以上	100.0%	9.1%	18.2%	27.3%	9.1%	36.4%
未回答	-	-	-	-	-	-
性別						
男	100.0%	13.3%	10.8%	31.3%	21.7%	22.9%
女	100.0%	-	7.1%	40.5%	19.0%	33.3%
未回答	-	-	-	-	-	-
職業						
学生	100.0%	7.1%	14.3%	28.6%	21.4%	28.6%
会社員	100.0%	7.8%	7.8%	31.3%	23.4%	29.7%
自営業	100.0%	27.3%	36.4%	27.3%	9.1%	-
主婦	100.0%	-	-	71.4%	-	28.6%
無職	100.0%	-	16.7%	16.7%	33.3%	33.3%
その他	100.0%	9.5%	-	38.1%	23.8%	28.6%
未回答	100.0%	-	-	100.0%	-	-
居住地						
亀山市内	100.0%	10.3%	9.3%	32.0%	21.6%	26.8%
三重県内	100.0%	3.8%	11.5%	42.3%	19.2%	23.1%
三重県外	100.0%	-	-	50.0%	-	50.0%
未回答	-	-	-	-	-	-
通勤先						
自宅と同じ場所	100.0%	-	23.1%	46.2%	-	30.8%
亀山市内	100.0%	13.6%	6.8%	38.6%	22.7%	18.2%
三重県内	100.0%	6.1%	8.2%	30.6%	24.5%	30.6%
三重県外	100.0%	12.5%	12.5%	25.0%	12.5%	37.5%
未回答	100.0%	-	-	33.3%	66.7%	-

設問6〔特に優先的に実施すべきこと〕

	属性別回答者数	歩行者や自転車の安全性の確保	自動車の安全性の確保	駅前広場への進入・流出経路の改善	亀山駅や周辺施設への案内標識の改	駐車場の改善、駐車台数の確保	商業の活性化
合計回答者数	118	47	21	33	11	52	48
年齢							
20歳未満	11	7	4	1	0	4	2
20～29歳	10	3	2	2	2	4	2
30～39歳	8	1	0	3	0	1	5
40～49歳	25	13	4	7	4	10	9
50～59歳	26	6	4	10	2	11	13
60～64歳	18	10	4	5	1	11	8
65～69歳	11	6	3	4	0	7	4
70歳以上	9	1	0	1	2	4	5
未回答	0	0	0	0	0	0	0
性別							
男	77	32	15	24	7	33	32
女	41	15	6	9	4	19	16
未回答	0	0	0	0	0	0	0
職業							
学生	14	8	4	2	1	5	2
会社員	60	27	9	18	5	24	29
自営業	10	3	2	7	1	6	2
主婦	6	3	1	0	1	4	2
無職	5	1	0	0	1	2	0
その他	21	4	4	6	2	11	12
未回答	2	1	1	0	0	0	1
居住地							
亀山市内	90	37	18	28	5	40	35
三重県内	26	10	3	5	6	12	11
三重県外	2	0	0	0	0	0	2
未回答	0	0	0	0	0	0	0
通勤・通学先							
自宅と同じ場所	11	3	0	3	3	4	4
亀山市内	42	12	7	13	5	23	21
三重県内	47	23	12	13	2	18	17
三重県外	15	8	2	4	1	5	6
未回答	3	1	0	0	0	2	0
		公共交通の利便性の向上	夜間の安全性の確保	老朽化した建物の建て替え	新たな住宅の整備	イベントなどの開催	その他
回答者数計		40	15	33	9	19	2
年齢							
20歳未満		4	4	1	0	0	0
20～29歳		5	3	1	0	3	0
30～39歳		7	1	3	1	2	0
40～49歳		5	3	8	1	3	1
50～59歳		12	0	10	2	4	1
60～64歳		3	1	5	3	2	0
65～69歳		1	1	2	1	4	0
70歳以上		3	2	3	1	1	0
未回答		0	0	0	0	0	0
性別							
男		26	5	22	7	14	2
女		14	10	11	2	5	0
未回答		0	0	0	0	0	0
職業							
学生		5	4	2	0	1	0
会社員		22	5	19	5	9	1
自営業		5	0	3	1	0	0
主婦		2	2	1	0	1	0
無職		1	2	0	2	1	0
その他		5	1	8	1	7	1
未回答		0	1	0	0	0	0
居住地							
亀山市内		30	11	25	8	13	2
三重県内		8	4	8	1	4	0
三重県外		2	0	0	0	2	0
未回答		0	0	0	0	0	0
通勤・通学先							
自宅と同じ場所		5	3	3	1	1	0
亀山市内		10	3	18	3	8	1
三重県内		16	7	8	3	7	1
三重県外		9	1	4	1	2	0
未回答		0	1	0	1	1	0

	回答率 (=100%)	歩行者や 自転車の 安全性の 確保	自動車の 安全性の 確保	駅前広場 への進入・ 流出経路 の改善	亀山駅や 周辺施設 への案内 標識の改	駐車場の 改善、駐 車台数の 確保	商業の活 性化
合計回答率	100.0%	39.8%	17.8%	28.0%	9.3%	44.1%	40.7%
年齢							
20歳未満	100.0%	63.6%	36.4%	9.1%	-	36.4%	18.2%
20～29歳	100.0%	30.0%	20.0%	20.0%	20.0%	40.0%	20.0%
30～39歳	100.0%	12.5%	-	37.5%	-	12.5%	62.5%
40～49歳	100.0%	52.0%	16.0%	28.0%	16.0%	40.0%	36.0%
50～59歳	100.0%	23.1%	15.4%	38.5%	7.7%	42.3%	50.0%
60～64歳	100.0%	55.6%	22.2%	27.8%	5.6%	61.1%	44.4%
65～69歳	100.0%	54.5%	27.3%	36.4%	-	63.6%	36.4%
70歳以上	100.0%	11.1%	-	11.1%	22.2%	44.4%	55.6%
未回答	-	-	-	-	-	-	-
性別							
男	100.0%	41.6%	19.5%	31.2%	9.1%	42.9%	41.6%
女	100.0%	36.6%	14.6%	22.0%	9.8%	46.3%	39.0%
未回答	-	-	-	-	-	-	-
職業							
学生	100.0%	57.1%	28.6%	14.3%	7.1%	35.7%	14.3%
会社員	100.0%	45.0%	15.0%	30.0%	8.3%	40.0%	48.3%
自営業	100.0%	30.0%	20.0%	70.0%	10.0%	60.0%	20.0%
主婦	100.0%	50.0%	16.7%	-	16.7%	66.7%	33.3%
無職	100.0%	20.0%	-	-	20.0%	40.0%	-
その他	100.0%	19.0%	19.0%	28.6%	9.5%	52.4%	57.1%
未回答	100.0%	50.0%	50.0%	-	-	-	50.0%
居住地							
亀山市内	100.0%	41.1%	20.0%	31.1%	5.6%	44.4%	38.9%
三重県内	100.0%	38.5%	11.5%	19.2%	23.1%	46.2%	42.3%
三重県外	100.0%	-	-	-	-	-	100.0%
未回答	-	-	-	-	-	-	-
通勤							
自宅と同じ場所	100.0%	27.3%	-	27.3%	27.3%	36.4%	36.4%
亀山市内	100.0%	28.6%	16.7%	31.0%	11.9%	54.8%	50.0%
三重県内	100.0%	48.9%	25.5%	27.7%	4.3%	38.3%	36.2%
三重県外	100.0%	53.3%	13.3%	26.7%	6.7%	33.3%	40.0%
未回答	100.0%	33.3%	-	-	-	66.7%	-
通学先							
自宅と同じ場所	100.0%	27.3%	-	27.3%	27.3%	36.4%	36.4%
亀山市内	100.0%	28.6%	16.7%	31.0%	11.9%	54.8%	50.0%
三重県内	100.0%	48.9%	25.5%	27.7%	4.3%	38.3%	36.2%
三重県外	100.0%	53.3%	13.3%	26.7%	6.7%	33.3%	40.0%
未回答	100.0%	33.3%	-	-	-	66.7%	-
		公共交通 の利便性 の向上	夜間の安 全性の確 保	老朽化し た建物の 建て替え	新たな住 宅の整備	イベントな どの開催	その他
回答者数計		33.9%	12.7%	28.0%	7.6%	16.1%	1.7%
年齢							
20歳未満		36.4%	36.4%	9.1%	-	-	-
20～29歳		50.0%	30.0%	10.0%	-	30.0%	-
30～39歳		87.5%	12.5%	37.5%	12.5%	25.0%	-
40～49歳		20.0%	12.0%	32.0%	4.0%	12.0%	4.0%
50～59歳		46.2%	-	38.5%	7.7%	15.4%	3.8%
60～64歳		16.7%	5.6%	27.8%	16.7%	11.1%	-
65～69歳		9.1%	9.1%	18.2%	9.1%	36.4%	-
70歳以上		33.3%	22.2%	33.3%	11.1%	11.1%	-
未回答		-	-	-	-	-	-
性別							
男		33.8%	6.5%	28.6%	9.1%	18.2%	2.6%
女		34.1%	24.4%	26.8%	4.9%	12.2%	-
未回答		-	-	-	-	-	-
職業							
学生		35.7%	28.6%	14.3%	-	7.1%	-
会社員		36.7%	8.3%	31.7%	8.3%	15.0%	1.7%
自営業		50.0%	-	30.0%	10.0%	-	-
主婦		33.3%	33.3%	16.7%	-	16.7%	-
無職		20.0%	40.0%	-	40.0%	20.0%	-
その他		23.8%	4.8%	38.1%	4.8%	33.3%	4.8%
未回答		-	50.0%	-	-	-	-
居住地							
亀山市内		33.3%	12.2%	27.8%	8.9%	14.4%	2.2%
三重県内		30.8%	15.4%	30.8%	3.8%	15.4%	-
三重県外		100.0%	-	-	-	100.0%	-
未回答		-	-	-	-	-	-
通勤							
自宅と同じ場所		45.5%	27.3%	27.3%	9.1%	9.1%	-
亀山市内		23.8%	7.1%	42.9%	7.1%	19.0%	2.4%
三重県内		34.0%	14.9%	17.0%	6.4%	14.9%	2.1%
三重県外		60.0%	6.7%	26.7%	6.7%	13.3%	-
未回答		-	33.3%	-	33.3%	33.3%	-

設問7〔亀山駅周辺にあると良いと思う施設や機能〕

	属性別回答者数	地元の商店が集まった商店街	ショッピングセンター	コンビニやスーパーなどの小売店	レストランやカフェなどの飲食店	銀行のATMなどの生活利便施設	行政サービス施設などの公共施設	ホールや学習室などの文化施設	亀山の名産品を展示・販売する施設	介護施設や高齢者支援施設
合計回答者数	120	33	33	60	55	53	17	13	34	7
年齢										
20歳未満	12	0	2	7	3	5	0	2	1	1
20～29歳	10	1	4	4	2	3	1	2	1	0
30～39歳	8	2	4	3	5	2	0	1	3	0
40～49歳	23	4	7	12	9	10	1	2	6	0
50～59歳	27	9	5	17	15	17	7	3	7	1
60～64歳	18	6	7	9	9	8	4	1	6	2
65～69歳	11	4	1	4	6	3	1	1	7	1
70歳以上	11	7	3	4	6	5	3	1	3	2
未回答	0	0	0	0	0	0	0	0	0	0
性別										
男	79	25	22	36	37	32	13	8	24	4
女	41	8	11	24	18	21	4	5	10	3
未回答	0	0	0	0	0	0	0	0	0	0
職業										
学生	15	0	3	9	5	6	0	2	1	0
会社員	59	16	19	30	26	24	7	5	16	3
自営業	10	4	3	4	6	5	2	0	3	1
主婦	7	2	0	5	2	3	0	1	3	0
無職	5	3	1	1	3	3	1	0	1	1
その他	22	8	6	10	13	10	7	4	10	1
未回答	2	0	1	1	0	2	0	1	0	1
居住地										
亀山市内	93	26	23	47	41	42	14	9	27	5
三重県内	25	6	9	13	14	11	3	4	7	2
三重県外	2	1	1	0	0	0	0	0	0	0
未回答	0	0	0	0	0	0	0	0	0	0
通勤・通学先										
自宅と同じ場所	12	5	3	6	5	4	1	1	5	2
亀山市内	43	17	16	18	19	19	10	7	17	3
三重県内	46	7	11	25	22	17	5	5	9	1
三重県外	16	3	3	10	6	11	1	0	3	1
未回答	3	1	0	1	3	2	0	0	0	0
		託児所や子育て支援施設	診療所や病院	交通・流通のための施設	戸建て住宅が中心の住宅地	マンションが中心の住宅地	公園や広場	休憩室や待合室	その他	
回答者数計		10	12	40	3	9	26	49	8	
年齢										
20歳未満		1	3	1	0	0	1	4	0	
20～29歳		1	0	4	0	0	3	7	2	
30～39歳		1	1	1	0	0	2	4	0	
40～49歳		2	2	9	0	3	2	10	3	
50～59歳		1	1	11	2	3	7	13	3	
60～64歳		1	1	7	1	1	4	5	0	
65～69歳		0	1	6	0	0	4	2	0	
70歳以上		3	3	1	0	2	3	4	0	
未回答		0	0	0	0	0	0	0	0	
性別										
男		8	5	29	1	6	20	29	6	
女		2	7	11	2	3	6	20	2	
未回答		0	0	0	0	0	0	0	0	
職業										
学生		0	2	2	0	0	1	5	0	
会社員		4	4	20	2	6	11	31	7	
自営業		4	1	4	1	1	4	4	0	
主婦		1	1	4	0	0	2	3	0	
無職		0	2	2	0	1	3	1	0	
その他		0	1	8	0	1	5	5	1	
未回答		1	1	0	0	0	0	0	0	
居住地										
亀山市内		8	10	27	3	6	20	35	6	
三重県内		2	2	12	0	3	5	12	2	
三重県外		0	0	1	0	0	1	2	0	
未回答		0	0	0	0	0	0	0	0	
通勤・通学先										
自宅と同じ場所		2	3	8	1	1	4	6	0	
亀山市内		6	3	16	1	3	11	18	3	
三重県内		2	4	10	1	5	8	18	4	
三重県外		0	1	5	0	0	1	7	1	
未回答		0	1	1	0	0	2	0	0	

	回答率 (=100%)	地元の商 店が集 まった商 店街	ショッピン グセンター	コンビニや スーパー などの小 売店	レストラン やカフェな どの飲食 店	銀行のAT Mなどの 生活利便 施設	行政サー ビス施設 などの公 共施設	ホールや 学習室な どの文化 施設	亀山の名 産品を展 示・販売す る施設	介護施設 や高齢者 支援施設	
合計回答率	100.0%	27.5%	27.5%	50.0%	45.8%	44.2%	14.2%	10.8%	28.3%	5.8%	
年齢	20歳未満	100.0%	-	16.7%	58.3%	25.0%	41.7%	-	16.7%	8.3%	8.3%
	20～29歳	100.0%	10.0%	40.0%	40.0%	20.0%	30.0%	10.0%	20.0%	10.0%	-
	30～39歳	100.0%	25.0%	50.0%	37.5%	62.5%	25.0%	-	12.5%	37.5%	-
	40～49歳	100.0%	17.4%	30.4%	52.2%	39.1%	43.5%	4.3%	8.7%	26.1%	-
	50～59歳	100.0%	33.3%	18.5%	63.0%	55.6%	63.0%	25.9%	11.1%	25.9%	3.7%
	60～64歳	100.0%	33.3%	38.9%	50.0%	50.0%	44.4%	22.2%	5.6%	33.3%	11.1%
	65～69歳	100.0%	36.4%	9.1%	36.4%	54.5%	27.3%	9.1%	9.1%	63.6%	9.1%
	70歳以上 未回答	100.0%	63.6%	27.3%	36.4%	54.5%	45.5%	27.3%	9.1%	27.3%	18.2%
性別	男	100.0%	31.6%	27.8%	45.6%	46.8%	40.5%	16.5%	10.1%	30.4%	5.1%
	女	100.0%	19.5%	26.8%	58.5%	43.9%	51.2%	9.8%	12.2%	24.4%	7.3%
	未回答	-	-	-	-	-	-	-	-	-	-
職業	学生	100.0%	-	20.0%	60.0%	33.3%	40.0%	-	13.3%	6.7%	-
	会社員	100.0%	27.1%	32.2%	50.8%	44.1%	40.7%	11.9%	8.5%	27.1%	5.1%
	自営業	100.0%	40.0%	30.0%	40.0%	60.0%	50.0%	20.0%	-	30.0%	10.0%
	主婦	100.0%	28.6%	-	71.4%	28.6%	42.9%	-	14.3%	42.9%	-
	無職	100.0%	60.0%	20.0%	20.0%	60.0%	60.0%	20.0%	-	20.0%	20.0%
	その他	100.0%	36.4%	27.3%	45.5%	59.1%	45.5%	31.8%	18.2%	45.5%	4.5%
	未回答	100.0%	-	50.0%	50.0%	-	100.0%	-	50.0%	-	50.0%
居住地	亀山市内	100.0%	28.0%	24.7%	50.5%	44.1%	45.2%	15.1%	9.7%	29.0%	5.4%
	三重県内	100.0%	24.0%	36.0%	52.0%	56.0%	44.0%	12.0%	16.0%	28.0%	8.0%
	三重県外	100.0%	50.0%	50.0%	-	-	-	-	-	-	-
	未回答	-	-	-	-	-	-	-	-	-	-
通勤 通学 先	自宅と同じ場所	100.0%	41.7%	25.0%	50.0%	41.7%	33.3%	8.3%	8.3%	41.7%	16.7%
	亀山市内	100.0%	39.5%	37.2%	41.9%	44.2%	44.2%	23.3%	16.3%	39.5%	7.0%
	三重県内	100.0%	15.2%	23.9%	54.3%	47.8%	37.0%	10.9%	10.9%	19.6%	2.2%
	三重県外	100.0%	18.8%	18.8%	62.5%	37.5%	68.8%	6.3%	-	18.8%	6.3%
	未回答	100.0%	33.3%	-	33.3%	100.0%	66.7%	-	-	-	-
回答者数計		託児所や 子育て支 援施設	診療所や 病院	交通・流通 のための 施設	戸建て住 宅が中心 の住宅地	マンション が中心の 住宅地	公園や広 場	休憩室や 待合室	その他		
20歳未満	8.3%	10.0%	33.3%	2.5%	7.5%	21.7%	40.8%	6.7%			
20～29歳	-	-	-	-	-	-	-	-	-		
30～39歳	8.3%	25.0%	8.3%	-	-	8.3%	33.3%	-	-		
40～49歳	10.0%	-	40.0%	-	-	30.0%	70.0%	20.0%	-		
50～59歳	12.5%	12.5%	12.5%	-	-	25.0%	50.0%	-	-		
60～64歳	8.7%	8.7%	39.1%	-	13.0%	8.7%	43.5%	13.0%	-		
65～69歳	3.7%	3.7%	40.7%	7.4%	11.1%	25.9%	48.1%	11.1%	-		
70歳以上 未回答	5.6%	5.6%	38.9%	5.6%	5.6%	22.2%	27.8%	-	-		
	-	9.1%	54.5%	-	-	36.4%	18.2%	-	-		
	27.3%	27.3%	9.1%	-	18.2%	27.3%	36.4%	-	-		
	-	-	-	-	-	-	-	-	-		
性別	男	10.1%	6.3%	36.7%	1.3%	7.6%	25.3%	36.7%	7.6%		
	女	4.9%	17.1%	26.8%	4.9%	7.3%	14.6%	48.8%	4.9%		
	未回答	-	-	-	-	-	-	-	-		
職業	学生	-	13.3%	13.3%	-	-	6.7%	33.3%	-		
	会社員	6.8%	6.8%	33.9%	3.4%	10.2%	18.6%	52.5%	11.9%		
	自営業	40.0%	10.0%	40.0%	10.0%	10.0%	40.0%	40.0%	-		
	主婦	14.3%	14.3%	57.1%	-	-	28.6%	42.9%	-		
	無職	-	40.0%	40.0%	-	20.0%	60.0%	20.0%	-		
	その他	-	4.5%	36.4%	-	4.5%	22.7%	22.7%	4.5%		
	未回答	50.0%	50.0%	-	-	-	-	-	-		
居住地	亀山市内	8.6%	10.8%	29.0%	3.2%	6.5%	21.5%	37.6%	6.5%		
	三重県内	8.0%	8.0%	48.0%	-	12.0%	20.0%	48.0%	8.0%		
	三重県外	-	-	50.0%	-	-	50.0%	100.0%	-		
	未回答	-	-	-	-	-	-	-	-		
通勤 通学 先	自宅と同じ場所	16.7%	25.0%	66.7%	8.3%	8.3%	33.3%	50.0%	-		
	亀山市内	14.0%	7.0%	37.2%	2.3%	7.0%	25.6%	41.9%	7.0%		
	三重県内	4.3%	8.7%	21.7%	2.2%	10.9%	17.4%	39.1%	8.7%		
	三重県外	-	6.3%	31.3%	-	-	6.3%	43.8%	6.3%		
	未回答	-	33.3%	33.3%	-	-	66.7%	-	-		

設問8〔亀山駅周辺地区への入居意向〕

	属性別回答者数	入居したい	入居するつもりはない	分からない	その他
合計回答者数	124	14	60	48	2
年齢					
20歳未満	12	0	6	6	0
20～29歳	10	1	6	3	0
30～39歳	9	2	4	3	0
40～49歳	24	5	11	7	1
50～59歳	30	1	14	15	0
60～64歳	19	4	8	6	1
65～69歳	10	0	6	4	0
70歳以上	10	1	5	4	0
未回答	0	0	0	0	0
性別					
男	82	10	39	33	0
女	42	4	21	15	2
未回答	0	0	0	0	0
職業					
学生	15	1	9	5	0
会社員	63	9	30	24	0
自営業	9	2	2	5	0
主婦	7	0	2	3	2
無職	6	0	3	3	0
その他	22	2	13	7	0
未回答	2	0	1	1	0
居住地					
亀山市内	95	10	52	32	1
三重県内	27	4	7	15	1
三重県外	2	0	1	1	0
未回答	0	0	0	0	0
通勤先					
自宅と同じ場所	11	0	5	5	1
亀山市内	44	8	14	22	0
三重県内	49	5	26	17	1
三重県外	16	1	13	2	0
未回答	4	0	2	2	0

	回答率(=100%)	入居したい	入居するつもりはない	分からない	その他
合計回答率	100.0%	11.3%	48.4%	38.7%	1.6%
年齢					
20歳未満	100.0%	-	50.0%	50.0%	-
20～29歳	100.0%	10.0%	60.0%	30.0%	-
30～39歳	100.0%	22.2%	44.4%	33.3%	-
40～49歳	100.0%	20.8%	45.8%	29.2%	4.2%
50～59歳	100.0%	3.3%	46.7%	50.0%	-
60～64歳	100.0%	21.1%	42.1%	31.6%	5.3%
65～69歳	100.0%	-	60.0%	40.0%	-
70歳以上	100.0%	10.0%	50.0%	40.0%	-
未回答	-	-	-	-	-
性別					
男	100.0%	12.2%	47.6%	40.2%	-
女	100.0%	9.5%	50.0%	35.7%	4.8%
未回答	-	-	-	-	-
職業					
学生	100.0%	6.7%	60.0%	33.3%	-
会社員	100.0%	14.3%	47.6%	38.1%	-
自営業	100.0%	22.2%	22.2%	55.6%	-
主婦	100.0%	-	28.6%	42.9%	28.6%
無職	100.0%	-	50.0%	50.0%	-
その他	100.0%	9.1%	59.1%	31.8%	-
未回答	100.0%	-	50.0%	50.0%	-
居住地					
亀山市内	100.0%	10.5%	54.7%	33.7%	1.1%
三重県内	100.0%	14.8%	25.9%	55.6%	3.7%
三重県外	100.0%	-	50.0%	50.0%	-
未回答	-	-	-	-	-
通勤先					
自宅と同じ場所	100.0%	-	45.5%	45.5%	9.1%
亀山市内	100.0%	18.2%	31.8%	50.0%	-
三重県内	100.0%	10.2%	53.1%	34.7%	2.0%
三重県外	100.0%	6.3%	81.3%	12.5%	-
未回答	100.0%	-	50.0%	50.0%	-

設問9〔亀山“駅”サイティングまつりについて〕

	属性別回答者数	来場したことがある	来場したことはない	知らない
合計回答者数	124	55	48	21
年齢				
20歳未満	12	5	6	1
20～29歳	10	3	4	3
30～39歳	9	2	6	1
40～49歳	23	11	8	4
50～59歳	30	12	12	6
60～64歳	19	10	5	4
65～69歳	10	4	4	2
70歳以上	11	8	3	0
未回答	0	0	0	0
性別				
男	82	39	26	17
女	42	16	22	4
未回答	0	0	0	0
職業				
学生	15	5	8	2
会社員	63	24	26	13
自営業	9	5	3	1
主婦	7	4	3	0
無職	6	3	2	1
その他	22	14	4	4
未回答	2	0	2	0
居住地				
亀山市内	96	44	40	12
三重県内	26	11	8	7
三重県外	2	0	0	2
未回答	0	0	0	0
通勤通学先				
自宅と同じ場所	11	5	6	0
亀山市内	44	26	11	7
三重県内	49	16	26	7
三重県外	16	6	4	6
未回答	4	2	1	1

	回答者数	来場したことがある	来場したことはない	知らない
回答者数計	100.0%	44.4%	38.7%	16.9%
年齢				
20歳未満	100.0%	41.7%	50.0%	8.3%
20～29歳	100.0%	30.0%	40.0%	30.0%
30～39歳	100.0%	22.2%	66.7%	11.1%
40～49歳	100.0%	47.8%	34.8%	17.4%
50～59歳	100.0%	40.0%	40.0%	20.0%
60～64歳	100.0%	52.6%	26.3%	21.1%
65～69歳	100.0%	40.0%	40.0%	20.0%
70歳以上	100.0%	72.7%	27.3%	-
未回答	-	-	-	-
性別				
男	100.0%	47.6%	31.7%	20.7%
女	100.0%	38.1%	52.4%	9.5%
未回答	-	-	-	-
職業				
学生	100.0%	33.3%	53.3%	13.3%
会社員	100.0%	38.1%	41.3%	20.6%
自営業	100.0%	55.6%	33.3%	11.1%
主婦	100.0%	57.1%	42.9%	-
無職	100.0%	50.0%	33.3%	16.7%
その他	100.0%	63.6%	18.2%	18.2%
未回答	100.0%	-	100.0%	-
居住地				
亀山市内	100.0%	45.8%	41.7%	12.5%
三重県内	100.0%	42.3%	30.8%	26.9%
三重県外	100.0%	-	-	100.0%
未回答	-	-	-	-
通勤通学先				
自宅と同じ場所	100.0%	45.5%	54.5%	-
亀山市内	100.0%	59.1%	25.0%	15.9%
三重県内	100.0%	32.7%	53.1%	14.3%
三重県外	100.0%	37.5%	25.0%	37.5%
未回答	100.0%	50.0%	25.0%	25.0%

□亀山駅利用者アンケート クロス集計(高校生)

設問1-3〔通学手段〕

	属性別回答者数	自宅から徒歩	自宅から自転車	自宅からバス	亀山駅から徒歩	亀山駅から自転車	亀山駅からバス	その他
合計回答者数	263	6	87	10	52	1	83	24
性別								
男	133	4	57	5	25	1	34	7
女	127	2	30	4	27	0	47	17
未回答	3	0	0	1	0	0	2	0
居住地								
亀山市内	62	4	42	1	7	1	1	6
三重県内	151	2	44	6	42	0	43	14
三重県外	46	0	0	2	2	0	38	4
未回答	4	0	1	1	1	0	1	0
高校								
亀山高校	156	3	86	6	50	1	0	10
徳風高校	107	3	1	4	2	0	83	14

	回答率(=100%)	自宅から徒歩	自宅から自転車	自宅からバス	亀山駅から徒歩	亀山駅から自転車	亀山駅からバス	その他
合計回答率	100.0%	2.3%	33.1%	3.8%	19.8%	0.4%	31.6%	9.1%
性別								
男	100.0%	3.0%	42.9%	3.8%	18.8%	0.8%	25.6%	5.3%
女	100.0%	1.6%	23.6%	3.1%	21.3%	-	37.0%	13.4%
未回答	100.0%	-	-	33.3%	-	-	66.7%	-
居住地								
亀山市内	100.0%	6.5%	67.7%	1.6%	11.3%	1.6%	1.6%	9.7%
三重県内	100.0%	1.3%	29.1%	4.0%	27.8%	-	28.5%	9.3%
三重県外	100.0%	-	-	4.3%	4.3%	-	82.6%	8.7%
未回答	100.0%	-	25.0%	25.0%	25.0%	-	25.0%	-
高校								
亀山高校	100.0%	1.9%	55.1%	3.8%	32.1%	0.6%	-	6.4%
徳風高校	100.0%	2.8%	0.9%	3.7%	1.9%	-	77.6%	13.1%

設問2〔亀山駅周辺でやること〕

	属性別回答者数	塾や習い事に通っている	買い物や飲食をする	自転車預かり所を利用	待ち時間などに散策する	特に何もせず電車を待って	通学では亀山駅を利用した	その他
合計回答者数	250	4	39	4	23	126	91	4
性別								
男	125	2	14	3	15	56	53	3
女	122	2	23	1	8	69	37	1
未回答	3	0	2	0	0	1	1	0
居住地								
亀山市内	56	1	6	1	3	11	37	1
三重県内	148	3	23	1	12	85	51	2
三重県外	42	0	10	1	7	28	3	1
未回答	4	0	0	1	1	2	0	0
高校								
亀山高校	145	2	16	0	10	49	83	1
徳風高校	105	2	23	4	13	77	8	3

	回答率(=100%)	塾や習い事に通っている	買い物や飲食をする	自転車預かり所を利用	待ち時間などに散策する	特に何もせず電車を待って	通学では亀山駅を利用した	その他
合計回答率	100.0%	1.6%	15.6%	1.6%	9.2%	50.4%	36.4%	1.6%
性別								
男	100.0%	1.6%	11.2%	2.4%	12.0%	44.8%	42.4%	2.4%
女	100.0%	1.6%	18.9%	0.8%	6.6%	56.6%	30.3%	0.8%
未回答	100.0%	-	66.7%	-	-	33.3%	33.3%	-
居住地								
亀山市内	100.0%	1.8%	10.7%	1.8%	5.4%	19.6%	66.1%	1.8%
三重県内	100.0%	2.0%	15.5%	0.7%	8.1%	57.4%	34.5%	1.4%
三重県外	100.0%	-	23.8%	2.4%	16.7%	66.7%	7.1%	2.4%
未回答	100.0%	-	-	25.0%	25.0%	50.0%	-	-
高校								
亀山高校	100.0%	1.4%	11.0%	-	6.9%	33.8%	57.2%	0.7%
徳風高校	100.0%	1.9%	21.9%	3.8%	12.4%	73.3%	7.6%	2.9%

設問3〔通学以外の目的で亀山駅周辺を訪れるか〕

	属性別回答者数	はい	いいえ
合計回答者数	267	58	209
性別			
男	135	36	99
女	129	22	107
未回答	3	0	3
居住地			
亀山市内	65	25	40
三重県内	153	22	131
三重県外	44	9	35
未回答	5	2	3
高校			
亀山高校	159	37	122
徳風高校	108	21	87
	回答率(=100%)	はい	いいえ
合計回答率	100.0%	21.7%	78.3%
性別			
男	100.0%	26.7%	73.3%
女	100.0%	17.1%	82.9%
未回答	100.0%	-	100.0%
居住地			
亀山市内	100.0%	38.5%	61.5%
三重県内	100.0%	14.4%	85.6%
三重県外	100.0%	20.5%	79.5%
未回答	100.0%	40.0%	60.0%
高校			
亀山高校	100.0%	23.3%	76.7%
徳風高校	100.0%	19.4%	80.6%

設問4〔通学以外で訪れる頻度〕

	属性別回答者数	ほぼ毎日	週に3~4日程度	週に1~2日程度	月に2~3日程度	月に1日程度	あまり来ない
合計回答者数	57	0	2	8	24	13	10
性別							
男	36	0	1	4	16	9	6
女	21	0	1	4	8	4	4
未回答	0	0	0	0	0	0	0
居住地							
亀山市内	24	0	1	0	15	4	4
三重県内	22	0	1	5	5	5	6
三重県外	9	0	0	2	3	4	0
未回答	2	0	0	1	1	0	0
高校							
亀山高校	37	0	0	3	19	7	8
徳風高校	20	0	2	5	5	6	2
	回答率(=100%)	ほぼ毎日	週に3~4日程度	週に1~2日程度	月に2~3日程度	月に1日程度	あまり来ない
合計回答率	100.0%	-	3.5%	14.0%	42.1%	22.8%	17.5%
性別							
男	100.0%	-	2.8%	11.1%	44.4%	25.0%	16.7%
女	100.0%	-	4.8%	19.0%	38.1%	19.0%	19.0%
未回答	-	-	-	-	-	-	-
居住地							
亀山市内	100.0%	-	4.2%	-	62.5%	16.7%	16.7%
三重県内	100.0%	-	4.5%	22.7%	22.7%	22.7%	27.3%
三重県外	100.0%	-	-	22.2%	33.3%	44.4%	-
未回答	100.0%	-	-	50.0%	50.0%	-	-
高校							
亀山高校	100.0%	-	-	8.1%	51.4%	18.9%	21.6%
徳風高校	100.0%	-	10.0%	25.0%	25.0%	30.0%	10.0%

設問5〔通学以外で訪れる目的〕

	属性別回答者数	自宅がある	塾や習い事のため	商店街での買い物、飲食	公共施設等の利用	レジャー・観光	文化会館のイベント	日常の散歩等	その他
合計回答者数	56	2	1	13	4	4	0	6	30
性別									
男	36	1	1	10	2	3	0	4	17
女	20	1	0	3	2	1	0	2	13
未回答	0	0	0	0	0	0	0	0	0
居住地									
亀山市内	24	1	0	6	2	1	0	2	12
三重県内	22	1	0	4	2	3	0	3	12
三重県外	8	0	0	2	0	0	0	1	6
未回答	2	0	1	1	0	0	0	0	0
高 亀山高校	37	0	0	9	3	2	0	3	21
校 徳風高校	19	2	1	4	1	2	0	3	9

	回答率(=100%)	自宅がある	塾や習い事のため	商店街での買い物、飲食	公共施設等の利用	レジャー・観光	文化会館のイベント	日常の散歩等	その他
合計回答率	100.0%	3.6%	1.8%	23.2%	7.1%	7.1%	-	10.7%	53.6%
性別									
男	100.0%	2.8%	2.8%	27.8%	5.6%	8.3%	-	11.1%	47.2%
女	100.0%	5.0%	-	15.0%	10.0%	5.0%	-	10.0%	65.0%
未回答	-	-	-	-	-	-	-	-	-
居住地									
亀山市内	100.0%	4.2%	-	25.0%	8.3%	4.2%	-	8.3%	50.0%
三重県内	100.0%	4.5%	-	18.2%	9.1%	13.6%	-	13.6%	54.5%
三重県外	100.0%	-	-	25.0%	-	-	-	12.5%	75.0%
未回答	100.0%	-	50.0%	50.0%	-	-	-	-	-
高 亀山高校	100.0%	-	-	24.3%	8.1%	5.4%	-	8.1%	56.8%
校 徳風高校	100.0%	10.5%	5.3%	21.1%	5.3%	10.5%	-	15.8%	47.4%

設問6-1〔現状に対する評価：駅前広場の歩行者等の安全性〕

	属性別回答者数	駅前広場の歩行者等の安全性				
		そう思う	ややそう思う	どちらともいえない	ややそう思わない	そう思わない
合計回答者数	255	59	79	73	29	15
性別						
男	128	32	36	39	11	10
女	124	27	41	33	18	5
未回答	3	0	2	1	0	0
居住地						
亀山市内	60	6	21	21	8	4
三重県内	148	44	42	39	15	8
三重県外	44	9	14	12	6	3
未回答	3	0	2	1	0	0
高 亀山高校	153	36	48	42	18	9
校 徳風高校	102	23	31	31	11	6

	回答率(=100%)	駅前広場の歩行者等の安全性				
		そう思う	ややそう思う	どちらともいえない	ややそう思わない	そう思わない
合計回答率	100.0%	23.1%	31.0%	28.6%	11.4%	5.9%
性別						
男	100.0%	25.0%	28.1%	30.5%	8.6%	7.8%
女	100.0%	21.8%	33.1%	26.6%	14.5%	4.0%
未回答	100.0%	-	66.7%	33.3%	-	-
居住地						
亀山市内	100.0%	10.0%	35.0%	35.0%	13.3%	6.7%
三重県内	100.0%	29.7%	28.4%	26.4%	10.1%	5.4%
三重県外	100.0%	20.5%	31.8%	27.3%	13.6%	6.8%
未回答	100.0%	-	66.7%	33.3%	-	-
高 亀山高校	100.0%	23.5%	31.4%	27.5%	11.8%	5.9%
校 徳風高校	100.0%	22.5%	30.4%	30.4%	10.8%	5.9%

設問6-2〔現状に対する評価：駅周辺の道路の歩行者等の安全性〕

	属性別回答者数	駅周辺の道路の歩行者等の安全性				
		そう思う	やや そう思う	どちらとも いえない	ややそう 思わない	そう 思わない
合計回答者数	256	50	80	80	26	20
性別						
男	129	26	32	43	16	12
女	124	24	46	36	10	8
未回答	3	0	2	1	0	0
居住地						
亀山市内	60	6	20	25	4	5
三重県内	149	37	47	38	17	10
三重県外	44	7	12	16	4	5
未回答	3	0	1	1	1	0
高校						
亀山高校	153	29	51	46	17	10
徳風高校	103	21	29	34	9	10

	回答率 (=100%)	駅周辺の道路の歩行者等の安全性				
		そう思う	やや そう思う	どちらとも いえない	ややそう 思わない	そう 思わない
合計回答率	100.0%	19.5%	31.3%	31.3%	10.2%	7.8%
性別						
男	100.0%	20.2%	24.8%	33.3%	12.4%	9.3%
女	100.0%	19.4%	37.1%	29.0%	8.1%	6.5%
未回答	100.0%	-	66.7%	33.3%	-	-
居住地						
亀山市内	100.0%	10.0%	33.3%	41.7%	6.7%	8.3%
三重県内	100.0%	24.8%	31.5%	25.5%	11.4%	6.7%
三重県外	100.0%	15.9%	27.3%	36.4%	9.1%	11.4%
未回答	100.0%	-	33.3%	33.3%	33.3%	-
高校						
亀山高校	100.0%	19.0%	33.3%	30.1%	11.1%	6.5%
徳風高校	100.0%	20.4%	28.2%	33.0%	8.7%	9.7%

設問6-3〔現状に対する評価：周辺施設や駅への案内の分かりやすさ〕

	属性別回答者数	周辺施設や駅への案内の分かりやすさ				
		そう思う	やや そう思う	どちらとも いえない	ややそう 思わない	そう 思わない
合計回答者数	256	51	64	101	30	10
性別						
男	129	24	26	57	14	8
女	124	27	36	43	16	2
未回答	3	0	2	1	0	0
居住地						
亀山市内	60	8	19	27	4	2
三重県内	149	33	33	59	18	6
三重県外	44	10	12	14	7	1
未回答	3	0	0	1	1	1
高校						
亀山高校	153	25	41	65	16	6
徳風高校	103	26	23	36	14	4

	回答率 (=100%)	周辺施設や駅への案内の分かりやすさ				
		そう思う	やや そう思う	どちらとも いえない	ややそう 思わない	そう 思わない
合計回答率	100.0%	19.9%	25.0%	39.5%	11.7%	3.9%
性別						
男	100.0%	18.6%	20.2%	44.2%	10.9%	6.2%
女	100.0%	21.8%	29.0%	34.7%	12.9%	1.6%
未回答	100.0%	-	66.7%	33.3%	-	-
居住地						
亀山市内	100.0%	13.3%	31.7%	45.0%	6.7%	3.3%
三重県内	100.0%	22.1%	22.1%	39.6%	12.1%	4.0%
三重県外	100.0%	22.7%	27.3%	31.8%	15.9%	2.3%
未回答	100.0%	-	-	33.3%	33.3%	33.3%
高校						
亀山高校	100.0%	16.3%	26.8%	42.5%	10.5%	3.9%
徳風高校	100.0%	25.2%	22.3%	35.0%	13.6%	3.9%

設問6-4〔現状に対する評価：買い物の利便性〕

	属性別回答者数	買い物の利便性				
		そう思う	やや そう思う	どちらとも いえない	ややそう 思わない	そう 思わない
合計回答者数	256	31	39	84	37	65
性別						
男	129	16	16	43	20	34
女	124	15	22	40	16	31
未回答	3	0	1	1	1	0
居住地						
亀山市内	60	3	7	26	10	14
三重県内	150	24	23	48	19	36
三重県外	43	4	8	9	8	14
未回答	3	0	1	1	0	1
高校						
亀山高校	153	19	23	53	24	34
徳風高校	103	12	16	31	13	31

	回答率 (=100%)	買い物の利便性				
		そう思う	やや そう思う	どちらとも いえない	ややそう 思わない	そう 思わない
合計回答率	100.0%	12.1%	15.2%	32.8%	14.5%	25.4%
性別						
男	100.0%	12.4%	12.4%	33.3%	15.5%	26.4%
女	100.0%	12.1%	17.7%	32.3%	12.9%	25.0%
未回答	100.0%	-	33.3%	33.3%	33.3%	-
居住地						
亀山市内	100.0%	5.0%	11.7%	43.3%	16.7%	23.3%
三重県内	100.0%	16.0%	15.3%	32.0%	12.7%	24.0%
三重県外	100.0%	9.3%	18.6%	20.9%	18.6%	32.6%
未回答	100.0%	-	33.3%	33.3%	-	33.3%
高校						
亀山高校	100.0%	12.4%	15.0%	34.6%	15.7%	22.2%
徳風高校	100.0%	11.7%	15.5%	30.1%	12.6%	30.1%

設問6-5〔現状に対する評価：公共交通の利便性〕

	属性別回答者数	公共交通の利便性				
		そう思う	やや そう思う	どちらとも いえない	ややそう 思わない	そう 思わない
合計回答者数	256	26	45	89	44	52
性別						
男	129	15	22	46	17	29
女	124	11	22	42	26	23
未回答	3	0	1	1	1	0
居住地						
亀山市内	60	5	7	27	12	9
三重県内	149	19	26	53	21	30
三重県外	44	2	12	7	11	12
未回答	3	0	0	2	0	1
高校						
亀山高校	153	19	24	58	24	28
徳風高校	103	7	21	31	20	24

	回答率 (=100%)	公共交通の利便性				
		そう思う	やや そう思う	どちらとも いえない	ややそう 思わない	そう 思わない
合計回答率	100.0%	10.2%	17.6%	34.8%	17.2%	20.3%
性別						
男	100.0%	11.6%	17.1%	35.7%	13.2%	22.5%
女	100.0%	8.9%	17.7%	33.9%	21.0%	18.5%
未回答	100.0%	-	33.3%	33.3%	33.3%	-
居住地						
亀山市内	100.0%	8.3%	11.7%	45.0%	20.0%	15.0%
三重県内	100.0%	12.8%	17.4%	35.6%	14.1%	20.1%
三重県外	100.0%	4.5%	27.3%	15.9%	25.0%	27.3%
未回答	100.0%	-	-	66.7%	-	33.3%
高校						
亀山高校	100.0%	12.4%	15.7%	37.9%	15.7%	18.3%
徳風高校	100.0%	6.8%	20.4%	30.1%	19.4%	23.3%

設問6-6〔現状に対する評価：夜間は安心して歩けるか〕

	属性別回答者数	夜間は安心して歩けるか				
		そう思う	やや そう思う	どちらとも いえない	ややそう 思わない	そう 思わない
合計回答者数	256	23	18	101	46	68
性別						
男	129	13	10	58	16	32
女	124	10	8	42	28	36
未回答	3	0	0	1	2	0
居住地						
亀山市内	60	5	2	31	9	13
三重県内	149	14	14	57	29	35
三重県外	44	4	2	11	8	19
未回答	3	0	0	2	0	1
高校						
亀山高校	153	13	13	69	30	28
徳風高校	103	10	5	32	16	40

	回答率 (=100%)	夜間は安心して歩けるか				
		そう思う	やや そう思う	どちらとも いえない	ややそう 思わない	そう 思わない
合計回答率	100.0%	9.0%	7.0%	39.5%	18.0%	26.6%
性別						
男	100.0%	10.1%	7.8%	45.0%	12.4%	24.8%
女	100.0%	8.1%	6.5%	33.9%	22.6%	29.0%
未回答	100.0%	-	-	33.3%	66.7%	-
居住地						
亀山市内	100.0%	8.3%	3.3%	51.7%	15.0%	21.7%
三重県内	100.0%	9.4%	9.4%	38.3%	19.5%	23.5%
三重県外	100.0%	9.1%	4.5%	25.0%	18.2%	43.2%
未回答	100.0%	-	-	66.7%	-	33.3%
高校						
亀山高校	100.0%	8.5%	8.5%	45.1%	19.6%	18.3%
徳風高校	100.0%	9.7%	4.9%	31.1%	15.5%	38.8%

設問7〔特に優先的に実施すべきこと〕

	属性別回答者数	歩行者や自転車の安全性の確保	自動車の安全性の確保	駅前広場への進入・流出経路の改善	亀山駅や周辺施設への案内標識の改	駐車場の改善、駐車台数の確保	商業の活性化
合計回答者数	257	104	33	29	26	36	130
性別							
男	132	57	17	14	17	17	60
女	122	47	16	15	9	19	68
未回答	3	0	0	0	0	0	2
居住地							
亀山市内	58	28	7	7	4	8	29
三重県内	150	60	23	16	15	23	74
三重県外	44	14	3	4	6	4	26
未回答	5	2	0	2	1	1	1
高校							
亀山高校	152	64	17	20	14	22	75
徳風高校	105	40	16	9	12	14	55
		公共交通の利便性の向上	夜間の安全性の確保	老朽化した建物の建て替え	新たな住宅の整備	イベントなどの開催	その他
回答者数計		101	109	35	8	55	4
性別							
男		44	53	19	8	32	4
女		55	55	15	0	22	0
未回答		2	1	1	0	1	0
居住地							
亀山市内		19	29	5	2	14	1
三重県内		64	59	21	4	25	2
三重県外		17	20	9	1	16	1
未回答		1	1	0	1	0	0
高校							
亀山高校		62	73	15	5	29	1
徳風高校		39	36	20	3	26	3

	回答率(=100%)	歩行者や自転車の安全性の確保	自動車の安全性の確保	駅前広場への進入・流出経路の改善	亀山駅や周辺施設への案内標識の改	駐車場の改善、駐車台数の確保	商業の活性化
合計回答率	100.0%	40.5%	12.8%	11.3%	10.1%	14.0%	50.6%
性別							
男	100.0%	43.2%	12.9%	10.6%	12.9%	12.9%	45.5%
女	100.0%	38.5%	13.1%	12.3%	7.4%	15.6%	55.7%
未回答	100.0%	-	-	-	-	-	66.7%
居住地							
亀山市内	100.0%	48.3%	12.1%	12.1%	6.9%	13.8%	50.0%
三重県内	100.0%	40.0%	15.3%	10.7%	10.0%	15.3%	49.3%
三重県外	100.0%	31.8%	6.8%	9.1%	13.6%	9.1%	59.1%
未回答	100.0%	40.0%	-	40.0%	20.0%	20.0%	20.0%
高校							
亀山高校	100.0%	42.1%	11.2%	13.2%	9.2%	14.5%	49.3%
徳風高校	100.0%	38.1%	15.2%	8.6%	11.4%	13.3%	52.4%
		公共交通の利便性の向上	夜間の安全性の確保	老朽化した建物の建て替え	新たな住宅の整備	イベントなどの開催	その他
回答者数計		39.3%	42.4%	13.6%	3.1%	21.4%	1.6%
性別							
男		33.3%	40.2%	14.4%	6.1%	24.2%	3.0%
女		45.1%	45.1%	12.3%	-	18.0%	-
未回答		66.7%	33.3%	33.3%	-	33.3%	-
居住地							
亀山市内		32.8%	50.0%	8.6%	3.4%	24.1%	1.7%
三重県内		42.7%	39.3%	14.0%	2.7%	16.7%	1.3%
三重県外		38.6%	45.5%	20.5%	2.3%	36.4%	2.3%
未回答		20.0%	20.0%	-	20.0%	-	-
高校							
亀山高校		40.8%	48.0%	9.9%	3.3%	19.1%	0.7%
徳風高校		37.1%	34.3%	19.0%	2.9%	24.8%	2.9%

設問8〔亀山駅周辺にあると良いと思う施設や機能〕

	属性別回答者数	地元の商店が集まった商店街	ショッピングセンター	コンビニやスーパーなどの小売店	レストランやカフェなどの飲食店	銀行のATMなどの生活利便施設	行政サービス施設などの公共施設	ホールや学習室などの文化施設	亀山の名産品を展示・販売する施設	介護施設や高齢者支援施設
合計回答者数	258	54	153	158	138	53	17	42	24	19
性別										
男	133	29	77	79	64	31	12	24	15	10
女	122	24	75	79	74	22	5	16	8	9
未回答	3	1	1	0	0	0	0	2	1	0
居住地										
亀山市内	60	12	36	37	36	17	5	8	5	6
三重県内	147	26	87	90	76	27	10	22	13	11
三重県外	46	15	29	29	26	8	2	11	6	2
未回答	5	1	1	2	0	1	0	1	0	0
高 亀山高校	152	26	90	90	85	28	10	20	12	11
校 徳風高校	106	28	63	68	53	25	7	22	12	8
		託児所や子育て支援施設	診療所や病院	交通・流通のための施設	戸建て住宅が中心の住宅地	マンションが中心の住宅地	公園や広場	休憩室や待合室	その他	
回答者数計		13	32	30	12	14	51	109	12	
性別										
男		7	19	22	10	13	29	54	7	
女		6	13	8	2	1	22	53	5	
未回答		0	0	0	0	0	0	2	0	
居住地										
亀山市内		4	7	6	4	4	11	25	2	
三重県内		8	18	14	5	7	26	60	5	
三重県外		1	5	9	2	3	13	23	5	
未回答		0	2	1	1	0	1	1	0	
高 亀山高校		7	20	16	5	10	28	65	5	
校 徳風高校		6	12	14	7	4	23	44	7	

	回答率(=100%)	地元の商店が集まった商店街	ショッピングセンター	コンビニやスーパーなどの小売店	レストランやカフェなどの飲食店	銀行のATMなどの生活利便施設	行政サービス施設などの公共施設	ホールや学習室などの文化施設	亀山の名産品を展示・販売する施設	介護施設や高齢者支援施設
合計回答率	100.0%	20.9%	59.3%	61.2%	53.5%	20.5%	6.6%	16.3%	9.3%	7.4%
性別										
男	100.0%	21.8%	57.9%	59.4%	48.1%	23.3%	9.0%	18.0%	11.3%	7.5%
女	100.0%	19.7%	61.5%	64.8%	60.7%	18.0%	4.1%	13.1%	6.6%	7.4%
未回答	100.0%	33.3%	33.3%	-	-	-	-	66.7%	33.3%	-
居住地										
亀山市内	100.0%	20.0%	60.0%	61.7%	60.0%	28.3%	8.3%	13.3%	8.3%	10.0%
三重県内	100.0%	17.7%	59.2%	61.2%	51.7%	18.4%	6.8%	15.0%	8.8%	7.5%
三重県外	100.0%	32.6%	63.0%	63.0%	56.5%	17.4%	4.3%	23.9%	13.0%	4.3%
未回答	100.0%	20.0%	20.0%	40.0%	-	20.0%	-	20.0%	-	-
高 亀山高校	100.0%	17.1%	59.2%	59.2%	55.9%	18.4%	6.6%	13.2%	7.9%	7.2%
校 徳風高校	100.0%	26.4%	59.4%	64.2%	50.0%	23.6%	6.6%	20.8%	11.3%	7.5%
		託児所や子育て支援施設	診療所や病院	交通・流通のための施設	戸建て住宅が中心の住宅地	マンションが中心の住宅地	公園や広場	休憩室や待合室	その他	
回答者数計		5.0%	12.4%	11.6%	4.7%	5.4%	19.8%	42.2%	4.7%	
性別										
男		5.3%	14.3%	16.5%	7.5%	9.8%	21.8%	40.6%	5.3%	
女		4.9%	10.7%	6.6%	1.6%	0.8%	18.0%	43.4%	4.1%	
未回答		-	-	-	-	-	-	66.7%	-	
居住地										
亀山市内		6.7%	11.7%	10.0%	6.7%	6.7%	18.3%	41.7%	3.3%	
三重県内		5.4%	12.2%	9.5%	3.4%	4.8%	17.7%	40.8%	3.4%	
三重県外		2.2%	10.9%	19.6%	4.3%	6.5%	28.3%	50.0%	10.9%	
未回答		-	40.0%	20.0%	20.0%	-	20.0%	20.0%	-	
高 亀山高校		4.6%	13.2%	10.5%	3.3%	6.6%	18.4%	42.8%	3.3%	
校 徳風高校		5.7%	11.3%	13.2%	6.6%	3.8%	21.7%	41.5%	6.6%	

設問9〔亀山市への居住意向〕

	属性別回答者数	住み続けたい	条件が整えば住み続けたい	住み続けたくない	分からない	その他
合計回答者数	256	26	27	76	126	1
性別						
男	129	15	15	38	61	0
女	124	11	12	37	63	1
未回答	3	0	0	1	2	0
居住地						
亀山市内	63	22	13	7	20	1
三重県内	145	4	11	45	85	0
三重県外	43	0	2	21	20	0
未回答	5	0	1	3	1	0
高校						
亀山高校	155	26	20	26	82	1
徳風高校	101	0	7	50	44	0

	回答率(=100%)	住み続けたい	条件が整えば住み続けたい	住み続けたくない	分からない	その他
合計回答率	100.0%	10.2%	10.5%	29.7%	49.2%	0.4%
性別						
男	100.0%	11.6%	11.6%	29.5%	47.3%	-
女	100.0%	8.9%	9.7%	29.8%	50.8%	0.8%
未回答	100.0%	-	-	33.3%	66.7%	-
居住地						
亀山市内	100.0%	34.9%	20.6%	11.1%	31.7%	1.6%
三重県内	100.0%	2.8%	7.6%	31.0%	58.6%	-
三重県外	100.0%	-	4.7%	48.8%	46.5%	-
未回答	100.0%	-	20.0%	60.0%	20.0%	-
高校						
亀山高校	100.0%	16.8%	12.9%	16.8%	52.9%	0.6%
徳風高校	100.0%	-	6.9%	49.5%	43.6%	-

設問10〔亀山市に居住する条件〕

	属性別回答者数	近くに雇用があれば	商業施設が充実していれば	遊べる施設が充実していれば	子育て支援等が充実している	公園や自然環境が豊かなら	人を呼べる集客施設があれば	交通の利便性が良くなれば	その他
合計回答者数	26	5	11	13	12	5	5	12	0
性別									
男	14	3	6	10	7	3	4	8	0
女	12	2	5	3	5	2	1	4	0
未回答	0	0	0	0	0	0	0	0	0
居住地									
亀山市内	12	4	6	4	7	3	2	6	0
三重県内	11	1	4	7	4	2	3	5	0
三重県外	2	0	1	2	0	0	0	1	0
未回答	1	0	0	0	1	0	0	0	0
高校									
亀山高校	19	4	8	8	10	4	4	9	0
徳風高校	7	1	3	5	2	1	1	3	0

	回答率(=100%)	近くに雇用があれば	商業施設が充実していれば	遊べる施設が充実していれば	子育て支援等が充実している	公園や自然環境が豊かなら	人を呼べる集客施設があれば	交通の利便性が良くなれば	その他
合計回答率	100.0%	19.2%	42.3%	50.0%	46.2%	19.2%	19.2%	46.2%	-
性別									
男	100.0%	21.4%	42.9%	71.4%	50.0%	21.4%	28.6%	57.1%	-
女	100.0%	16.7%	41.7%	25.0%	41.7%	16.7%	8.3%	33.3%	-
未回答	-	-	-	-	-	-	-	-	-
居住地									
亀山市内	100.0%	33.3%	50.0%	33.3%	58.3%	25.0%	16.7%	50.0%	-
三重県内	100.0%	9.1%	36.4%	63.6%	36.4%	18.2%	27.3%	45.5%	-
三重県外	100.0%	-	50.0%	100.0%	-	-	-	50.0%	-
未回答	100.0%	-	-	-	100.0%	-	-	-	-
高校									
亀山高校	100.0%	21.1%	42.1%	42.1%	52.6%	21.1%	21.1%	47.4%	-
徳風高校	100.0%	14.3%	42.9%	71.4%	28.6%	14.3%	14.3%	42.9%	-

設問11〔亀山駅周辺地区に居住する条件〕

	属性別回答者数	住むのなら亀山駅周辺が良い	整備され、まちが綺麗になったら	商業が充実し、買い物ならば	生活利便施設が充実していれば	交通利便性が良くなれば	住むのなら亀山駅周辺以外が良い	その他
合計回答者数	50	13	17	21	8	13	10	4
性別								
男	29	12	8	13	4	10	5	2
女	21	1	9	8	4	3	5	2
未回答	0	0	0	0	0	0	0	0
居住地								
亀山市内	34	6	11	13	7	7	9	4
三重県内	14	7	6	6	1	5	1	0
三重県外	1	0	0	1	0	1	0	0
未回答	1	0	0	1	0	0	0	0
高校								
亀山高校	45	12	14	17	7	11	9	4
徳風高校	5	1	3	4	1	2	1	0

	回答率(=100%)	住むのなら亀山駅周辺が良い	整備され、まちが綺麗になったら	商業が充実し、買い物ならば	生活利便施設が充実していれば	交通利便性が良くなれば	住むのなら亀山駅周辺以外が良い	その他
合計回答率	100.0%	26.0%	34.0%	42.0%	16.0%	26.0%	20.0%	8.0%
性別								
男	100.0%	41.4%	27.6%	44.8%	13.8%	34.5%	17.2%	6.9%
女	100.0%	4.8%	42.9%	38.1%	19.0%	14.3%	23.8%	9.5%
未回答	-	-	-	-	-	-	-	-
居住地								
亀山市内	100.0%	17.6%	32.4%	38.2%	20.6%	20.6%	26.5%	11.8%
三重県内	100.0%	50.0%	42.9%	42.9%	7.1%	35.7%	7.1%	-
三重県外	100.0%	-	-	100.0%	-	100.0%	-	-
未回答	100.0%	-	-	100.0%	-	-	-	-
高校								
亀山高校	100.0%	26.7%	31.1%	37.8%	15.6%	24.4%	20.0%	8.9%
徳風高校	100.0%	20.0%	60.0%	80.0%	20.0%	40.0%	20.0%	-

設問12〔亀山“駅”サイティングまつりについて〕

	属性別回答者数	来場したことがある	来場したことはない	知らない
合計回答者数	250	10	31	209
性別				
男	127	2	15	110
女	120	8	16	96
未回答	3	0	0	3
居住地				
亀山市内	61	5	17	39
三重県内	143	5	9	129
三重県外	42	0	2	40
未回答	4	0	3	1
高校				
亀山高校	152	9	22	121
徳風高校	98	1	9	88

	回答率(=100%)	来場したことがある	来場したことはない	知らない
合計回答率	100.0%	4.0%	12.4%	83.6%
性別				
男	100.0%	1.6%	11.8%	86.6%
女	100.0%	6.7%	13.3%	80.0%
未回答	100.0%	-	-	100.0%
居住地				
亀山市内	100.0%	8.2%	27.9%	63.9%
三重県内	100.0%	3.5%	6.3%	90.2%
三重県外	100.0%	-	4.8%	95.2%
未回答	100.0%	-	75.0%	25.0%
高校				
亀山高校	100.0%	5.9%	14.5%	79.6%
徳風高校	100.0%	1.0%	9.2%	89.8%

設問3 あなたが亀山駅周辺を訪れる主な目的を次の中からいくつでもお選び下さい。

1. 亀山駅周辺に自宅又は職場がある	2. 通勤・通学等で亀山駅を利用
3. 亀山駅を利用する家族の送迎	4. 駅前商店街での買い物、飲食
5. 公共施設や病院等の利用	6. レジャー・観光
7. 文化会館で行われるイベントの鑑賞または参加	8. 日常の散歩等
9. その他 ()	

設問4 亀山駅まで(または亀山駅から)の移動手段を1つお選び下さい。

1. 自分が運転する自動車	2. 家族等が送迎する自動車
3. バス	4. タクシー
5. 自転車	6. 徒歩
7. その他 ()	

設問5 亀山駅周辺地区の現状について、それぞれ「そう思う」から「そう思わない」までの5段階で、あなたの評価を1つずつお選び下さい。

5-1 駅前広場は歩行者や自転車 安全に通ることができますか。	1. そう思う	2. ややそう思う	3. どちらともいえない	4. ややそう思わない	5. そう思わない
5-2 駅周辺の道路は歩行者や自転 車が安全に通ることができますか。	1. そう思う	2. ややそう思う	3. どちらともいえない	4. ややそう思わない	5. そう思わない
5-3 駅前広場は自動車が安全に通 行できますか。	1. そう思う	2. ややそう思う	3. どちらともいえない	4. ややそう思わない	5. そう思わない
5-4 駅周辺の道路は自動車が安全 に通ることができますか。	1. そう思う	2. ややそう思う	3. どちらともいえない	4. ややそう思わない	5. そう思わない
5-5 自動車で駅前広場への進入や 流出が容易にできますか。	1. そう思う	2. ややそう思う	3. どちらともいえない	4. ややそう思わない	5. そう思わない
5-6 亀山駅から周辺の施設への案 内や、周辺から駅への案内は 分かりやすいですか。	1. そう思う	2. ややそう思う	3. どちらともいえない	4. ややそう思わない	5. そう思わない
5-7 駅前広場の駐車場は利用しや すいですか。	1. そう思う	2. ややそう思う	3. どちらともいえない	4. ややそう思わない	5. そう思わない
5-8 亀山駅周辺で買い物をするの は便利ですか	1. そう思う	2. ややそう思う	3. どちらともいえない	4. ややそう思わない	5. そう思わない
5-9 公共交通の便は良いですか。	1. そう思う	2. ややそう思う	3. どちらともいえない	4. ややそう思わない	5. そう思わない
5-10 夜間は安心して歩けますか。	1. そう思う	2. ややそう思う	3. どちらともいえない	4. ややそう思わない	5. そう思わない

質問1 あなた自身のことについてうかがいます。
〔1-1〕 あなたの年齢をお選び下さい。

1. 20歳未満	2. 20～29歳	3. 30～39歳	4. 40～49歳
5. 50～59歳	6. 60～64歳	7. 65～69歳	8. 70歳以上

〔1-2〕 あなたの性別をお選び下さい。

1. 男	2. 女
------	------

〔1-3〕 あなたの職業をお選び下さい。

1. 学生	2. 会社員	3. 自営業	4. 主婦
5. 無職	6. その他 ()		

〔1-4〕 あなたがお住まいの場所をお選び下さい。

1. 亀山市内 () 町
2. 三重県内 () 市・町 (亀山市以外)
3. 三重県外 () 都・道・府・県 () 市・町・村

〔1-5〕 あなたの通勤・通学先の場所をお選び下さい。

1. 自宅と同じ場所 (主婦・無職を含む)
2. 亀山市内 () 町 (自宅とは別の場所)
3. 三重県内 () 市・町 (亀山市以外)
4. 三重県外 () 都・道・府・県 () 市・町・村

設問2 あなたはどれくらいの頻度で亀山駅周辺を訪れますか。1つお選び下さい。

1. ほぼ毎日	2. 週に3～4日程度
3. 週に1～2日程度	4. 月に2～3日程度
5. 月に1日程度	6. 亀山駅周辺にはあまり来ない

質問 1 あなた自身のことについてうかがいます。
〔1-1〕 あなたの性別をお選び下さい。

1. 男	2. 女
------	------

〔1-2〕 あなたがお住まいの場所をお選び下さい。

1. 亀山市内 () 町
2. 三重県内 () 市・町 (亀山市以外)
3. 三重県外 () 都・道・府・県 () 市・町・村

〔1-3〕 あなたの通学手段をお選び下さい。

1. 自宅から学校まで徒歩
2. 自宅から学校まで自転車
3. 自宅から学校までバス
4. 亀山駅まで電車で、駅から学校までは徒歩
5. 亀山駅まで電車で、駅から学校までは自転車
6. 亀山駅まで電車で、駅から学校まではバス
7. その他 ()

質問 2 あなたが通学時に、亀山駅周辺でやることを次の中からいくつでもお選び下さい。

1. 塾や習い事の教室が亀山駅周辺にあり、通っている
2. 駅前商店街で買い物や飲食をする
3. 駅前の自転車預かり所を利用している
4. 電車の待ち時間などに亀山駅周辺を散策する
5. 特に何もせず駅舎やホームで電車の時間を待っている
6. 通学では亀山駅を利用していない
7. その他 ()

質問 3 あなたは通学以外の目的で亀山駅周辺を訪れることがありますか。

1. はい ⇒ 設問 4, 5 をお答えください
2. いいえ ⇒ 設問 6 へ

設問 4 設問 3 で「1. はい」と答えた方にお聞きします。
通学以外の目的で亀山駅周辺を訪れる頻度を1つお選び下さい。

1. ほぼ毎日	2. 週に3～4日程度
3. 週に1～2日程度	4. 月に2～3日程度
5. 月に1日程度	6. その他 ()

設問 5 設問 3 で「1. はい」と答えた方にお聞きします。

あなたが通学以外の目的で亀山駅周辺を訪れる主な目的を次の中からいくつでもお選び下さい。

1. 亀山駅周辺に自宅がある	2. 塾や習い事等に行くために亀山駅を利用
3. 駅前商店街での買い物、飲食	4. 公共施設や病院等の利用
5. レジャー・観光	6. 文化会館で行われるイベントの鑑賞または参加
7. 日常の散歩等	8. その他 ()

設問 6 亀山駅周辺地区の現状について、それぞれ「そう思う」から「そう思わない」までの5段階で、あなたの評価を1つずつお選び下さい。

6-1 駅前広場は歩行者や自転車が安全に通行できますか。	1. そう思う	2. ややそう思う	3. どちらともいえない	4. ややそう思わない	5. そう思わない
6-2 駅周辺の道路は歩行者や自転車が安全に通行できますか。	1. そう思う	2. ややそう思う	3. どちらともいえない	4. ややそう思わない	5. そう思わない
6-3 亀山駅から周辺の施設への案内や、周辺から駅への案内は分かりやすいですか。	1. そう思う	2. ややそう思う	3. どちらともいえない	4. ややそう思わない	5. そう思わない
6-4 亀山駅周辺で買い物をするのは便利ですか	1. そう思う	2. ややそう思う	3. どちらともいえない	4. ややそう思わない	5. そう思わない
6-5 公共交通の便は良いですか。	1. そう思う	2. ややそう思う	3. どちらともいえない	4. ややそう思わない	5. そう思わない
6-6 夜間は安心して歩けますか。	1. そう思う	2. ややそう思う	3. どちらともいえない	4. ややそう思わない	5. そう思わない

設問 7 亀山駅周辺地区で特に優先的に実施すべきだと思ふものを次の中から3つまでお選び下さい。

- | |
|--------------------------------|
| 1. 駅前広場や駅前商店街などの歩行者や自転車の安全性の確保 |
| 2. 駅前広場や駅前商店街などの自動車の安全性の確保 |
| 3. 駅前広場への進入・流出経路の改善 |
| 4. 周辺から亀山駅や亀山駅から周辺の施設への案内標識の改善 |
| 5. 駅前広場や駅周辺の駐車場の改善、駐車台数の確保 |
| 6. 新たな店舗の誘致など商業の活性化 |
| 7. 公共交通の利便性の向上 |
| 8. 夜間の安全性の確保 |
| 9. 老朽化した建物の建て替え |
| 10. 居住者を増やすための新たな住宅の整備 |
| 11. にぎわいを生み出すイベントなどの開催 |
| 12. その他 () |

設問 8 亀山駅周辺にあると良いと思う施設や機能を、次の中からいくつでもお選び下さい。

- | |
|-------------------------------|
| 1. 地元の商店が集まった商店街 |
| 2. 大型店や専門店が集まったショッピングセンター |
| 3. コンビニやスーパーなどの小売店 |
| 4. レストランやカフェなどの飲食店 |
| 5. 銀行のATMなどの生活利便施設 |
| 6. 行政サービス施設などの公共施設 |
| 7. 市民が利用できるホールや学習室・図書室などの文化施設 |
| 8. 亀山の名産品を展示・販売する施設 |
| 9. 介護施設や高齢者支援施設 |
| 10. 託児所や子育て支援施設 |
| 11. 診療所や病院 |
| 12. 駅前の立地を活かした交通・流通のための施設 |
| 13. 戸建て住宅が中心の住宅地 |
| 14. マンションが中心の住宅地 |
| 15. 市民の憩いの場やイベント開催のための公園や広場 |
| 16. 電車の待ち時間に使える休憩室や待合室 |
| 17. その他 () |

設問 9 あなたは将来も亀山市内に住み続けたい(市外に居住している場合は将来亀山市内へ転居したい)と思いますか。1つお選び下さい。

- | |
|------------------------------------|
| 1. 住み続けたい ⇒ 設問11をお答えください |
| 2. 条件が整えば住み続けたい ⇒ 設問10, 11をお答えください |
| 3. 住み続けたくない ⇒ 設問12へ |
| 4. 今の時点ではまだ分からない ⇒ 設問12へ |
| 5. その他 () |

設問10 設問9で「2. 条件が整えば住み続けたい」と答えられた方にお聞きします。亀山市内に住むための条件は何ですか。次の中からいくつでもお選び下さい。

- | |
|--------------------------------------|
| 1. 近くに雇用があれば亀山市内に住み続けたい |
| 2. 亀山市内の商業施設が充実していれば亀山市内に住み続けたい |
| 3. 若者が遊ぶ施設が充実していれば亀山市内に住み続けたい |
| 4. 子育て支援や医療・福祉施設が充実していれば亀山市内に住み続けたい |
| 5. 気軽に遊べる公園があったり自然環境が豊かなら亀山市内に住み続けたい |
| 6. 市外から人を呼べるような集客施設があれば亀山市内に住み続けたい |
| 7. 交通の利便性が良くなれば亀山市内に住み続けたい |
| 8. その他 () |

設問11 設問9で「1. 住み続けたい」「2. 条件が整えば住み続けたい」と答えられた方にお聞きします。

亀山市内のうち、亀山駅周辺に住みたいと思いますか。次の中からいくつでもお選び下さい。

- | |
|--|
| 1. 亀山市内に住むのなら亀山駅周辺が良い |
| 2. 亀山駅周辺が整備され、まちが綺麗になったら亀山駅周辺に住みたい |
| 3. 亀山駅周辺の商業が充実し、買い物便利ならば亀山駅周辺に住みたい |
| 4. ATMや公共施設などの生活利便施設が充実していれば亀山駅周辺に住みたい |
| 6. 亀山駅からの交通利便性が良くなれば亀山駅周辺に住みたい |
| 7. 亀山市内に住むのなら亀山駅周辺以外が良い |
| 8. その他 () |

