

地方版図柄入りナンバープレートの導入意向調査の結果について

1. 目的

平成 27 年 6 月に「道路運送車両法及び自動車検査独立行政法人法」が改正され、図柄入りナンバープレートの導入が可能となった。地方図柄入りナンバープレートの導入は更なる地域振興が期待されるため、その導入可否について市民意向を調査した。

なお、図柄入りナンバープレートの導入については、「ご当地ナンバー」の交付地域毎に導入することとなるため、鈴鹿市・亀山市で協力し、導入の検討を行う。両市の調査結果を比較するため、鈴鹿市が実施する市民アンケート調査と同様の設問とした。

2. 実施（調査）方法

かめやま安心めーる アンケート機能による実施

3. 対象者

かめやま安心めーる アンケート機能登録者 2,297 人
市ホームページ閲覧者

4. 調査期間

平成 29 年 1 月 10 日（火）～平成 29 年 1 月 20 日（金）

5. 回答数

384 件

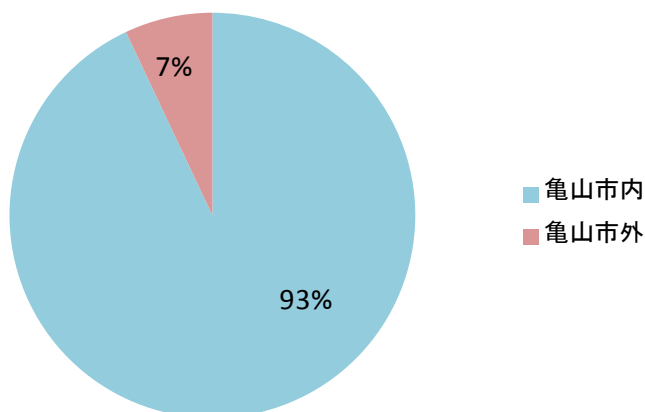
6. 回答結果

【結果概要】

- ・ 地方版図柄入りナンバープレートの導入意向については、「是非導入すべき」が 11%、「導入してもよい」が 44%であり、約 55%の人は導入に賛成であることがわかった。
- ・ 地方版図柄入りナンバープレートに取り付けの意志については、「是非取り付けたい」が 10%、「まあまあ取り付けたい」が 17%であり、約 27%の人が取り付けに前向きである。一方、「取り付けたくない」が 29%、「あまり取り付けたくない」が 15%であり、約 44%の人が取り付ける意向がないことがわかった。
- ・ 選ぶ際の基準としては、「好みのデザインであること」が重要であることがわかった。
- ・ 寄付金付きのナンバープレートについては、半数の人が「どちらともいえない」と回答しており、寄付金を充てる事業の内容により選択する人が多いことがわかった。
- ・ また、クロス集計の結果、地方版図柄入りナンバープレートの導入に賛成の人（是非導入すべき、導入してもよいを選択）で、取り付けを行う意思のある人（是非取り付けたいを選択）は、市内居住者 357 名中、38 名であり、全体の 11%に留まることわかった。

(1) あなたの居住地を教えてください。

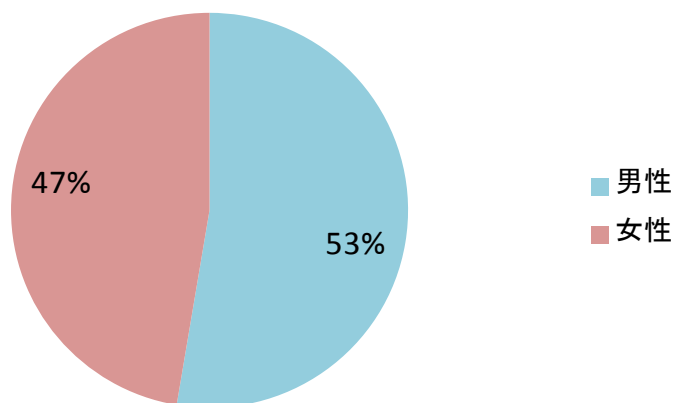
回答	回答数	割合
亀山市内	357	93%
亀山市外	27	7%
合計	384	



【以下、市内居住者の回答】

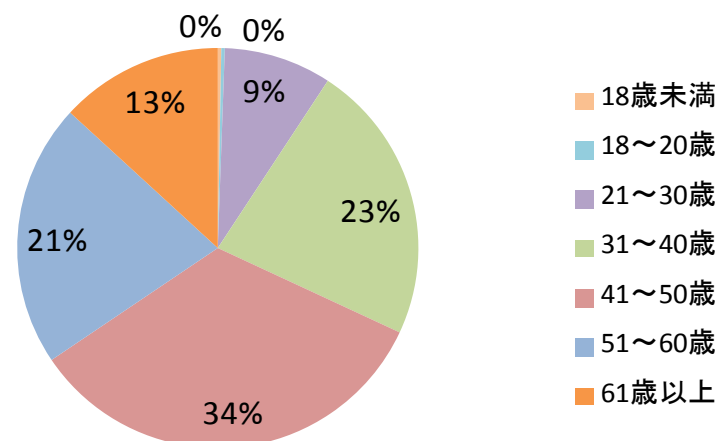
(2) あなたの性別を教えてください。

回答	回答数	割合
男性	188	53%
女性	169	47%
合計	357	



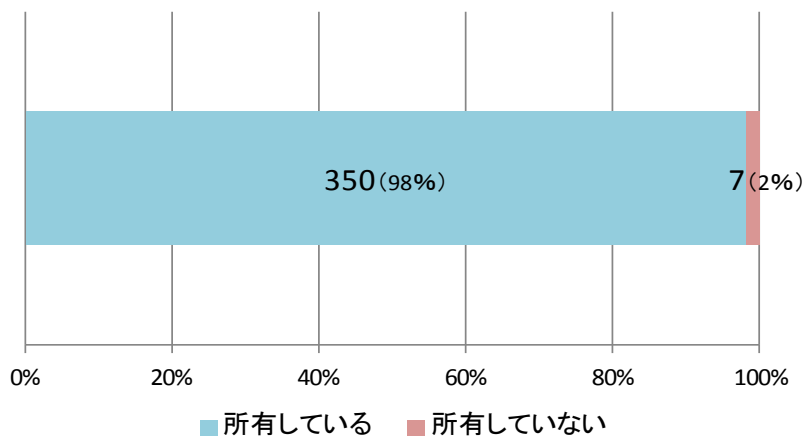
(3) あなたの年齢を教えてください。

回答	回答数	割合
18歳未満	1	0%
18～20歳	1	0%
21～30歳	31	9%
31～40歳	81	23%
41～50歳	120	34%
51～60歳	76	21%
61歳以上	47	13%
合計	357	



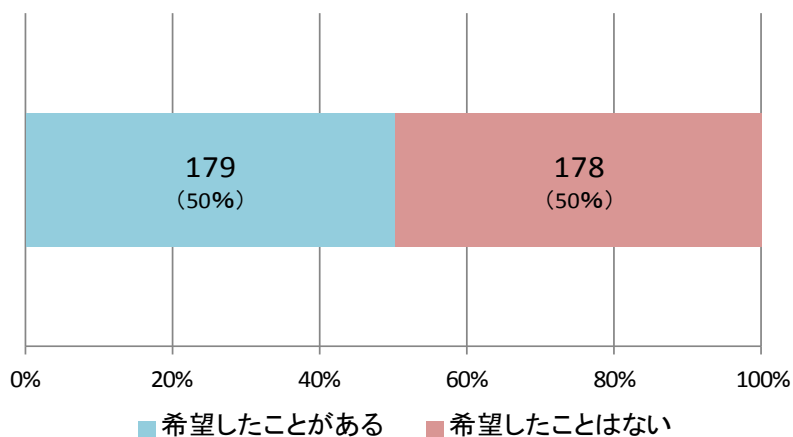
(4) あなたは自動車（普通車・軽自動車を含む）を所有していますか。

回答	回答数	割合
所有している	350	98%
所有していない	7	2%
合計	357	



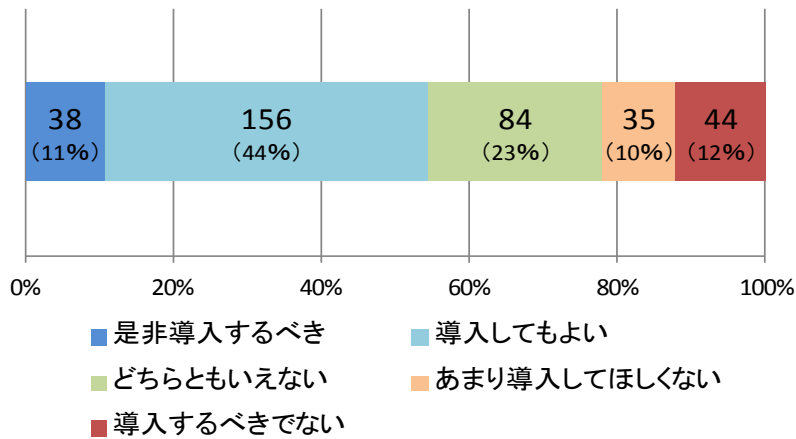
(5) 自動車のナンバープレートに記載される4桁の番号を、自分の好きな様を選ぶことができる「希望番号制度がありますが、これまでに番号を希望したことはありますか。

回答	回答数	割合
希望したことがある	179	50%
希望したことはない	178	50%
合計	357	



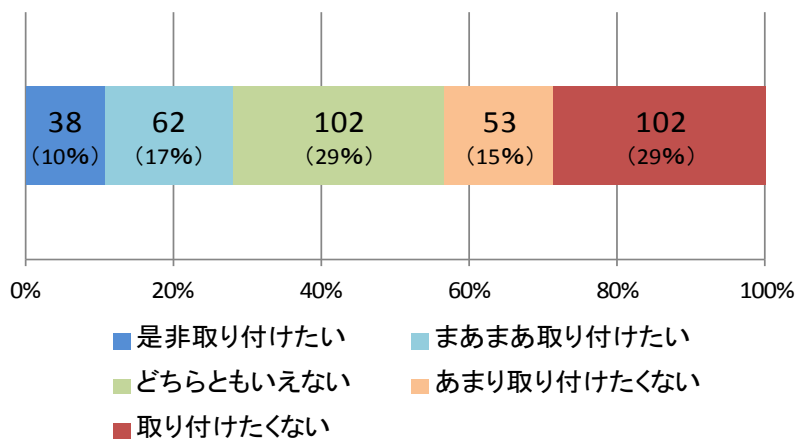
(6) 鈴鹿ナンバーへ地方版図柄入りナンバープレートを導入することについてどう思いますか。

回答	回答数	割合
是非導入すべき	38	11%
導入してもよい	156	44%
どちらともいえない	84	23%
あまり導入してほしくない	35	10%
導入するべきでない	44	12%
合計	357	



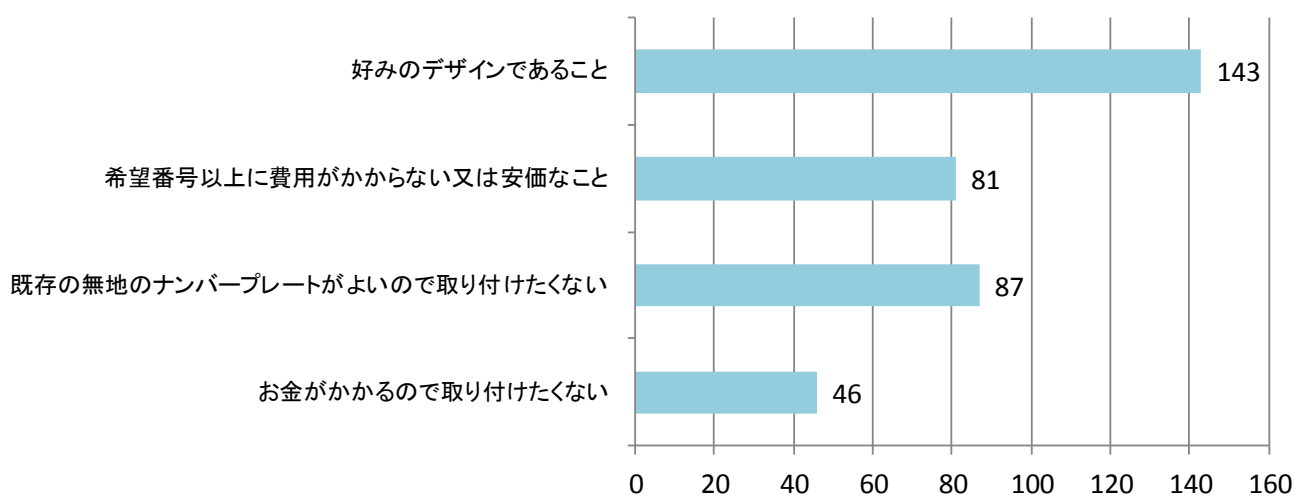
(7) 鈴鹿ナンバーに地方版図柄入りナンバープレートが導入された場合、あなたの自動車にも取り付けたいと思いますか。

回答	回答数	割合
是非取り付けたい	38	10%
まあまあ取り付けたい	62	17%
どちらともいえない	102	29%
あまり取り付けたくない	53	15%
取り付けたくない	102	29%
合計	357	



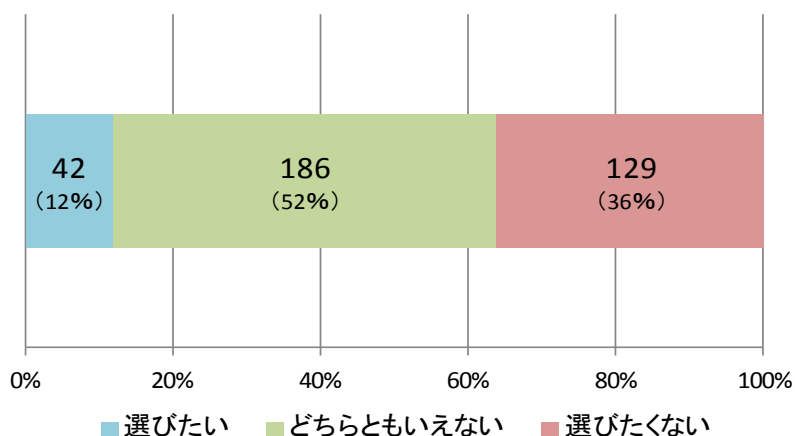
(8) 地方版図柄入りナンバープレートを選ぶ場合、何を基準に考えますか。

回答	回答数	割合
好みのデザインであること	143	40%
希望番号以上に費用がかからないこと又は安価なこと	81	23%
既存の無地のナンバープレートがよいので取り付けたくない	87	24%
お金がかかるので取り付けたくない	46	13%
合計	357	



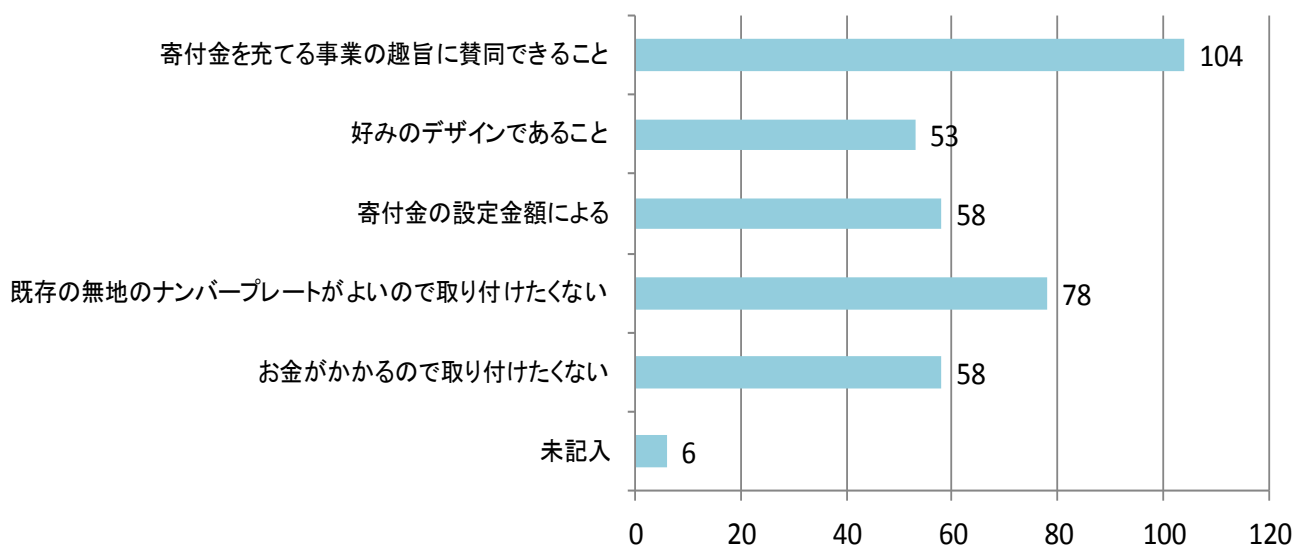
(9) あなたが地方版図柄入りナンバープレートを自分の自動車に取り付けようと考えた時、通常の地方版図柄入りナンバープレートではなく、寄付金付きの図柄入りナンバープレートを選びたいと思いますか。

回答	回答数	割合
選びたい	42	12%
どちらともいえない	186	52%
選びたくない	129	36%
合計	357	



(10) 通常の地方版図柄入りナンバープレートではなく、寄付金付地方版図柄入りナンバープレートを選ぼうと思う基準は何ですか。

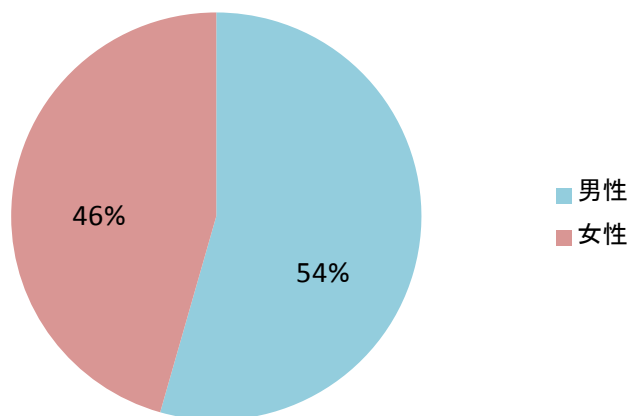
回答	回答数	割合
寄付金を充てる事業の趣旨に賛同できること	104	29%
好みのデザインであること	53	15%
寄付金の設定金額による	58	16%
既存の無地のナンバープレートがよいので取り付けたくない	78	22%
お金がかかるので取り付けたくない	58	16%
未記入	6	2%
合計	357	



【以下、アンケート回答者全員の回答】

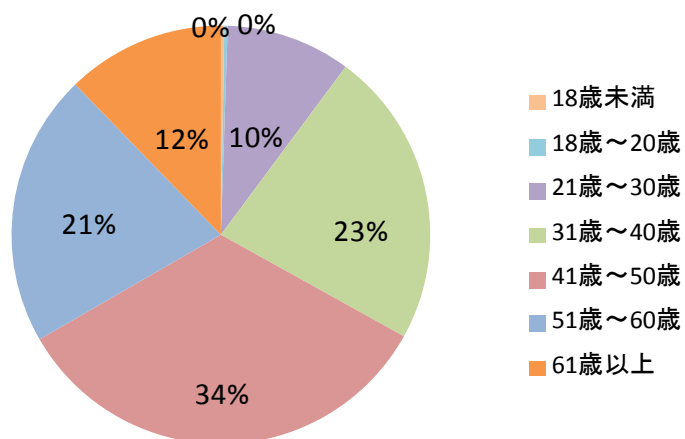
(2) あなたの性別を教えてください。

回答	回答数	割合
男性	209	54%
女性	175	46%
合計	384	



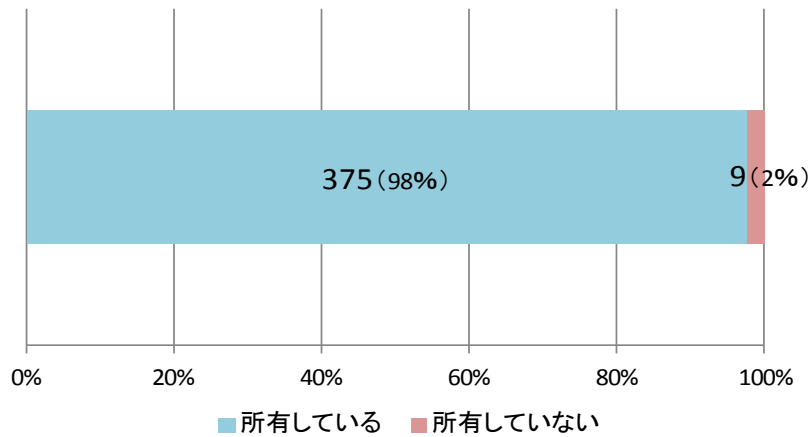
(3) あなたの年齢を教えてください。

回答	回答数	割合
18歳未満	1	0%
18～20歳	1	0%
21～30歳	37	10%
31～40歳	88	23%
41～50歳	129	34%
51～60歳	81	21%
61歳以上	47	12%
合計	384	



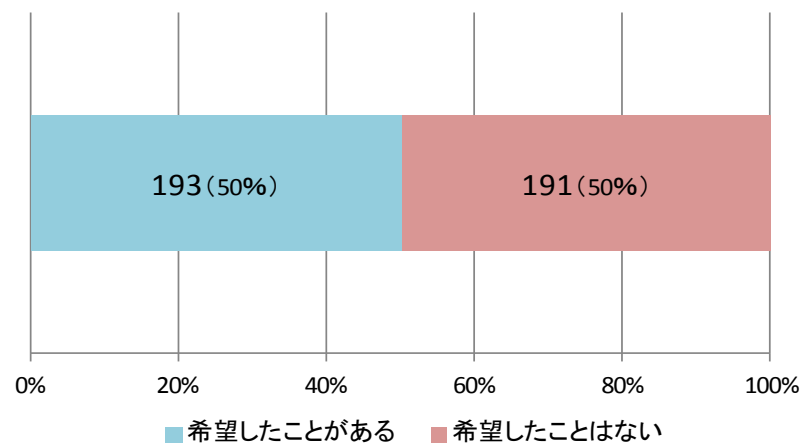
(4) あなたは自動車（普通車・軽自動車を含む）を所有していますか。

回答	回答数	割合
所有している	375	98%
所有していない	9	2%
合計	384	



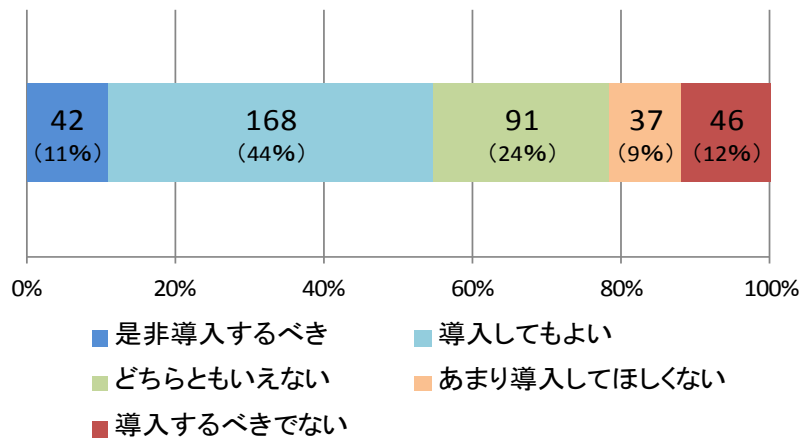
(5) 自動車のナンバープレートに記載される4桁の番号を、自分の好きな様を選ぶことができる「希望番号制度がありますが、これまでに番号を希望したことはありますか。

回答	回答数	割合
希望したことがある	193	50%
希望したことはない	191	50%
合計	384	



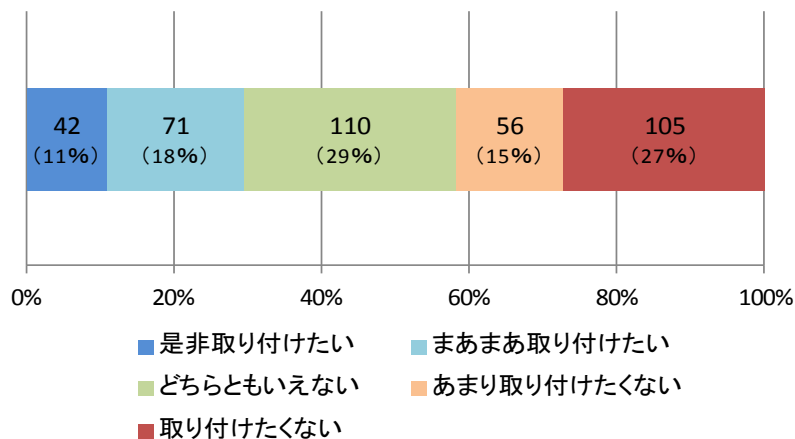
(6) 鈴鹿ナンバーへ地方版図柄入りナンバープレートを導入することについてどう思いますか。

回答	回答数	割合
是非導入すべき	42	11%
導入してもよい	168	44%
どちらともいえない	91	24%
あまり導入してほしくない	37	9%
導入すべきでない	46	12%
合計	384	



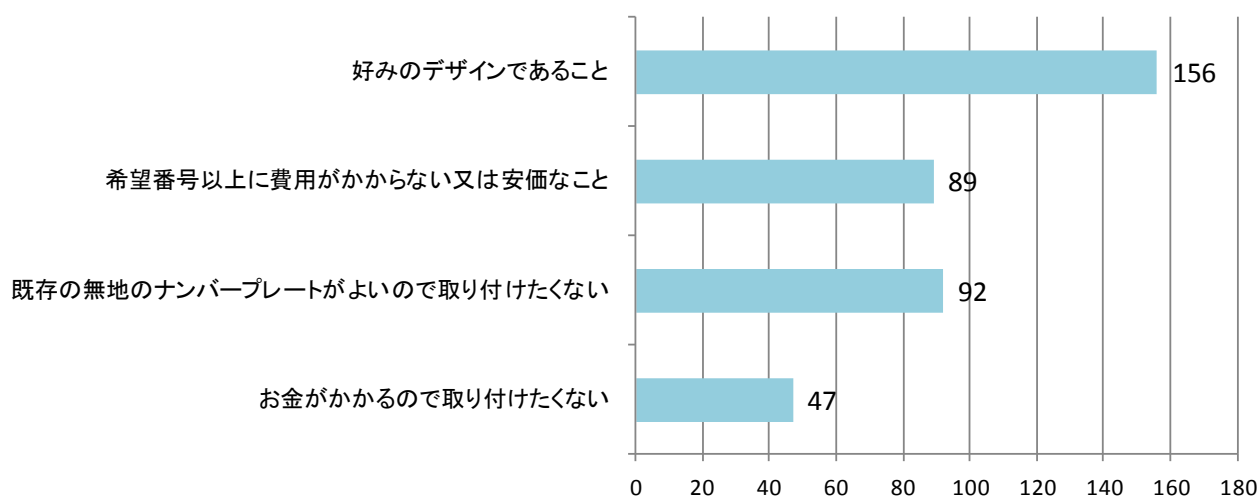
(7) 鈴鹿ナンバーに地方版図柄入りナンバープレートが導入された場合、あなたの自動車にも取り付けたいと思いますか。

回答	回答数	割合
是非取り付けたい	42	11%
まあまあ取り付けたい	71	18%
どちらともいえない	110	29%
あまり取り付けたくない	56	15%
取り付けたくない	105	27%
合計	384	



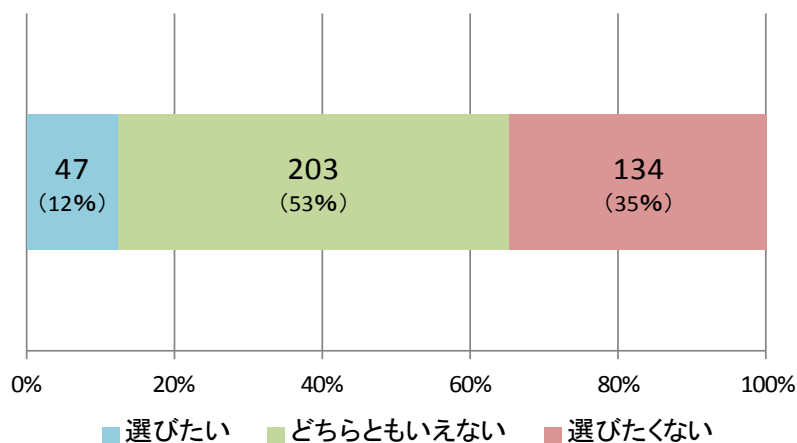
(8) 地方版図柄入りナンバープレートを選ぶ場合、何を基準に考えますか。

回答	回答数	割合
好みのデザインであること	156	41%
希望番号以上に費用がかからないこと又は安価なこと	89	23%
既存の無地のナンバープレートがよいので取り付けたくない	92	24%
お金がかかるので取り付けたくない	47	12%
合計	384	



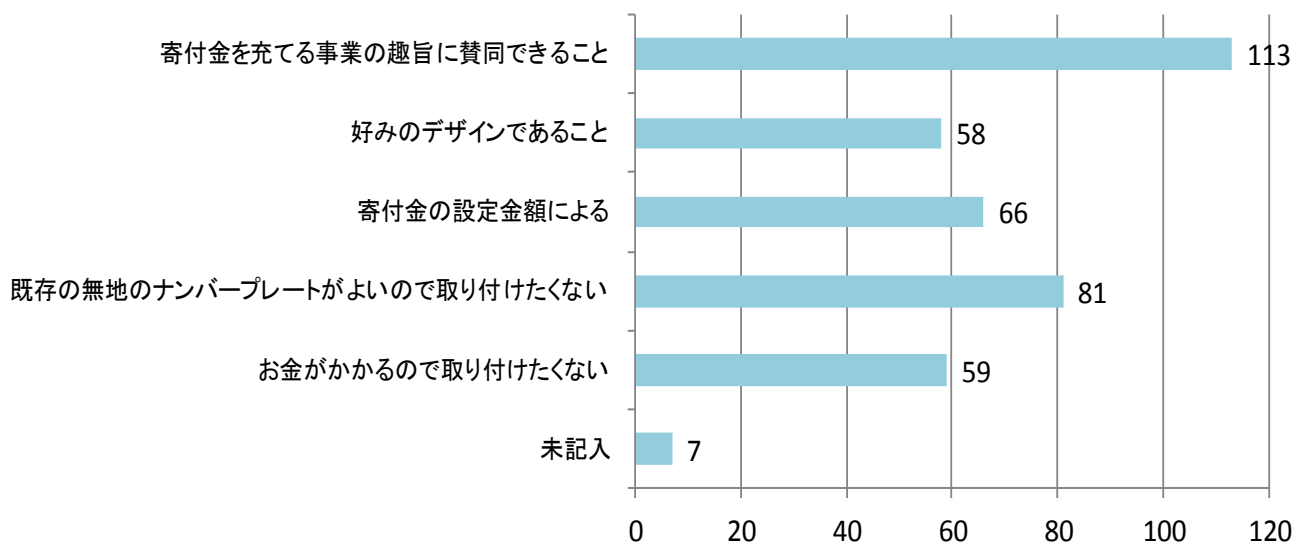
(9) あなたが地方版図柄入りナンバープレートを自分の自動車に取り付けようと考えた時、通常の地方版図柄入りナンバープレートではなく、寄付金付きの図柄入りナンバープレートを選びたいと思いますか。

回答	回答数	割合
選びたい	47	12%
どちらともいえない	203	53%
選びたくない	134	35%
合計	384	



(10) 通常の地方版図柄入りナンバープレートではなく、寄付金付地方版図柄入りナンバープレートを選ぼうと思う基準は何ですか。

回答	回答数	割合
寄付金を充てる事業の趣旨に賛同できること	113	30%
好みのデザインであること	58	15%
寄付金の設定金額による	66	17%
既存の無地のナンバープレートがよいので取り付けたくない	81	21%
お金がかかるので取り付けたくない	59	15%
未記入	7	2%
合計	384	



【クロス集計の結果】

・導入意向と取り付け意向について

[市内居住者]

市内居住		質問6 導入意向				
		是非導入すべき	導入してもよい	どちらともいえない	あまり導入してほしくない	導入すべきでない
質問7 取り付け意向	是非取り付きたい	30	8	0	0	0
	まあまあ取り付きたい	6	54	1	1	0
	どちらともいえない	2	58	42	0	0
	あまり取り付けたくない	0	17	21	15	0
	取り付けたくない	0	19	20	19	44

「是非導入すべき」×「是非取り付きたい」・・・30名 8%

「是非導入すべき」「導入してもよい」×「是非取り付きたい」・・・38名 11%

「是非導入すべき」「導入してもよい」×「是非取り付きたい」「まあまあ取り付きたい」
・・・98名 27%

[全体]

全体		質問6 導入意向				
		是非導入すべき	導入してもよい	どちらともいえない	あまり導入してほしくない	導入すべきでない
質問7 取り付け意向	是非取り付きたい	34	8	0	0	0
	まあまあ取り付きたい	6	61	3	1	0
	どちらともいえない	2	62	46	0	0
	あまり取り付けたくない	0	18	21	17	0
	取り付けたくない	0	19	21	19	46

「是非導入すべき」×「是非取り付きたい」・・・34名 9%

「是非導入すべき」「導入してもよい」×「是非取り付きたい」・・・42名 11%

「是非導入すべき」「導入してもよい」×「是非取り付きたい」「まあまあ取り付きたい」
・・・109名 28%

・ 取り付け意向と選択基準について

[市内居住者]

市内居住		質問7 取り付け意向				
		是非取り付けたい	まあまあ取り付けたい	どちらともいえない	あまり取り付けたくない	取り付けたくない
質問8 選択基準	好みのデザインである	25	34	61	13	10
	希望番号以上に費用がかからない安価である	13	27	30	8	3
	無地のナンバープレートがよい	0	0	4	20	63
	お金がかかるので取り付けたくない	0	1	7	12	26

[全体]

全体		質問7 取り付け意向				
		是非取り付けたい	まあまあ取り付けたい	どちらともいえない	あまり取り付けたくない	取り付けたくない
質問8 選択基準	好みのデザインである	28	39	65	14	10
	希望番号以上に費用がかからない安価である	14	31	33	8	3
	無地のナンバープレートがよい	0	0	5	22	65
	お金がかかるので取り付けたくない	0	1	7	12	27

・ 寄附金付き選択と選択基準について

[市内居住者]

市内居住		質問9 寄附金付きの選択意向		
		選びたい	どちらともいえない	選びたくない
質問10 選択基準	寄附金を充てる事業の趣旨に賛同できること	26	71	7
	好みのデザインである	8	40	5
	寄附金の設定金額による	6	42	10
	無地のナンバープレートがよいので取り付けたくない	0	17	61
	お金がかかるので取り付けたくない	2	13	43
	未記入	0	3	3

[全体]

全体		質問9 寄附金付きの選択意向		
		選びたい	どちらともいえない	選びたくない
質問10 選択基準	寄附金を充てる事業の趣旨に賛同できること	30	76	7
	好みのデザインである	8	45	5
	寄附金の設定金額による	7	49	10
	無地のナンバープレートがよいので取り付けたくない	0	17	64
	お金がかかるので取り付けたくない	2	13	44
	未記入	0	3	4