

第2次亀山市総合計画策定のための
アンケート調査結果報告書

平成28年5月

目次

調査の概要.....	1
調査結果.....	2
1 回答者属性.....	2
2 日頃感じている「幸福感」について.....	5
3 暮らしの現状について.....	9
4 現状評価と取組の重要度について.....	15
5 亀山市への定住意向について.....	43
6 地域主体のまちづくりについて.....	53
調査票.....	55

調査の概要

1 調査の目的

亀山市では、平成 18 年度に策定した「第 1 次亀山市総合計画」にもとづき、現在、市政運営を展開していますが、平成 28 年度にこの計画期間が満了することにもない、現在、「第 2 次亀山市総合計画」の策定作業を並行して進めています。

この調査は、市民の皆さまが日頃お感じになられていることをお聞きし、新しい総合計画の策定にあたっての基礎資料とするため実施しました。

2 調査の方法

調査対象地域	亀山市全域
調査対象者	亀山市に居住する 18 歳以上の市民 2,000 人
調査期間	平成 28 年 1 月
調査方法	郵送による配布・回収 回答は自筆による選択式または記述式

3 配布・回収数

配布数	有効回収数	有効回収率
2,000	1,110	55.5

4 注意事項

集計は、すべてパーセントで示しましたが、小数点第 2 位で四捨五入しているため、パーセントの合計が 100.0%にならない場合もあります。

複数回答（複数の選択肢から 2 つ以上の選択肢を選ぶ方式）の設問の場合、回答は選択肢ごとの有効回答数に対して、それぞれの割合を示しています。そのため、合計が 100.0%を超える場合があります。

グラフおよび表の n 値（number of case）は、「無回答」や「不明」を除く有効標本数（集計対象者総数）を表しています。また、表の上段は度数を、下段は%を表しています。

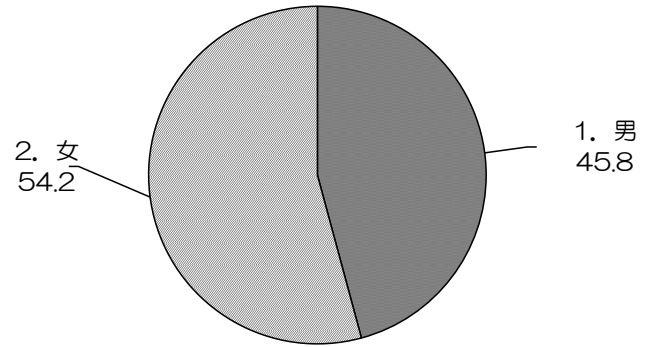
調査結果

1 回答者属性

問1 次の(1)～(8)の各項目についてお答えください。

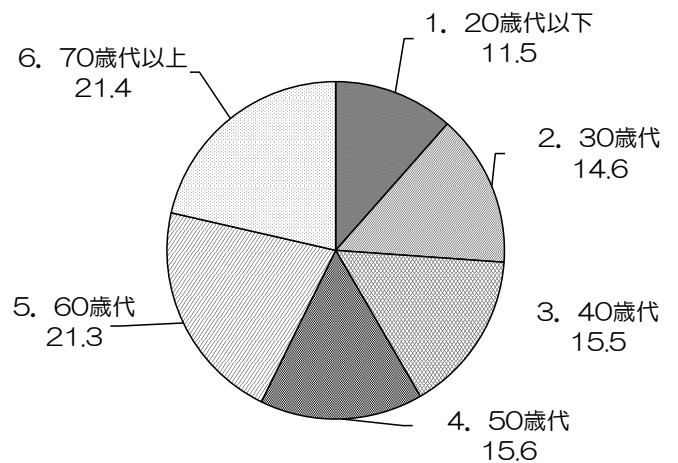
(1) 性別 (n=1,099)

性別は、「女」が54.2%、「男」が45.8%となっています。



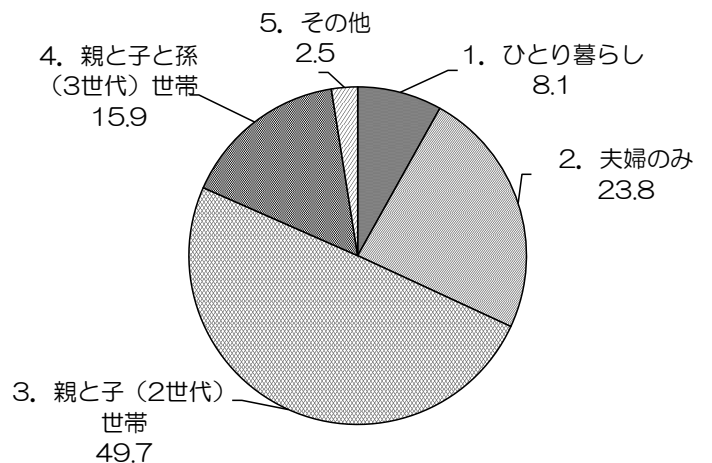
(2) 年齢 (n=1,100)

年齢は、「70歳代以上」が21.4%と最も高く、次いで「60歳代」(21.3%)、「50歳代」(15.6%)、「40歳代」(15.5%)の順となっています。



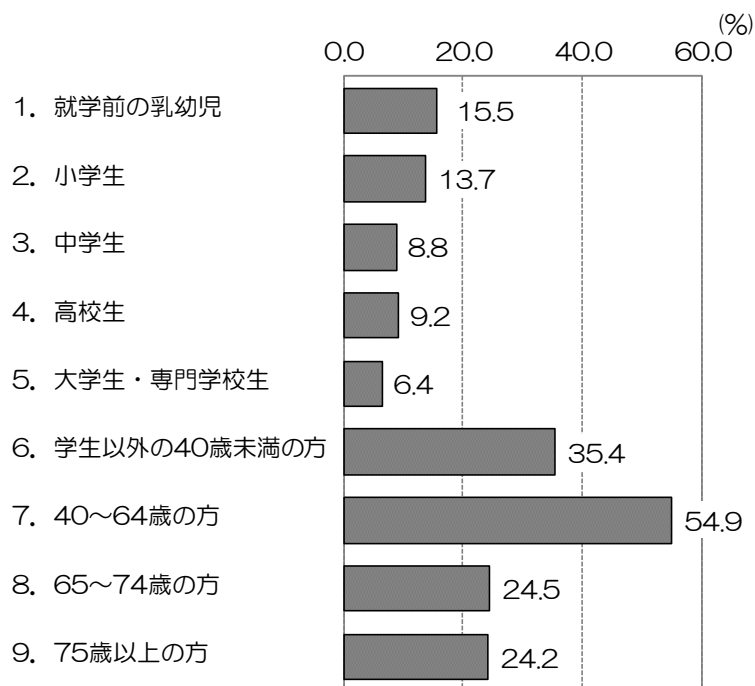
(3) 世帯構成 (n=1,094)

世帯構成は、「親と子(2世代)世帯」が約半数(49.7%)を占め、「夫婦のみ」は23.8%、「親と子と孫(3世代)世帯」は15.9%となっています。



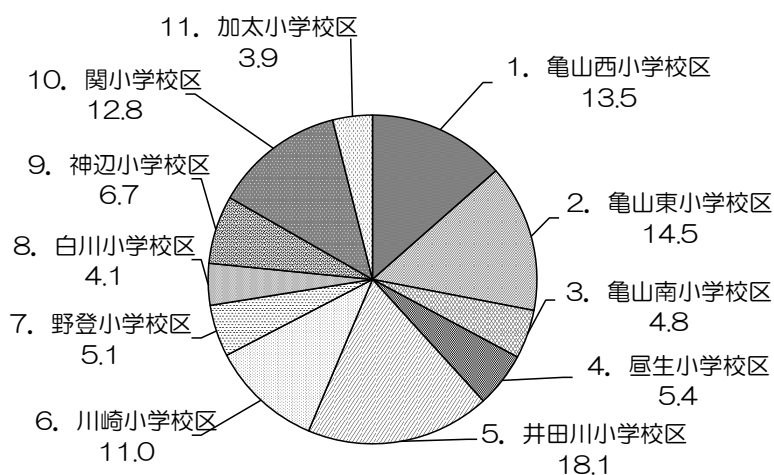
(4) 同居する人 (n=943)

同居する人については、「40歳～64歳の方」が54.9%と最も高く、次いで「学生以外の40歳未満の方」(35.4%)、「65～74歳の方」(24.5%)、「75歳以上の方」(24.2%)の順となっています。



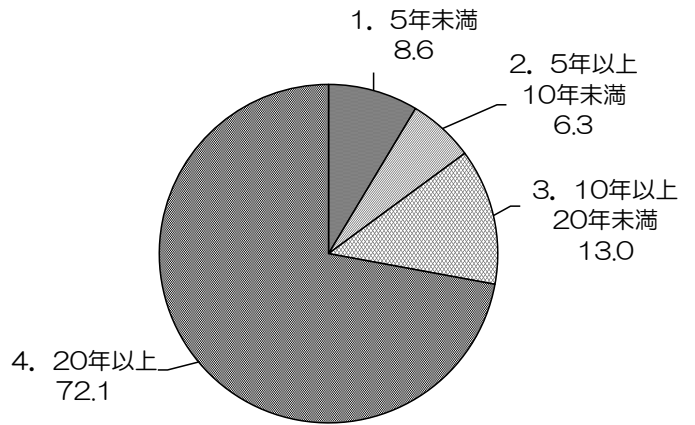
(5) 居住地区 (小学校区) (n=1,069)

居住地区は、「井田川小学校区」が18.1%と最も高く、次いで、「亀山東小学校区」(14.5%)、「亀山西小学校区」(13.5%)の順となっています。



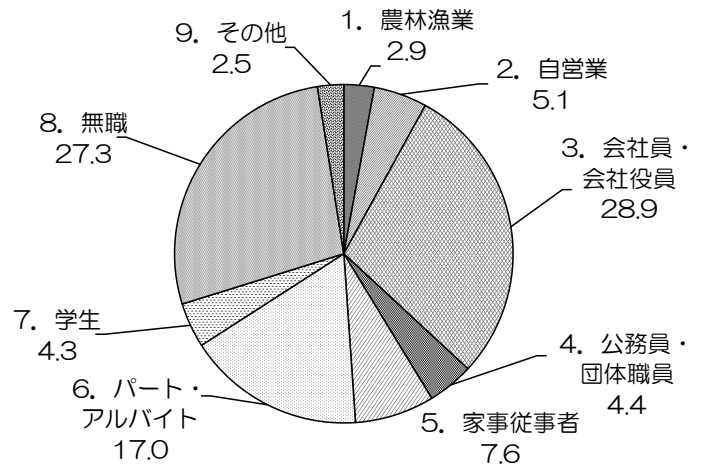
(6) 居住年数 (n=1,095)

亀山市での居住年数は、「20年以上」が約7割(72.1%)を占め、「10年以上20年未満」は13.0%、「5年未満」は8.6、「5年以上10年未満」は6.3%となっています。



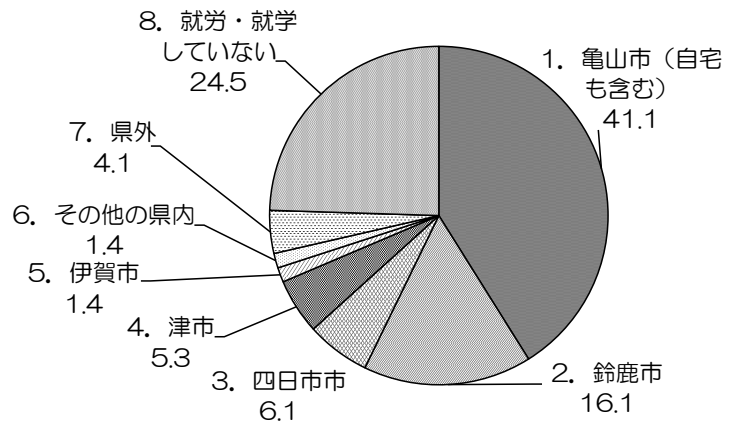
(7) 職業 (n=1,095)

職業については、「会社員・会社役員」が28.9%と最も高く、次いで「無職」(27.3%)、「パート・アルバイト」(17.0%)、「家事従事者」(7.6%)の順となっています。



(8) 通勤・通学先 (n=981)

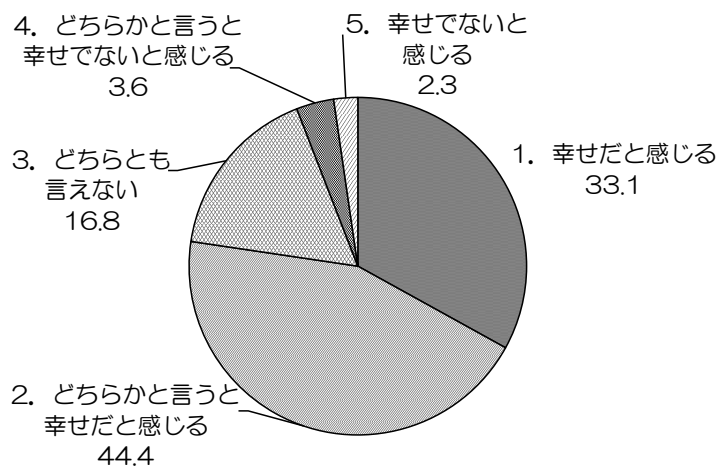
通勤・通学先については、「亀山市(自宅も含む)」が41.1%と最も高く、次いで「鈴鹿市」(16.1%)、「四日市市」(6.1%)、「津市」(5.3%)の順となっています。一方、「就労・就学していない」は24.5%となっています。



2 日頃感じている「幸福感」について

問2 あなたは今、幸せだと感じますか。(n=1,098)

「幸せだと感じる」(33.1%)と「どちらかと言うと幸せだと感じる」(44.4%)を合わせると、約8割(77.5%)の方が『幸せ』だと感じています。一方、「どちらかと言うと幸せでないと感じる」(3.6%)と「幸せでないと感じる」(2.3%)を合わせると、『幸せでない』と感じている方は5.9%あります。



【男女別の傾向】

「幸せだと感じる」は、『男性』よりも『女性』のほうが7ポイント以上高くなっており、「どちらかと言うと幸せではないと感じる」と「幸せでないと感じる」を合わせると『男性』が8.2%と多く、『女性』の3.8%を上回っています。

	男 性	女 性
1. 幸せだと感じる	145 28.9	218 36.6
2. どちらかと言うと幸せだと感じる	220 43.8	267 44.9
3. どちらとも言えない	96 19.1	87 14.6
4. どちらかと言うと幸せでないと感じる	27 5.4	12 2.0
5. 幸せでないと感じる	14 2.8	11 1.8
合計	502 100.0	595 100.0

【年齢別の傾向】

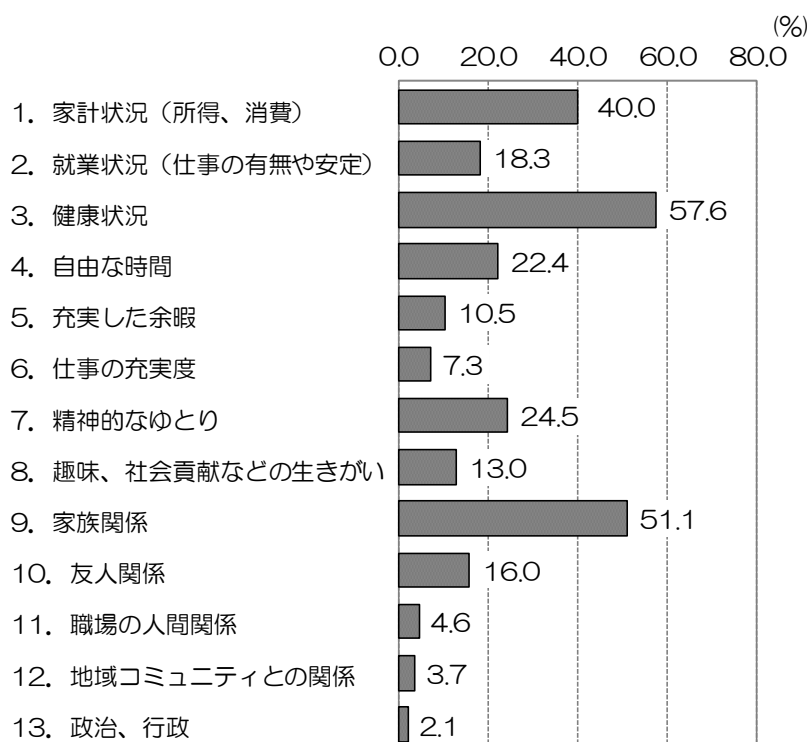
「幸せだと感じる」と「どちらかと言うと幸せだと感じる」を合わせた現状の幸福感は、『20歳代以下』から『40歳代』にかけて高まるものの、『50歳代』以上では低下し、特に『60歳代』の「幸せだと感じる」は全年齢で最も低くなっています。

一方、「幸せでないと感じる」と「どちらかと言うと幸せでないと感じる」を合わせたものは、いずれの年代でも約5～7%となっています。

	20歳代以下	30歳代	40歳代	50歳代	60歳代	70歳代以上
1. 幸せだと感じる	46 36.2	53 32.9	66 38.6	53 31.2	60 25.6	85 36.2
2. どちらかと言うと幸せだと感じる	48 37.8	74 46.0	75 43.9	75 44.1	119 50.9	96 40.9
3. どちらとも言えない	26 20.5	23 14.3	20 11.7	30 17.6	42 17.9	43 18.3
4. どちらかと言うと幸せでないと感じる	4 3.1	9 5.6	6 3.5	8 4.7	6 2.6	6 2.6
5. 幸せでないと感じる	3 2.4	2 1.2	4 2.3	4 2.4	7 3.0	5 2.1
合計	127 100.0	161 100.0	171 100.0	170 100.0	234 100.0	235 100.0

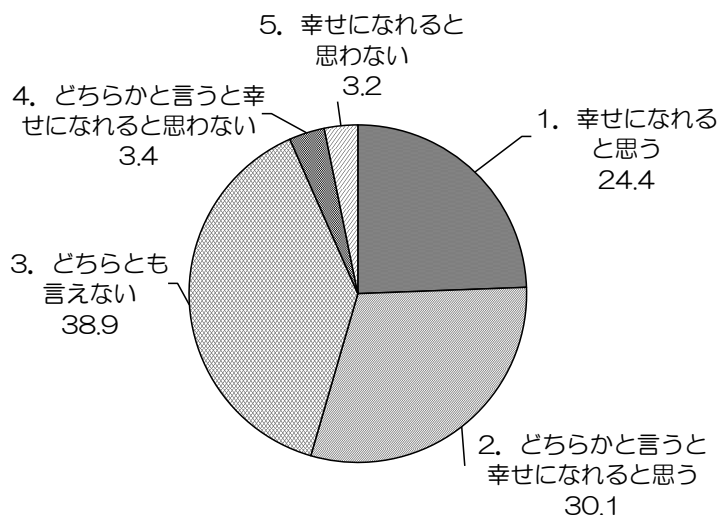
問3 問2の質問で、今の幸せを判断するときに重視したことは何ですか。(n=981)

今の幸せの判断基準は、「健康状況」が57.6%と最も高く、次いで「家族関係」(51.1%)、「家計状況(所得、消費)」(40.0%)、「精神的なゆとり」(24.5%)、「自由な時間」(22.4%)と続いています。



問 4 あなたはこれから先、幸せになれると思いますか。(n=1,095)

これから先、「幸せになれると思う」は 24.4%、「どちらかと言うと幸せになれると思う」は 30.1%と、合わせると過半数の方（54.5%）が『幸せになれると思う』と回答しています。
 一方、「どちらかと言うと幸せになれると思わない」は 3.4%、「幸せになれると思わない」は 3.2%と、『幸せになれると思わない』方は 6.6%あります。



【男女別の傾向】

「幸せになれると思う」は、問 2 の傾向と同じく、『男性』よりも『女性』のほうが 7 ポイント高くなっており、「どちらかと言うと幸せになれると感わない」と「幸せになれると思わない」を合わせると、『男性』が 8.8%と高く、『女性』の 4.6%を上回っています。

	男 性	女 性
1. 幸せになれると思う	103 20.6	164 27.6
2. どちらかと言うと幸せになれると思う	156 31.2	174 29.3
3. どちらとも言えない	197 39.4	229 38.6
4. どちらかと言うと幸せになれると思わない	22 4.4	14 2.4
5. 幸せになれると思わない	22 4.4	13 2.2
合計	500 100.0	594 100.0

【年齢別の傾向】

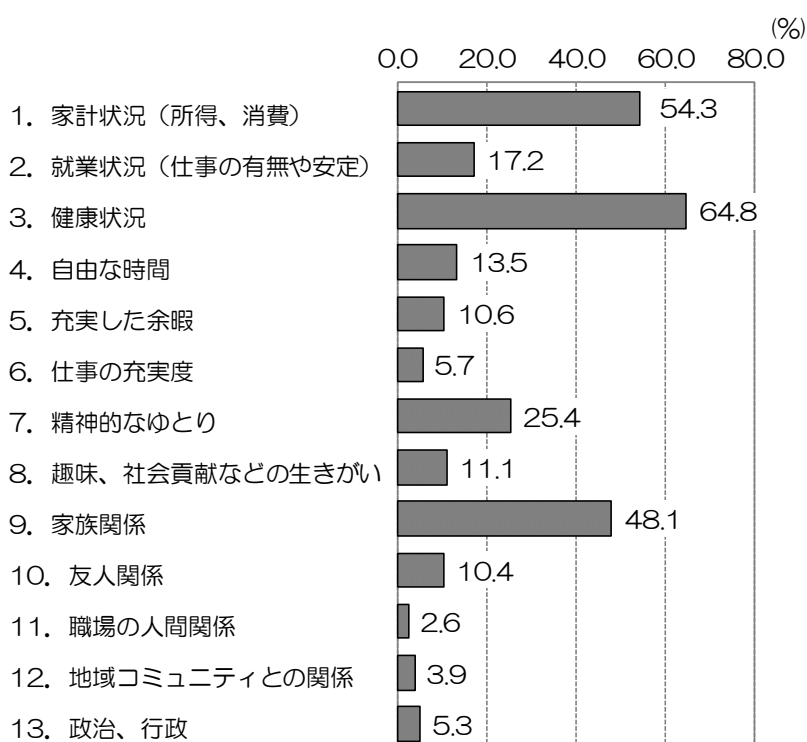
「幸せになれると思う」と「どちらかと言うと幸せになれると思う」を合わせた将来の幸福感は、『20歳代以下』よりも『30歳代』のほうが高く69.6%に上るものの、それ以上の年代では年齢が高くなるにつれて低下し、『70歳代以上』では44.4%となっています。

一方、「幸せになれると思わない」と「どちらかと言うと幸せになれると思わない」を合わせたものは、『70歳代以上』でやや高く9.1%となっています。

	20歳代以下	30歳代	40歳代	50歳代	60歳代	70歳代以上
1. 幸せになれると思う	38 29.9	57 35.4	53 31.0	40 23.3	35 15.1	44 19.0
2. どちらかと言うと幸せになれると思う	45 35.4	55 34.2	51 29.8	49 28.5	71 30.6	59 25.4
3. どちらとも言えない	36 28.3	41 25.5	57 33.3	72 41.9	112 48.3	108 46.6
4. どちらかと言うと幸せになれると思わない	4 3.1	3 1.9	6 3.5	5 2.9	7 3.0	12 5.2
5. 幸せになれると思わない	4 3.1	5 3.1	4 2.3	6 3.5	7 3.0	9 3.9
合計	127 100.0	161 100.0	171 100.0	172 100.0	232 100.0	232 100.0

問5 問4の質問で、将来の幸せを判断するときに重視したことは何ですか。(n=1,061)

将来の幸せの判断基準は、今の幸せの判断基準と同様に「健康状況」が64.8%と最も高くなっています。次いで、「家計状況(所得、消費)」(54.3%)、「家族関係」(48.1%)、「精神的なゆとり」(25.4%)と続いています。

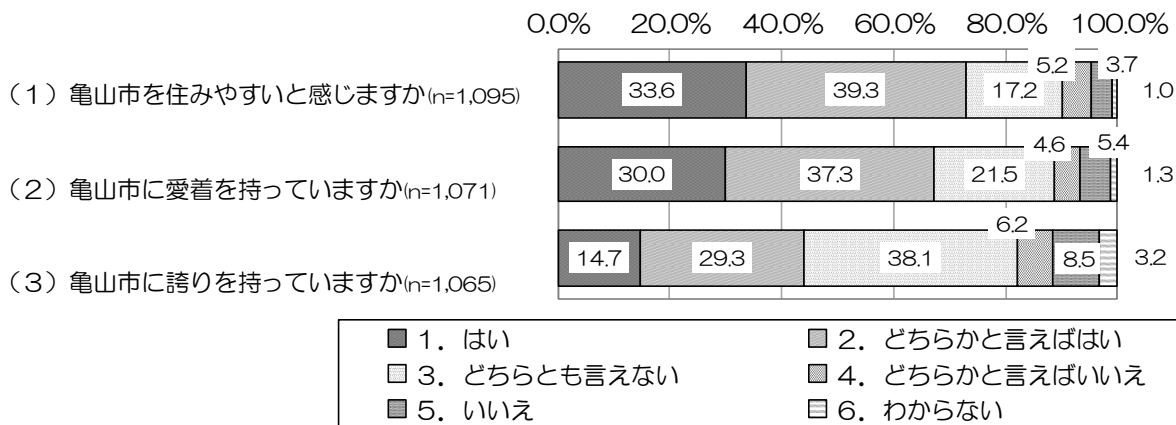


3 暮らしの現状について

問6 あなたの暮らしの現状やお考えについて、(1)から(26)の各項目についてお答えください。

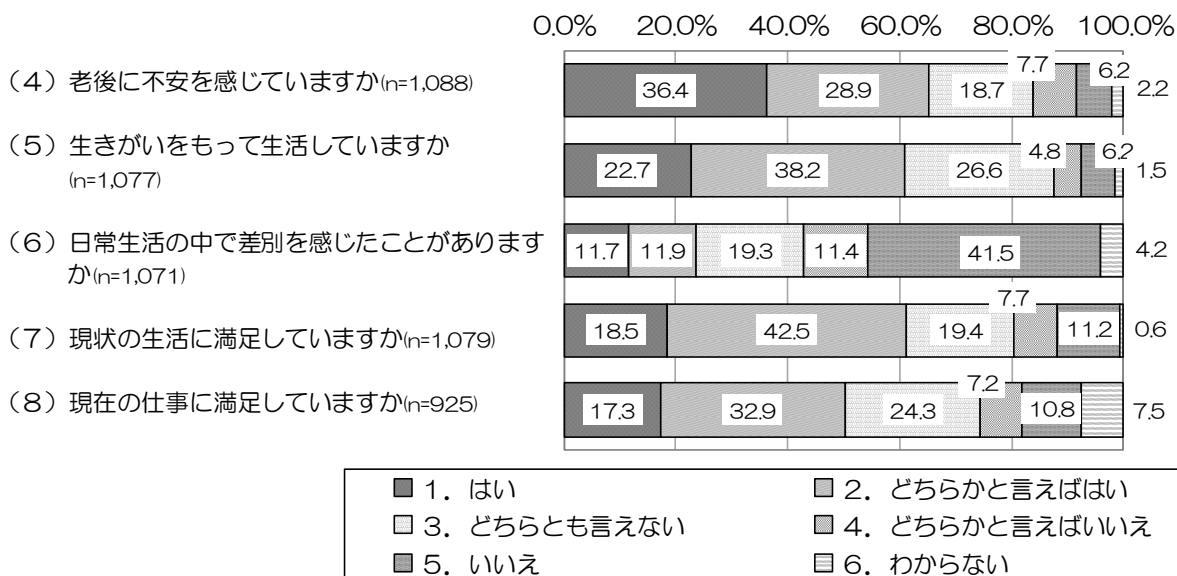
【まち全般】

「はい」と「どちらかと言えばはい」を合わせた割合は、「亀山市を住みやすいと感じますか」が72.9%、「亀山市に愛着を持っていますか」が67.3%と高いですが、「亀山市に誇りを持っていますか」は44.0%とやや低くなっています。




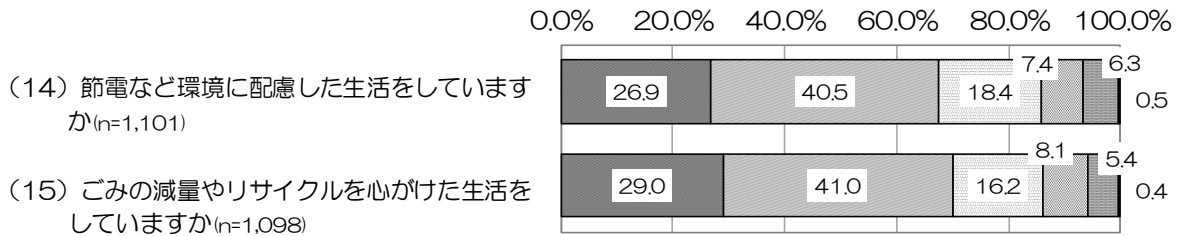
【生きがい】

「はい」と「どちらかと言えばはい」を合わせた割合は、「老後に不安を感じていますか」が65.3%に上る一方、「現状の生活に満足していますか」が61.9%、「生きがいをもって生活していますか」が60.9%、「現在の仕事に満足していますか」が50.2%と、日常生活への満足度は比較的高くなっています。また、「日常生活の中で差別を感じたことがありますか」は23.6%となっています。



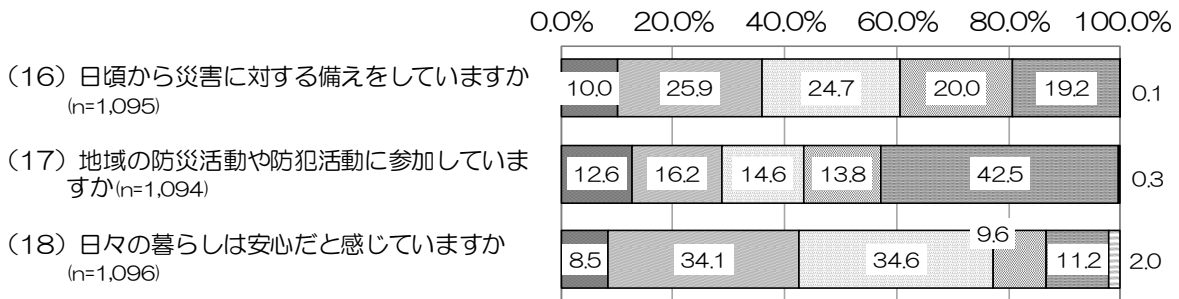
【環境】

「はい」と「どちらかと言えばはい」を合わせた割合は、「ごみの減量やリサイクルを心がけた生活をしていますか」が70.0%、「節電など環境に配慮した生活をしていますか」が67.4%となっており、環境への配慮がなされていると言えます。



【安心・安全】

「はい」と「どちらかと言えばはい」を合わせた割合は、「日々の暮らしは安心だと感じていますか」が42.6%、「日頃から災害に対する備えをしていますか」が35.9%となっているものの、「地域の防災活動や防犯活動に参加していますか」が28.8%と否定的な回答が多く、地域の安全活動への参加がやや少ないと言えます。



【評点による各項目の比較】

+1 点を超えた項目は、「隣近所の方とあいさつをしますか」のみとなっています。また、【まち全般】の項目についてはいずれもプラス側の評点となっています。一方、「亀山市まちづくり基本条例を知っていますか」については-1 点を超えており、【市政情報・市民参画】の項目については「広報かめやま」を読んでいますか」のみがプラス側の評点となっているだけで、その他の項目はマイナス側の評点となっています。

「1.はい」⇒+2 点

「2.どちらかと言えばはい」⇒+1 点

「3.どちらとも言えない」⇒0 点

「4.どちらかと言えばいいえ」⇒-1 点

「5.いいえ」⇒-2 点

各回答に対して上記の点数を付与し、「6.わからない」「回答なし」を除く回答者数を母数とした平均値を評点として、各項目を比較した。

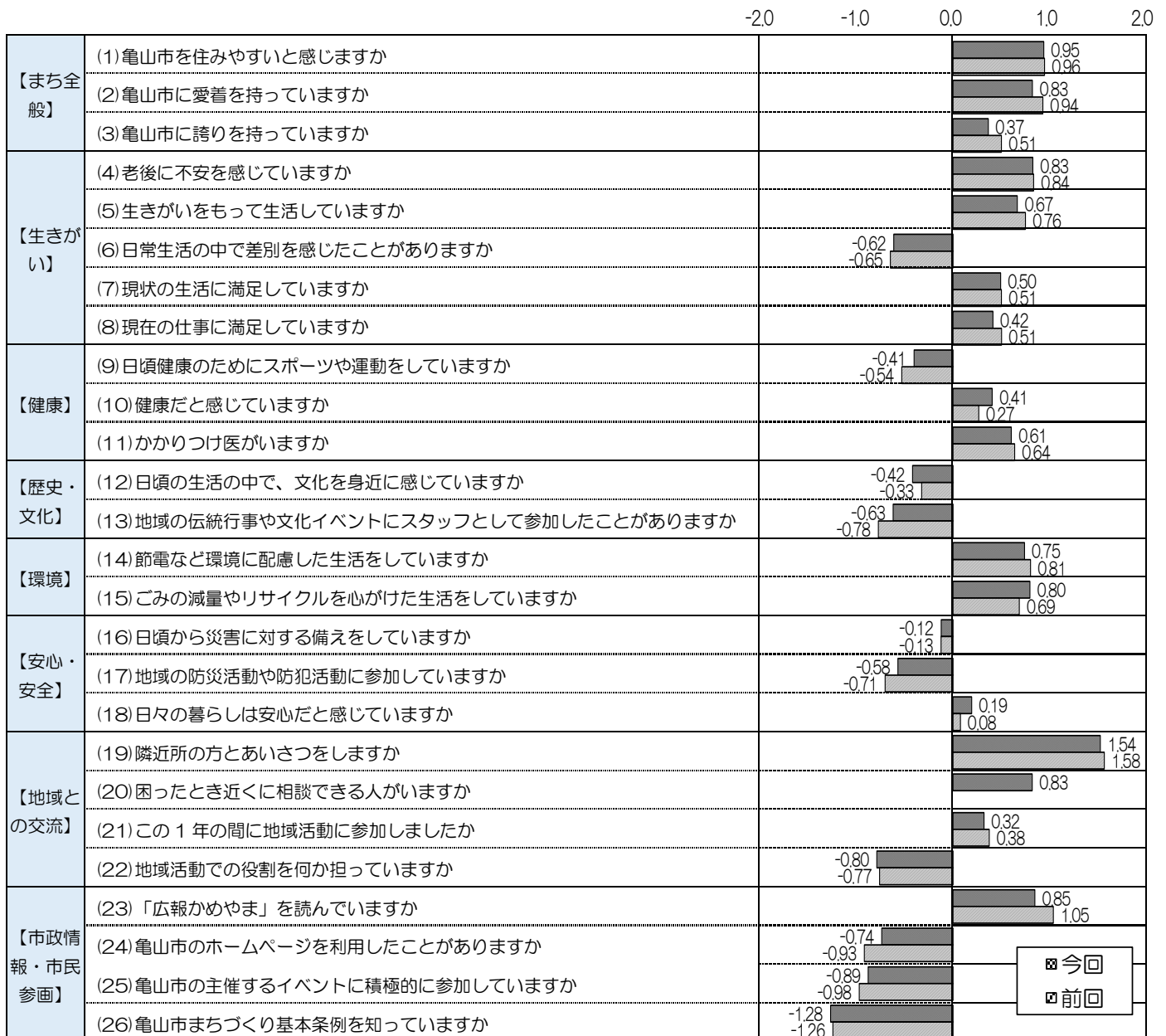
(点数が高い場合は「はい」の傾向が強く、低い場合は「いいえ」の傾向が強い)

		-20	-10	00	10	20
【まち全般】	(1) 亀山市を住みやすいと感じますか	0.95				
	(2) 亀山市に愛着を持っていますか	0.83				
	(3) 亀山市に誇りを持っていますか	0.37				
【生きがい】	(4) 老後に不安を感じていますか	0.83				
	(5) 生きがいをもって生活していますか	0.67				
	(6) 日常生活の中で差別を感じたことがありますか	-0.62				
	(7) 現状の生活に満足していますか	0.50				
【健康】	(8) 現在の仕事に満足していますか	0.42				
	(9) 日頃健康のためにスポーツや運動をしていますか	-0.41				
	(10) 健康だと感じていますか	0.41				
【歴史・文化】	(11) かかりつけ医がいますか	0.61				
	(12) 日頃の生活の中で、文化を身近に感じていますか	-0.42				
【環境】	(13) 地域の伝統行事や文化イベントにスタッフとして参加したことがありますか	-0.63				
	(14) 節電など環境に配慮した生活をしていますか	0.75				
【安心・安全】	(15) ごみの減量やリサイクルを心がけた生活をしていますか	0.80				
	(16) 日頃から災害に対する備えをしていますか	-0.12				
	(17) 地域の防災活動や防犯活動に参加していますか	-0.58				
【地域との交流】	(18) 日々の暮らしは安心だと感じていますか	0.19				
	(19) 隣近所の方とあいさつをしますか	1.54				
	(20) 困ったとき近くに相談できる人がいますか	0.83				
	(21) この1年の間に地域活動に参加しましたか	0.32				
【市政情報・市民参画】	(22) 地域活動での役割を何か担っていますか	-0.80				
	(23) 「広報かめやま」を読んでいますか	0.85				
	(24) 亀山市のホームページを利用したことがありますか	-0.74				
	(25) 亀山市の主催するイベントに積極的に参加していますか	-0.89				
	(26) 亀山市まちづくり基本条例を知っていますか	-1.28				

【前回調査との比較】

前回調査と比較すると、「(9)日頃健康のためにスポーツや運動をしていますか」「(10)健康だと感じていますか」「(13)地域の伝統行事や文化イベントにスタッフとして参加したことがありますか」「(15)ごみの減量やリサイクルを心がけた生活をしていますか」「(17)地域の防災活動や防犯活動に参加していますか」「(18)日々の暮らしは安心だと感じていますか」「(24)亀山市のホームページを利用したことがありますか」は0.1ポイント以上評点が高くなりました。

一方、「(2)亀山市に愛着を持っていますか」「(3)亀山市に誇りを持っていますか」「(23)「広報かめやま」を読んでいますか」は0.1ポイント以上評点が低くなりました。



4 現状評価と今後の取組の重要度について

問7 あなたは、(1)から(6)の各項目に対し、亀山市の現状をどのように思いますか。


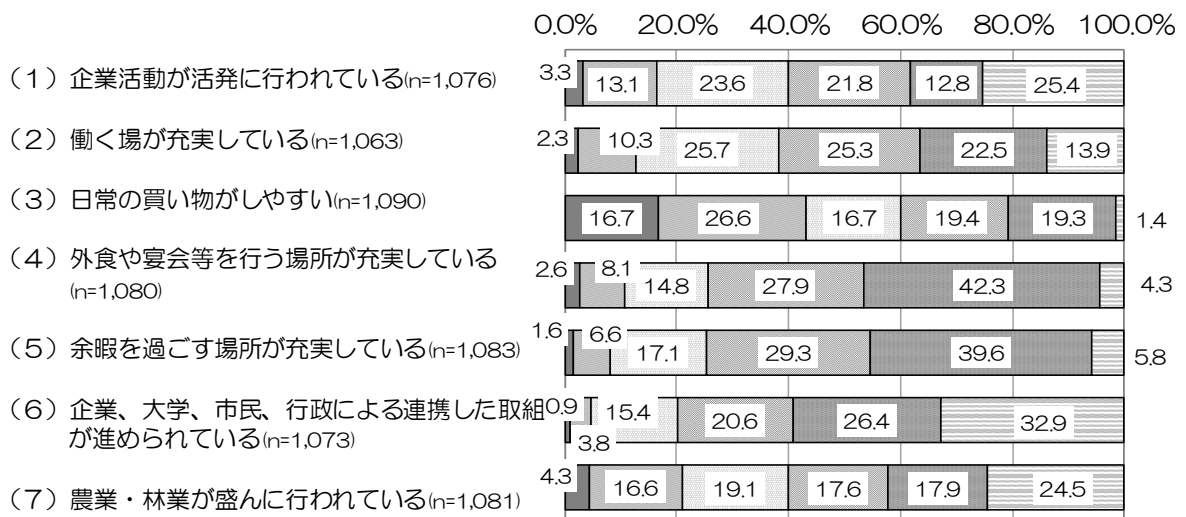
また、各項目に対して、今後、亀山市が取り組んでいくことがどの程度重要だと思いますか。

現状の評価

【産業振興】

「そう思う」と「ややそう思う」を合わせた割合は、「日常の買い物がしやすい」が43.3%と高く、「農業・林業が盛んに行われている」が20.9%で続いています。その他の項目は低くなっています。

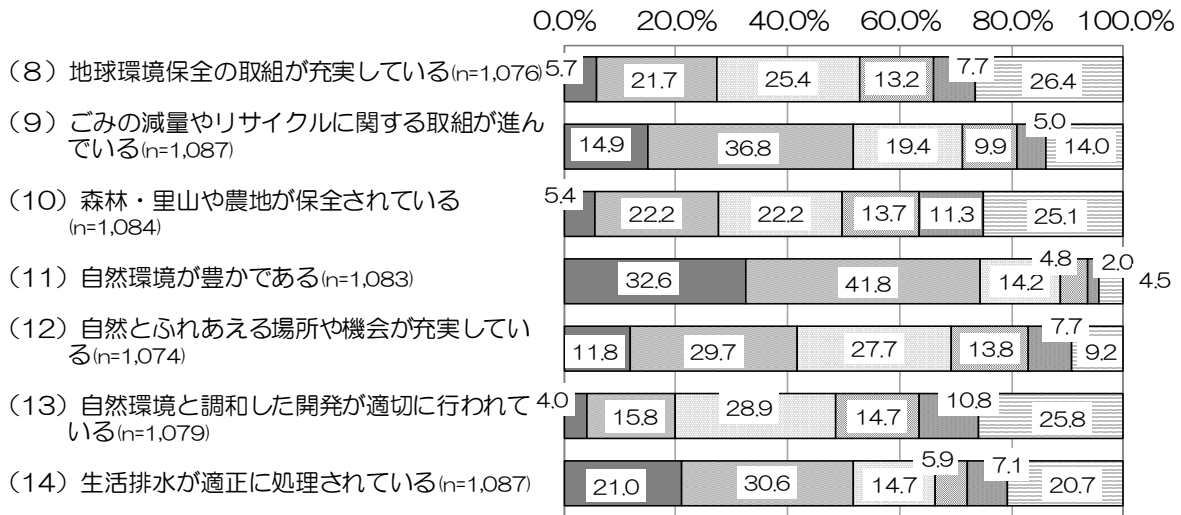
一方、「そう思わない」と「あまりそう思わない」を合わせた割合は、「外食や宴会等を行う場所が充実している」が70.2%、「余暇を過ごす場所が充実している」が68.9%と高いほか、「働く場が充実している」が47.8%、「企業、大学、市民、行政による連携した取組が進められている」が47.0%と比較的高くなっています。



【環境創造】

「そう思う」と「ややそう思う」を合わせた割合は、「自然環境が豊かである」が74.4%と非常に高く、「ごみの減量やリサイクルに関する取組が進んでいる」が51.7%、「生活排水が適正に処理されている」が51.6%となっています。

一方、「そう思わない」と「あまりそう思わない」を合わせた割合は、「自然環境と調和した開発が適切に行われている」が25.5%、「森林・里山や農地が保全されている」が25.0%とやや高く、「自然とふれあえる場所や機会が充実している」が21.5%となっています。

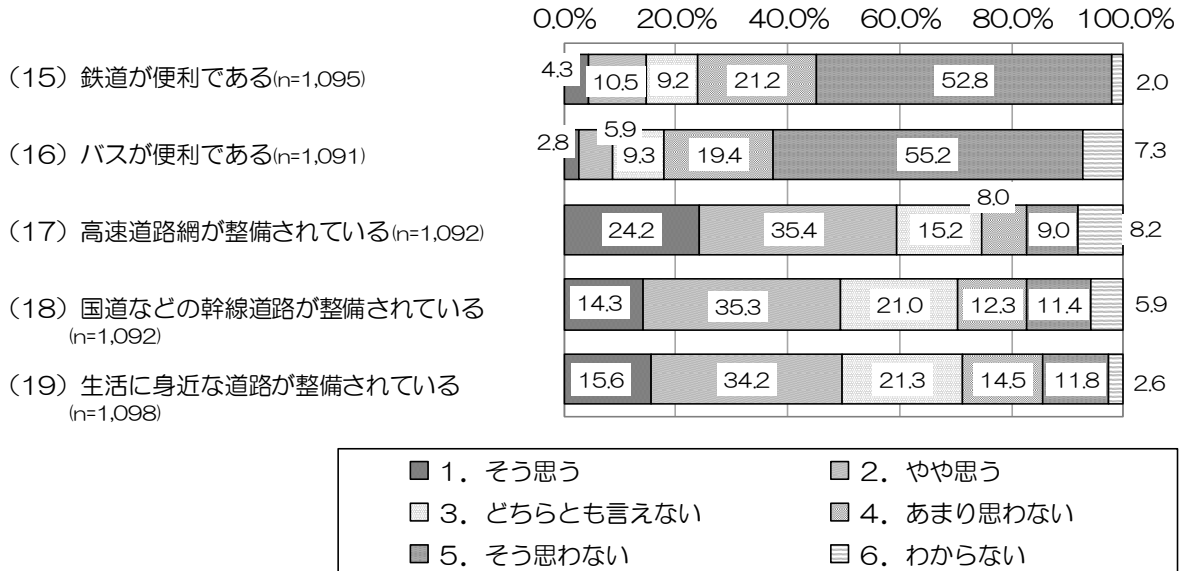


- | | |
|----------------|--------------|
| ■ 1. そう思う | ■ 2. やや思う |
| □ 3. どちらとも言えない | ■ 4. あまり思わない |
| ■ 5. そう思わない | ■ 6. わからない |

【交通網】

「そう思う」と「ややそう思う」を合わせた割合は、「高速道路網が整備されている」が59.6%と高く、「生活に身近な道路が整備されている」が49.8%、「国道などの幹線道路が整備されている」が49.6%と比較的高くなっています。


一方、「そう思わない」と「あまりそう思わない」を合わせた割合は、「バスが便利である」が74.6%、「鉄道が便利である」が74.0%と高くなっています。



【都市形成】

「そう思う」と「ややそう思う」を合わせた割合は、「安全でおいしい水道水が供給されている」が72.1%と非常に高いほかは、「公園・広場・緑地が充実している」が39.5%、「緊急時の消防・救急体制が整っている」が36.2%などとなっています。

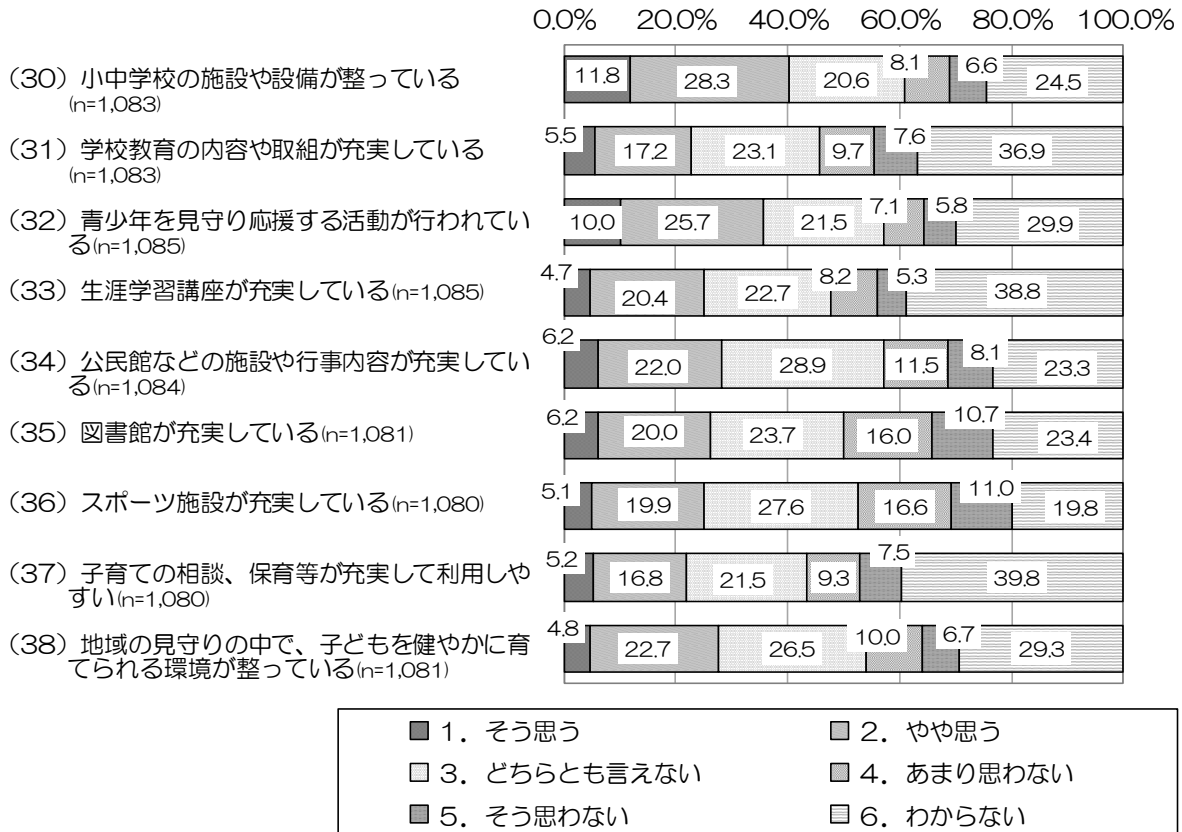
一方、「そう思わない」と「あまりそう思わない」を合わせた割合は、「魅力的な市街地が形成されている」が65.5%、「亀山駅とその周辺が整備されている」が63.4%と高く、「美しいまちなみや景観がつけられている」も41.0%と比較的高くなっています。



【学び・子育て】

「そう思う」と「ややそう思う」を合わせた割合は、「小中学校の施設や設備が整っている」が40.1%と高く、「青少年を見守り応援する活動が行われている」が35.7%、「公民館などの施設や行事内容が充実している」が28.2%となっています。

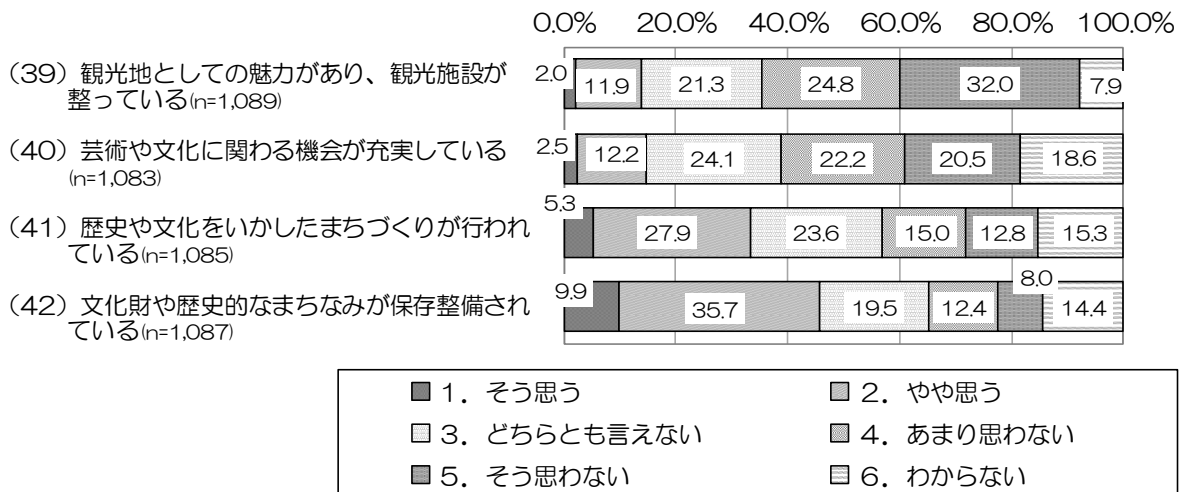
一方、「そう思わない」と「あまりそう思わない」を合わせた割合は、「スポーツ施設が充実している」が27.6%、「図書館が充実している」が26.7%と比較的高くなっています。



【文化振興】

「そう思う」と「ややそう思う」を合わせた割合は、「文化財や歴史的なまちなみが保存整備されている」が45.6%、「歴史や文化をいかしたまちづくりが行われている」が33.2%と高くなっています。


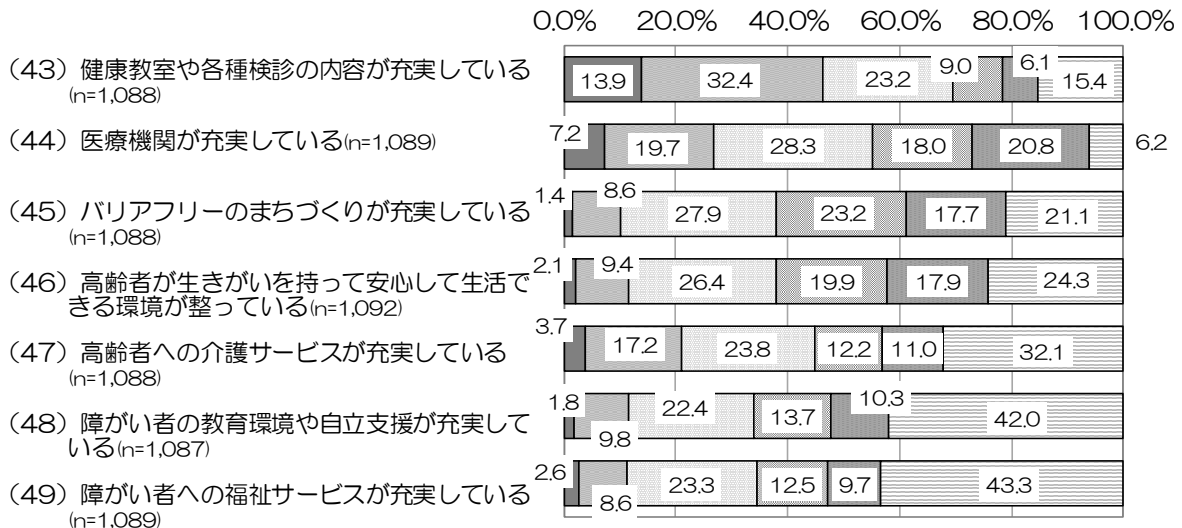
一方、「そう思わない」と「あまりそう思わない」を合わせた割合は、「観光地としての魅力があり、観光施設が整っている」が56.8%と非常に高く、「芸術や文化に関わる機会が充実している」が42.7%と比較的高くなっています。



【健康・医療・福祉】

「そう思う」と「ややそう思う」を合わせた割合は、「健康教室や各種検診の内容が充実している」が46.3%と高いほか、「医療機関が充実している」が26.9%、「高齢者への介護サービスが充実している」が20.9%となっています。

一方、「そう思わない」と「あまりそう思わない」を合わせた割合は、「バリアフリーのまちづくりが充実している」が40.9%、「医療機関が充実している」が38.8%、「高齢者が生きがいを持って安心して生活できる環境が整っている」が37.8%と高くなっています。

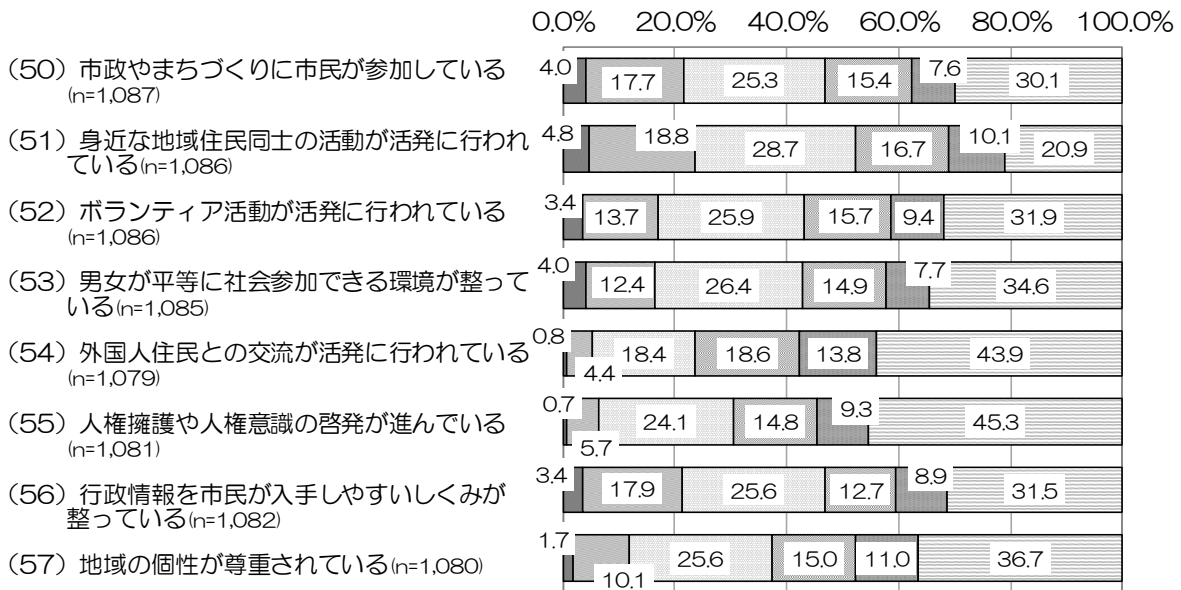


【市民協働】

「そう思う」と「ややそう思う」を合わせた割合は、「身近な地域住民同士の活動が活発に行われている」が23.6%、「市政やまちづくりに市民が参加している」が21.7%、「行政情報を市民が入手しやすいしくみが整っている」が21.3%となっています。

一方、「そう思わない」と「あまりそう思わない」を合わせた割合は、「外国人住民との交流が活発に行われている」が32.4%と最も高く、次いで「身近な地域住民同士の活動が活発に行われている」が26.8%、「地域の個性が尊重されている」が26.0%となっています。

いずれの項目も、「そう思わない」と「あまりそう思わない」を合わせた割合が、「そう思う」と「ややそう思う」を上回っています。

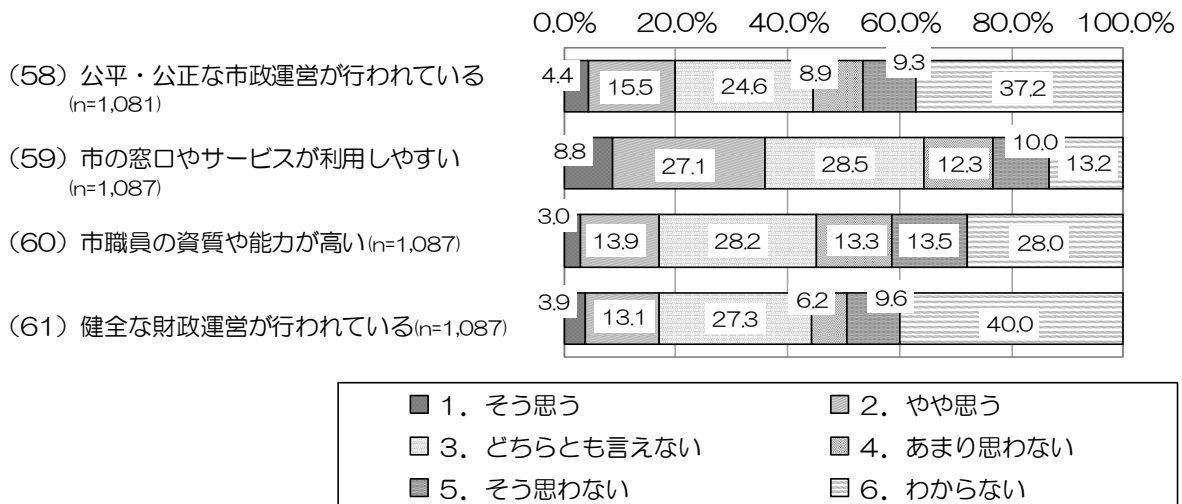


- 1. そう思う
- 2. やや思う
- 3. どちらとも言えない
- 4. あまり思わない
- 5. そう思わない
- 6. わからない

【行政経営】

「そう思う」と「ややそう思う」を合わせた割合は、「市の窓口やサービスが利用しやすい」が35.9%と比較的高くなっています。

一方、「そう思わない」と「あまりそう思わない」を合わせた割合は、「市職員の資質や能力が高い」が26.8%、「市の窓口やサービスが利用しやすい」が22.3%となっています。



【評点による各項目の比較】

+1 点を超えている項目は「自然環境が豊かである」のみであり、一方で-1 点を下回る項目は、「バスが便利である」「鉄道が便利である」の交通網に関する項目、「外食や宴会を行う場所が充実している」「余暇を過ごす場所が充実している」「企業、大学、市民、行政による連携した取組が進められている」の産業振興に関する項目、「魅力的な市街地が形成されている」の都市形成に関する項目となっています。

「1.そう思う」⇒+2 点

「2.やや思う」⇒+1 点

「3.どちらとも言えない」⇒0 点

「4.あまり思わない」⇒-1 点

「5.そう思わない」⇒-2 点

各回答に対して上記の点数を付与し、「6.わからない」「回答なし」を除く回答者数を母数とした平均値を評点として、各項目を比較した。


(点数が高い場合は「そう思う」の傾向が強く、低い場合は「そう思わない」の傾向が強い)

【産業振興】	(1) 企業活動が活発に行われている	-0.37	
	(2) 働く場が充実している	-0.64	
	(3) 日常の買い物しやすい		0.02
	(4) 外食や宴会等を行う場が充実している	-1.04	
	(5) 余暇を過ごす場が充実している	-1.05	
	(6) 企業、大学、市民、行政による連携した取組が進められている	-1.01	
	(7) 農業・林業が盛んに行われている	-0.38	
【環境創造】	(8) 地球環境保全の取組が充実している		0.06
	(9) ごみの減量やリサイクルに関する取組が進んでいる		0.54
	(10) 森林・里山や農地が保全されている	-0.04	
	(11) 自然環境が豊かである		1.03
	(12) 自然とふれあえる場所や機会が充実している		0.27
	(13) 自然環境と調和した開発が適切に行われている	-0.17	
	(14) 生活排水が適正に処理されている		0.66
【交通網】	(15) 鉄道が便利である	-1.10	
	(16) バスが便利である		
	(17) 高速道路網が整備されている	-1.28	0.63
	(18) 国道などの幹線道路が整備されている		0.31
	(19) 生活に身近な道路が整備されている		0.28
【都市形成】	(20) 亀山駅とその周辺が整備されている	-0.87	
	(21) 魅力的な市街地が形成されている	-1.01	
	(22) 美しいまちなみや景観がつけられている	-0.33	
	(23) 快適な居住環境が整っている	-0.17	
	(24) 公園・広場・緑地が充実している		0.11
	(25) 安全でおいしい水道水が供給されている		0.96
	(26) 防災や災害時の対策が整っている		0.05
	(27) 犯罪を防ぐ対策が整っている	-0.32	
	(28) 交通安全の対策が整っている	-0.22	
【学び・子育て】	(29) 緊急時の消防・救急体制が整っている		0.30
	(30) 小中学校の施設や設備が整っている		0.40
	(31) 学校教育の内容や取組が充実している		0.05
	(32) 青少年を見守り応援する活動が行われている		0.39
	(33) 生涯学習講座が充実している		0.18
	(34) 公民館などの施設や行事内容が充実している		0.09
	(35) 図書館が充実している	-0.07	
	(36) スポーツ施設が充実している	-0.11	
	(37) 子育ての相談、保育等が充実して利用しやすい		0.05
【文化振興】	(38) 地域の見守りの中で、子どもを健やかに育てられる環境が整っている		0.13
	(39) 観光地としての魅力があり、観光施設が整っている	-0.79	
	(40) 芸術や文化に関わる機会が充実している	-0.56	
	(41) 歴史や文化をいかしたまちづくりが行われている	-0.02	
【健康・医療・福祉】	(42) 文化財や歴史的なまちなみが保存整備されている		0.32
	(43) 健康教室や各種検診の内容が充実している		0.46
	(44) 医療機関が充実している	-0.27	
	(45) バリアフリーのまちづくりが充実している	-0.60	
	(46) 高齢者が生きがいを持って安心して生活できる環境が整っている	-0.56	
	(47) 高齢者への介護サービスが充実している	-0.14	
	(48) 障がい者の教育環境や自立支援が充実している	-0.36	
	(49) 障がい者への福祉サービスが充実している	-0.32	
	【市民協働】	(50) 市政やまちづくりに市民が参加している	-0.07
(51) 身近な地域住民同士の活動が活発に行われている		-0.11	
(52) ボランティア活動が活発に行われている		-0.21	
(53) 男女が平等に社会参加できる環境が整っている		-0.15	
(54) 外国人住民との交流が活発に行われている		-0.72	
(55) 人権擁護や人権意識の啓発が進んでいる		-0.48	
(56) 行政情報を市民が入手しやすいしくみが整っている		-0.08	
【行政経営】	(57) 地域の個性が尊重されている	-0.37	
	(58) 公平・公正な市政運営が行われている	-0.05	
	(59) 市の窓口やサービスが利用しやすい		0.14
	(60) 市職員の資質や能力が高い	-0.28	
	(61) 健全な財政運営が行われている	-0.08	

【前回調査との比較】

前回調査と比較すると、増加の大きい項目は「(9)ごみの減量やリサイクルに関する取組が進んでいる」(+0.29ポイント)、「(7)農業・林業が盛んに行われている」(+0.27ポイント)、「(26)防災や災害時の対策が整っている」(+0.26ポイント)、「(10)森林・里山や農地が保全されている」(+0.25ポイント)、「(33)生涯学習講座が充実している」(+0.20ポイント)などとなっています。

一方、減少の大きい項目は「(42)文化財や歴史的なまちなみが保存整備されている」(Δ 0.31ポイント)、「(17)高速道路網が整備されている」(Δ 0.25ポイント)、などとなっています。



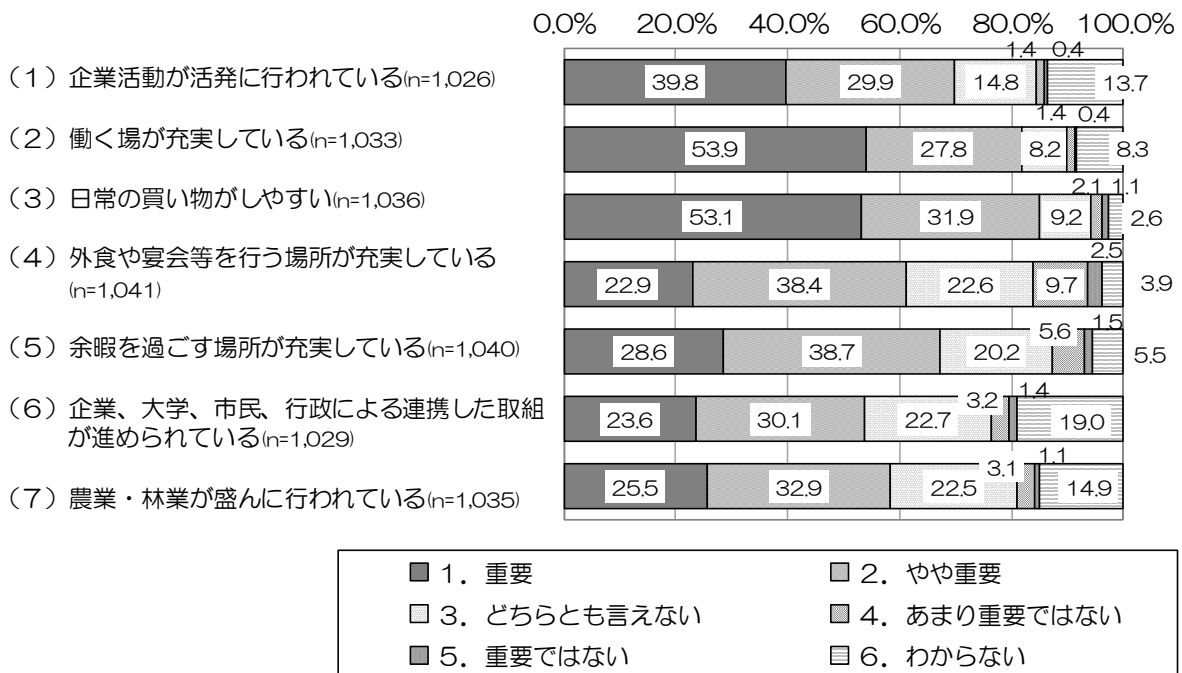
※前回調査においては、高齢者介護と障がい者福祉サービスは1つの項目

今後の取組の重要度

【産業振興】


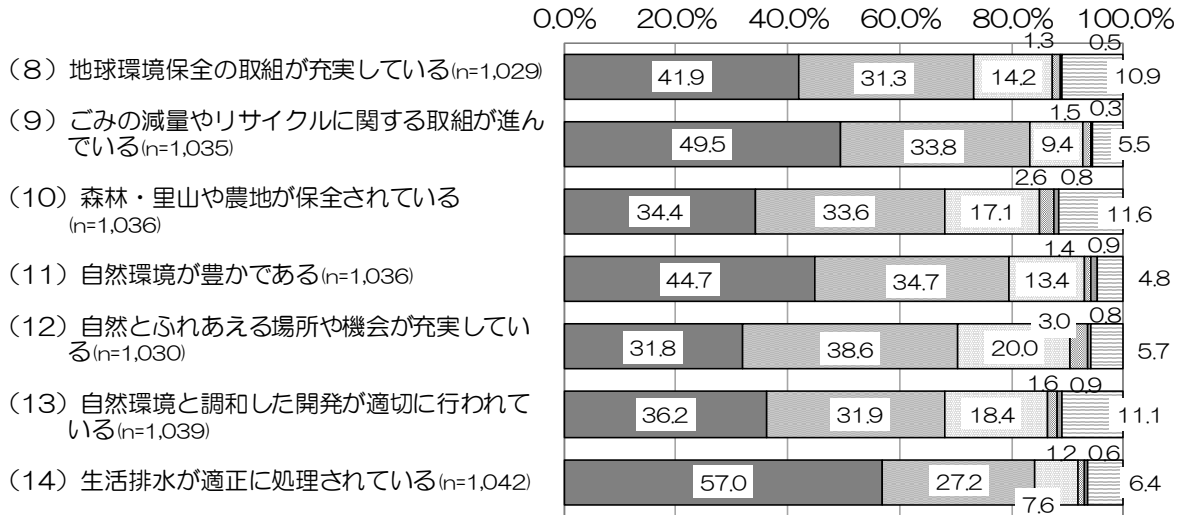
「重要」と「やや重要」を合わせた割合は、「日常の買い物がしやすい」が85.0%、「働く場が充実している」が81.7%と非常に多く、「企業活動が活発に行われている」が69.7%となっています。

一方、「重要ではない」と「あまり重要ではない」を合わせた割合は、「外食や宴会等を行う場所が充実している」が12.2%とやや高くなっていますが、その他の項目はいずれも低くなっています。



【環境創造】


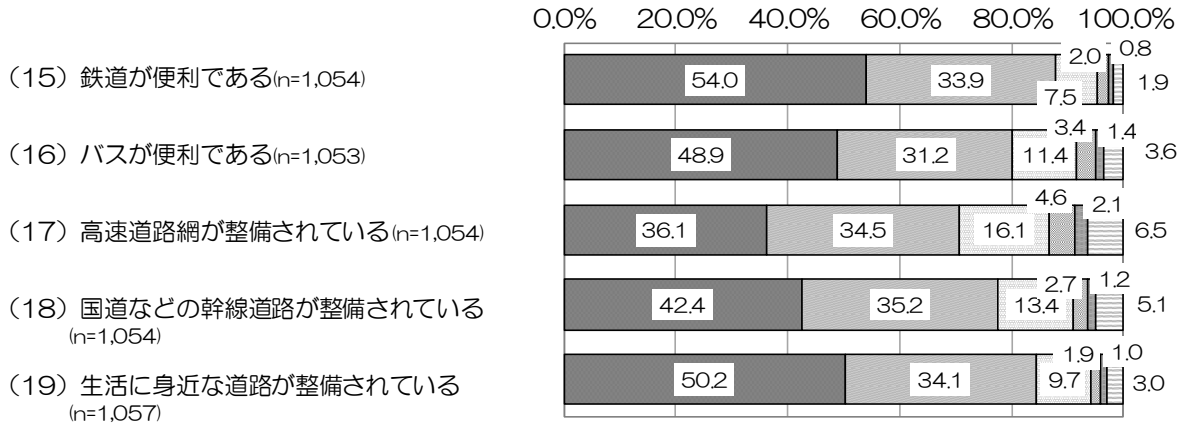
「重要」と「やや重要」を合わせた割合は、「生活排水が適正に処理されている」が84.2%、「ごみの減量やリサイクルに関する取組が進んでいる」が83.3%と非常に高く、「地球環境保全の取組が充実している」も73.2%となっています。
 一方、「重要ではない」と「あまり重要ではない」を合わせた割合は、いずれの項目も5%以下と低くなっています。



【交通網】

「重要」と「やや重要」を合わせた割合は、「鉄道が便利である」が87.9%、「生活に身近な道路が整備されている」が84.3%、「バスが便利である」が80.1%と非常に高くなっています。

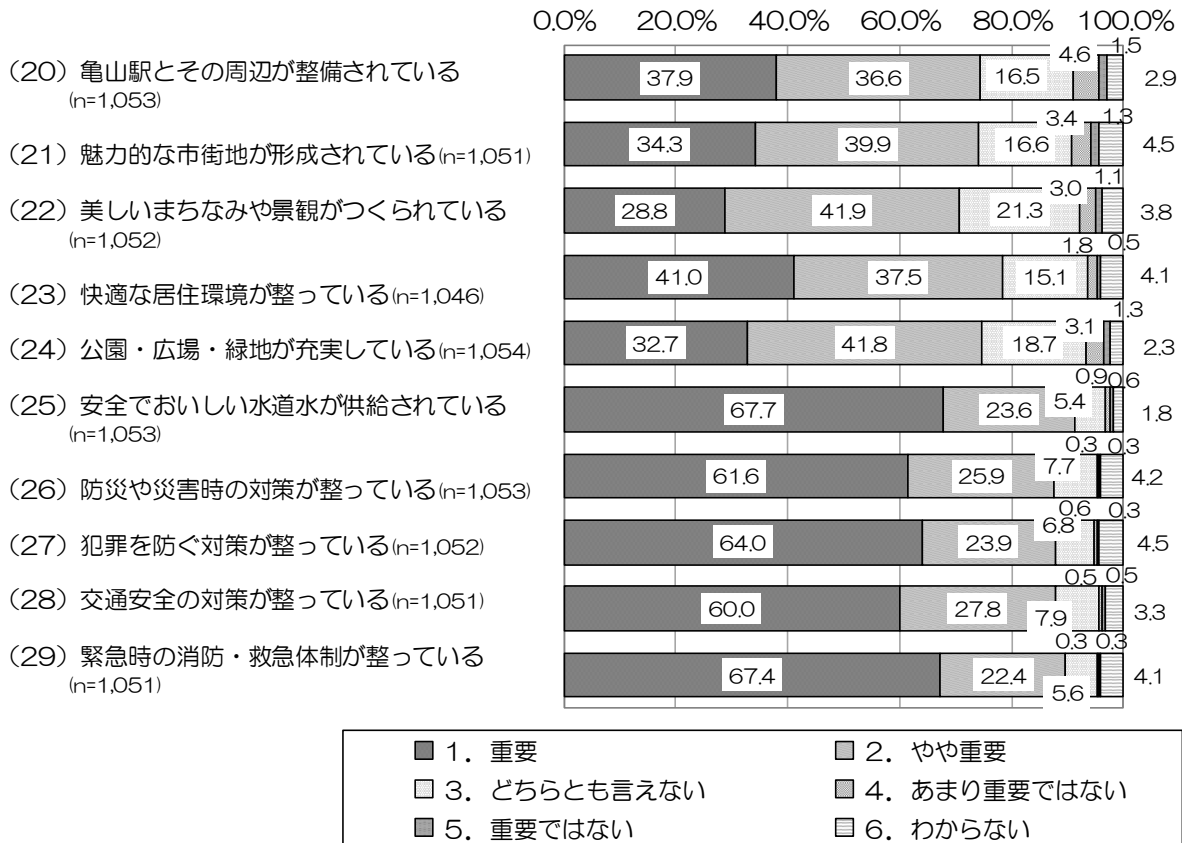
一方、「重要ではない」と「あまり重要ではない」を合わせた割合は、「高速道路網が整備されている」が6.7%ですが、その他の項目はいずれも5%以下と低くなっています。



【都市形成】

「重要」と「やや重要」を合わせた割合は、「安全でおいしい水道水が供給されている」が91.3%、「緊急時の消防・救急体制が整っている」が89.8%、「犯罪を防ぐ対策が整っている」が87.9%、「交通安全の対策が整っている」が87.8%、「防災や災害時の対策が整っている」が87.5%と、いずれも非常に高くなっています。

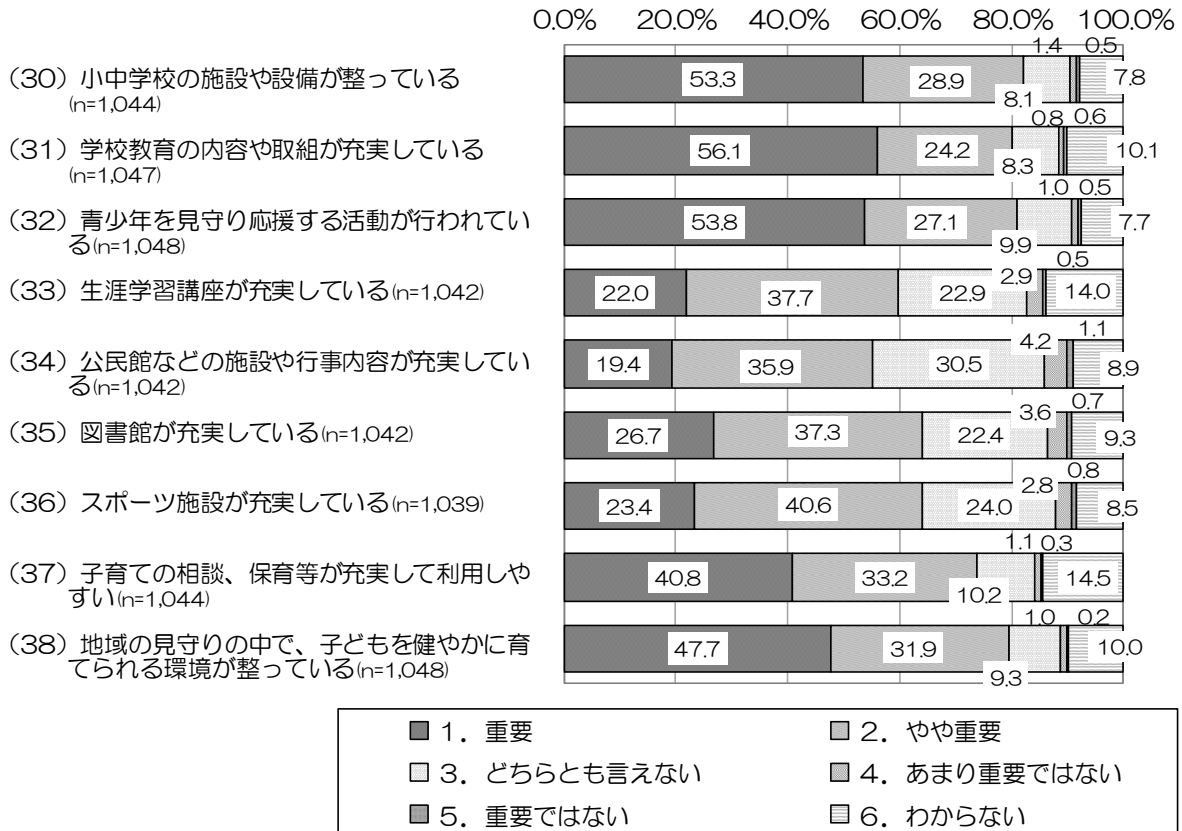
一方、「重要ではない」と「あまり重要ではない」を合わせた割合は、「亀山駅とその周辺が整備されている」が6.1%ですが、その他の項目はいずれも5%以下と低くなっています。



【学び・子育て】

「重要」と「やや重要」を合わせた割合は、「小中学校の施設や設備が整っている」が82.2%、「青少年を見守り応援する活動が行われている」が80.9%、「学校教育の内容や取組が充実している」が80.3%、「地域の見守りの中で、子どもを健やかに育てられる環境が整っている」が79.6%と非常に高くなっています。

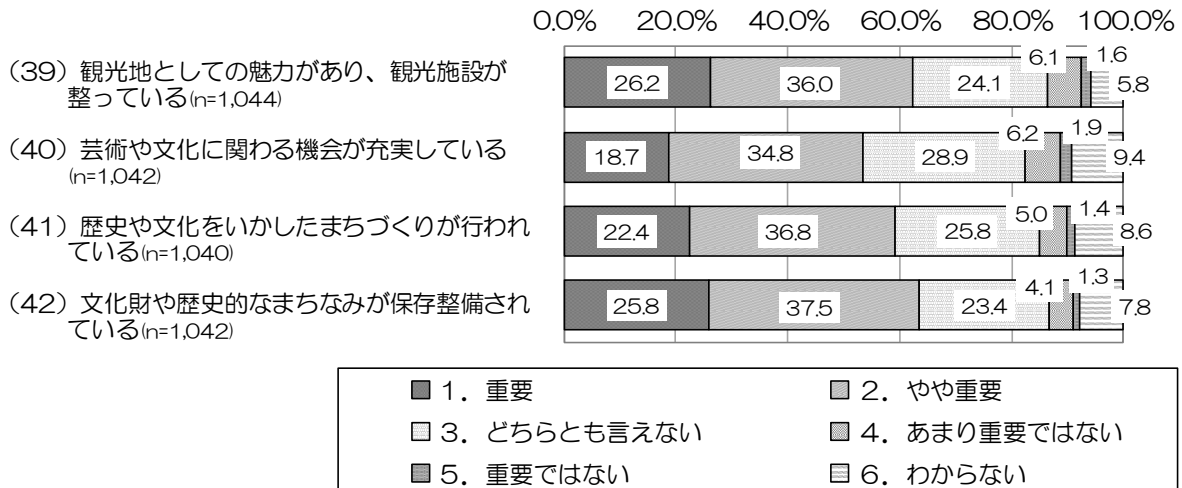
一方、「重要ではない」と「あまり重要ではない」を合わせた割合は、「公民館などの施設や行事内容が充実している」が5.3%ですが、その他の項目はいずれも5%以下と低くなっています。



【文化振興】

「重要」と「やや重要」を合わせた割合は、「文化財や歴史的なまちなみが保存整備されている」が63.3%、「観光地としての魅力があり、観光施設が整っている」が62.2%、「歴史や文化をいかしたまちづくりが行われている」が59.2%と比較的高くなっています。

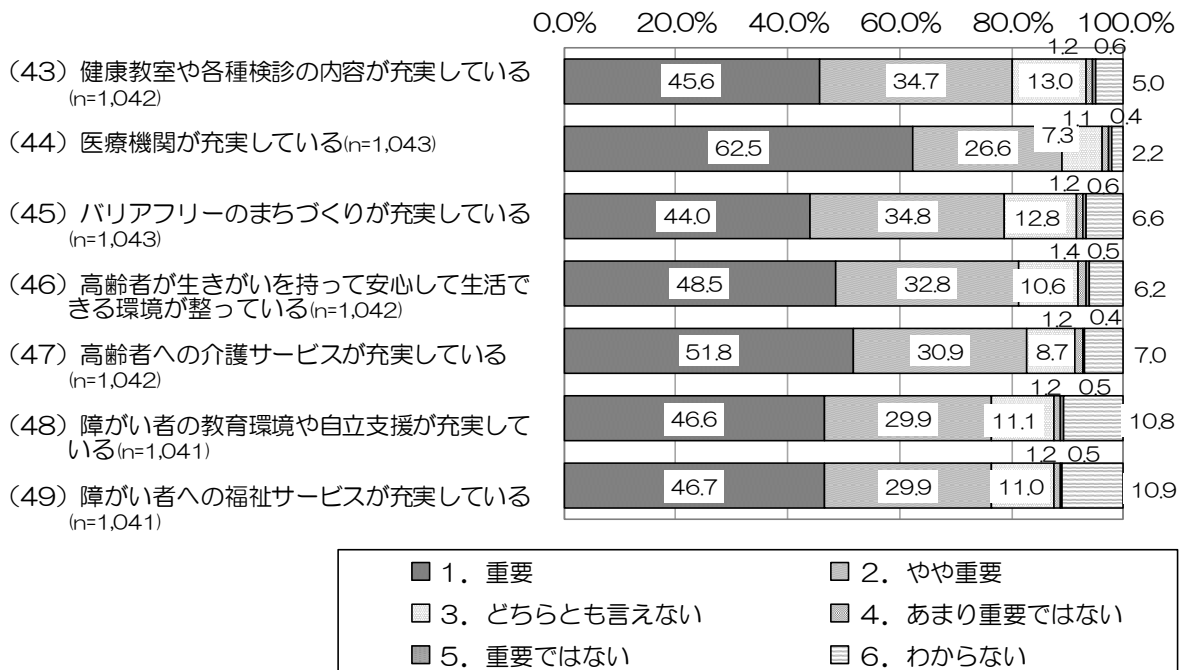
一方、「重要ではない」と「あまり重要ではない」を合わせた割合は、「芸術や文化に関わる機会が充実している」が8.1%とやや高く、次いで「観光地としての魅力があり、観光施設が整っている」が7.7%、「歴史や文化をいかしたまちづくりが行われている」が6.4%となっています。



【健康・医療・福祉】

「重要」と「やや重要」を合わせた割合は、「医療機関が充実している」が89.1%、「高齢者への介護サービスが充実している」が82.7%、「高齢者が生きがいを持って安心して生活できる環境が整っている」が81.3%、「健康教室や各種検診の内容が充実している」が80.3%と非常に高くなっています。

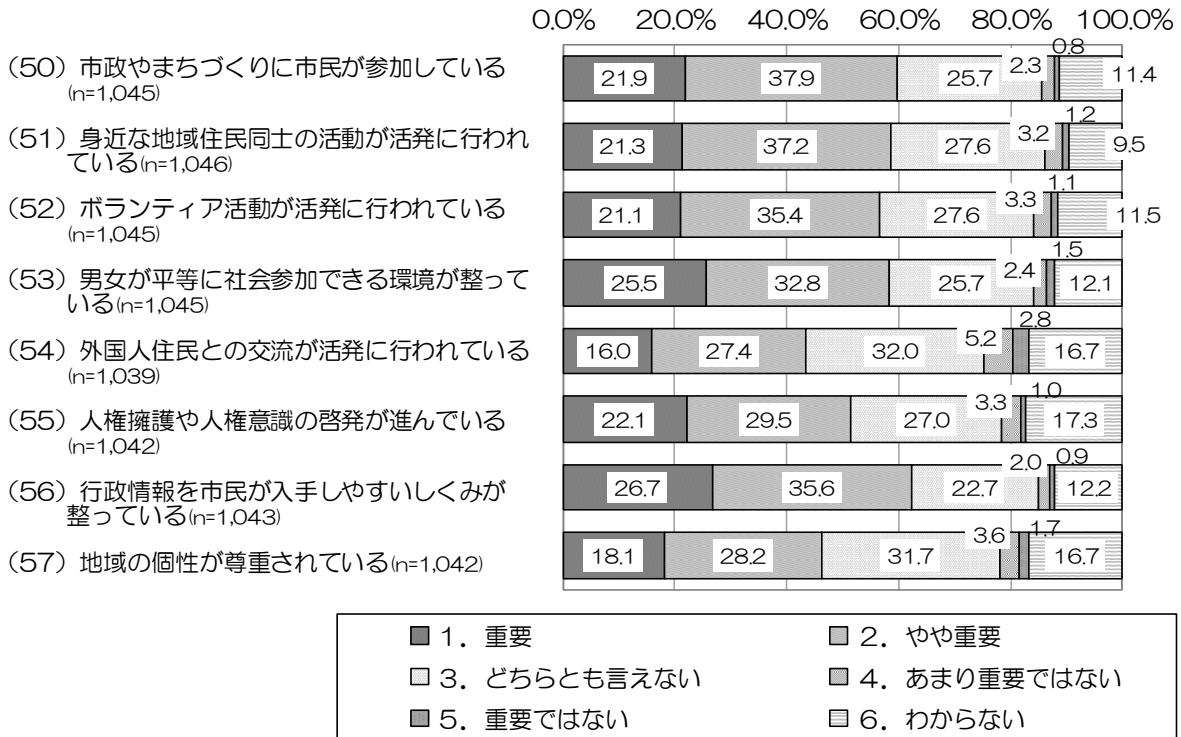
一方、「重要ではない」と「あまり重要ではない」を合わせた割合は、いずれの項目も2%以下と非常に低くなっています。



【市民協働】

「重要」と「やや重要」を合わせた割合は、「行政情報を市民が入手しやすいしくみが整っている」が62.3%、「市政やまちづくりに市民が参加している」が59.8%、「身近な地域住民同士の活動が活発に行われている」が58.5%、「男女が平等に社会参加できる環境が整っている」が58.3%とやや高くなっています。

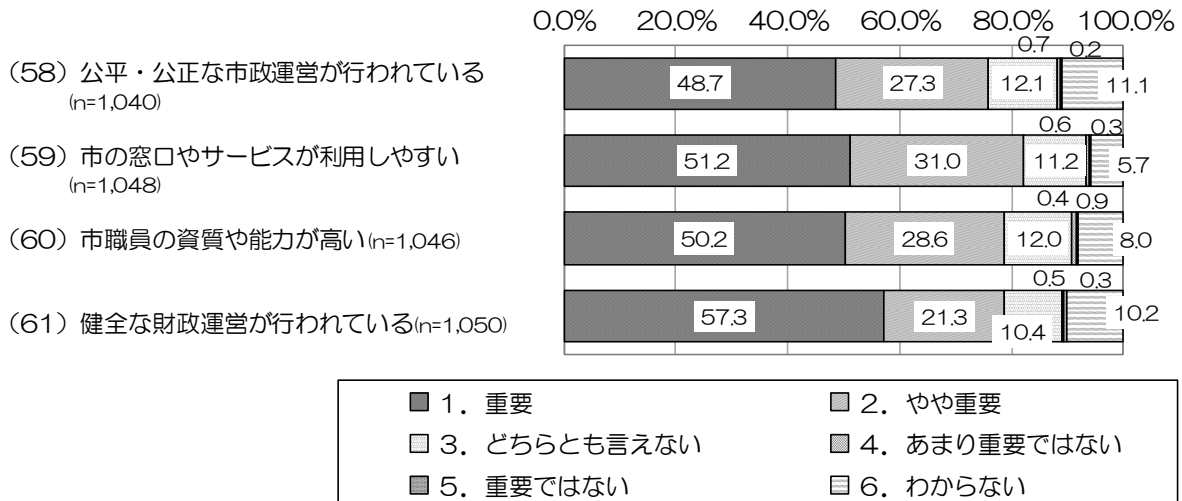
一方、「重要ではない」と「あまり重要ではない」を合わせた割合は、「外国人住民との交流が活発に行われている」が8.0%とやや高く、「地域の個性が尊重されている」が5.3%となっています。



【行政経営】

「重要」と「やや重要」を合わせた割合は、「市の窓口やサービスが利用しやすい」が82.2%、市職員の資質や能力が高い」が78.8%、「健全な財政運営が行われている」が78.6%と高くなっています。

一方、「重要ではない」と「あまり重要ではない」を合わせた割合は、いずれの項目も1%前後と非常に低くなっています。



【評点による各項目の比較】

いずれの項目もプラス側の評点となっており、+1.5点を超え特に高い項目は、「緊急時の消防・救急体制が整っている」「安全でおいしい水道水が供給されている」「犯罪を防ぐ対策が整っている」「防災や災害時の対策が整っている」「交通安全の対策が整っている」の都市形成の項目、「医療機関が充実している」の健康・医療・福祉の項目となっています。

「1.重要」⇒+2点

「2.やや重要」⇒+1点

「3.どちらとも言えない」⇒0点

「4.あまり重要ではない」⇒-1点

「5.重要ではない」⇒-2点

各回答に対して上記の点数を付与し、「6.わからない」「回答なし」を除く回答者数を母数とした平均値を評点として、各項目を比較した。


(点数が高い場合は「重要」の傾向が強く、低い場合は「重要ではない」の傾向が強い)

【産業振興】	(1) 企業活動が活発に行われている	1.24
	(2) 働く場が充実している	1.46
	(3) 日常の買い物しやすい	1.37
	(4) 外食や宴会等を行う場が充実している	0.72
	(5) 余暇を過ごす場が充実している	0.92
	(6) 企業、大学、市民、行政による連携した取組が進められている	0.88
	(7) 農業・林業が盛んに行われている	0.93
【環境創造】	(8) 地球環境保全の取組が充実している	1.27
	(9) こみの減量やリサイクルに関する取組が進んでいる	1.38
	(10) 森林・里山や農地が保全されている	1.11
	(11) 自然環境が豊かである	1.27
	(12) 自然とふれあえる場所や機会が充実している	1.04
	(13) 自然環境と調和した開発が適切に行われている	1.13
	(14) 生活排水が適正に処理されている	1.48
【交通網】	(15) 鉄道が便利である	1.41
	(16) バスが便利である	1.27
	(17) 高速道路網が整備されている	1.05
	(18) 国道などの幹線道路が整備されている	1.21
	(19) 生活に身近な道路が整備されている	1.35
【都市形成】	(20) 亀山駅とその周辺が整備されている	1.08
	(21) 魅力的な市街地が形成されている	1.07
	(22) 美しいまちなみや景観がつけられている	0.98
	(23) 快適な居住環境が整っている	1.22
	(24) 公園・広場・緑地が充実している	1.04
	(25) 安全でおいしい水道水が供給されている	1.60
	(26) 防災や災害時の対策が整っている	1.55
	(27) 犯罪を防ぐ対策が整っている	1.58
	(28) 交通安全の対策が整っている	1.51
(29) 緊急時の消防・救急体制が整っている	1.63	
【学び・子育て】	(30) 小中学校の施設や設備が整っている	1.44
	(31) 学校教育の内容や取組が充実している	1.50
	(32) 青少年を見守り応援する活動が行われている	1.44
	(33) 生涯学習講座が充実している	0.91
	(34) 公民館などの施設や行事内容が充実している	0.75
	(35) 図書館が充実している	0.94
	(36) スポーツ施設が充実している	0.91
	(37) 子育ての相談、保育等が充実して利用しやすい	1.32
(38) 地域の見守りの中で、子どもを健やかに育てられる環境が整っている	1.40	
【文化振興】	(39) 観光地としての魅力があり、観光施設が整っている	0.84
	(40) 芸術や文化に関わる機会が充実している	0.69
	(41) 歴史や文化をいかしたまちづくりが行われている	0.81
	(42) 文化財や歴史的なまちなみが保存整備されている	0.89
【健康・医療・福祉】	(43) 健康教室や各種検診の内容が充実している	1.30
	(44) 医療機関が充実している	1.53
	(45) バリアフリーのまちづくりが充実している	1.29
	(46) 高齢者が生きがいを持って安心して生活できる環境が整っている	1.36
	(47) 高齢者への介護サービスが充実している	1.43
【市民協働】	(48) 障がい者の教育環境や自立支援が充実している	1.36
	(49) 障がい者への福祉サービスが充実している	1.36
	(50) 市政やまちづくりに市民が参加している	0.88
	(51) 身近な地域住民同士の活動が活発に行われている	0.82
	(52) ボランティア活動が活発に行われている	0.82
	(53) 男女が平等に社会参加できる環境が整っている	0.89
	(54) 外国人住民との交流が活発に行われている	0.58
(55) 人権擁護や人権意識の啓発が進んでいる	0.83	
【行政経営】	(56) 行政情報を市民が入しやすいしくみが整っている	0.97
	(57) 地域の個性が尊重されている	0.69
	(58) 公平・公正な市政運営が行われている	1.39
	(59) 市の窓口やサービスが利用しやすい	1.40
	(60) 市職員の資質や能力が高い	1.38
	(61) 健全な財政運営が行われている	1.50

【前回調査との比較】

前回調査と比較すると、増加の大きい項目は「(30)小中学校の施設や設備が整っている」(+0.17 ポイント)、「(31)学校教育の内容や取組が充実している」(+0.14 ポイント)、「(33)生涯学習講座が充実している」(+0.14 ポイント)などとなっています。

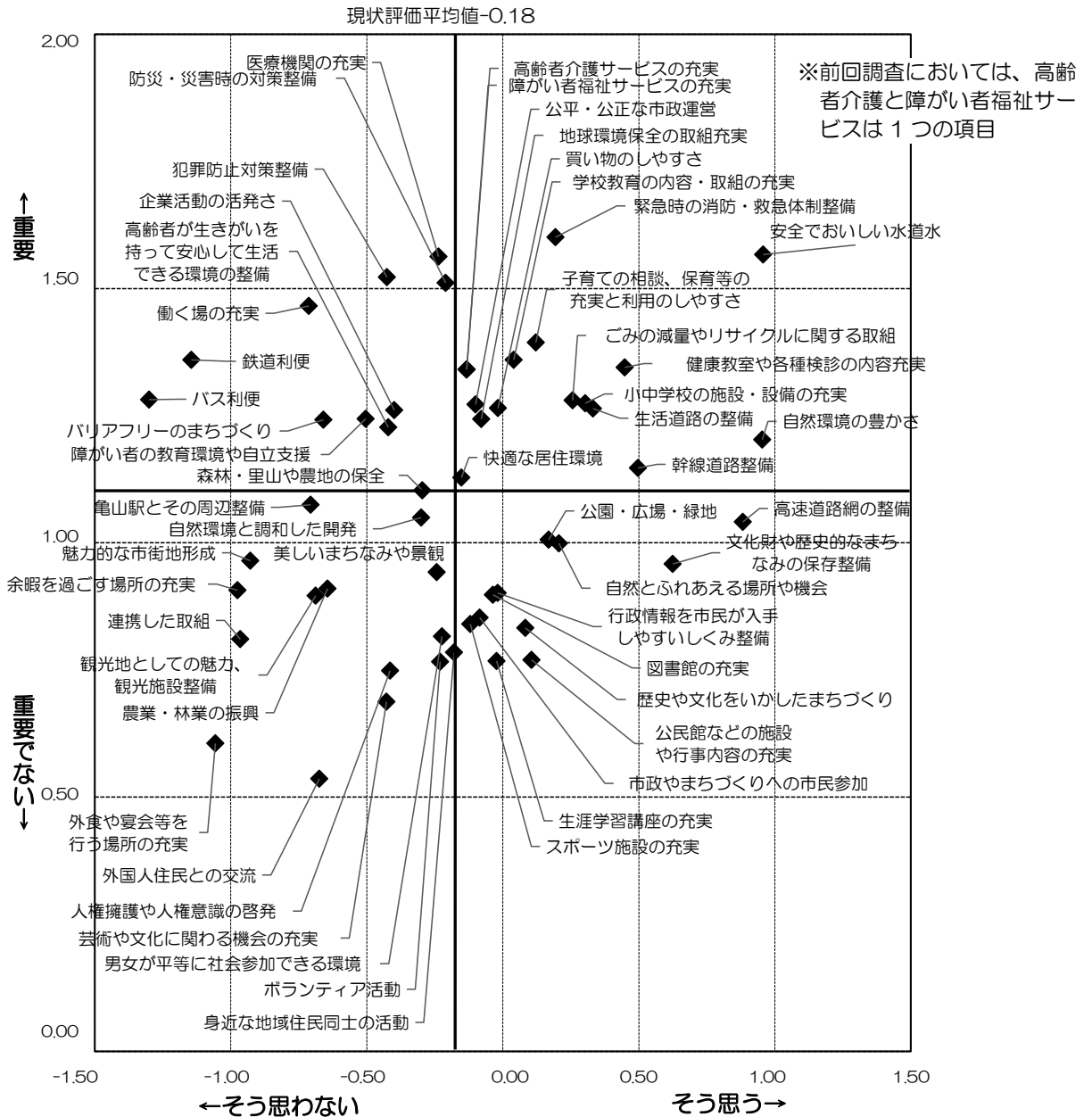
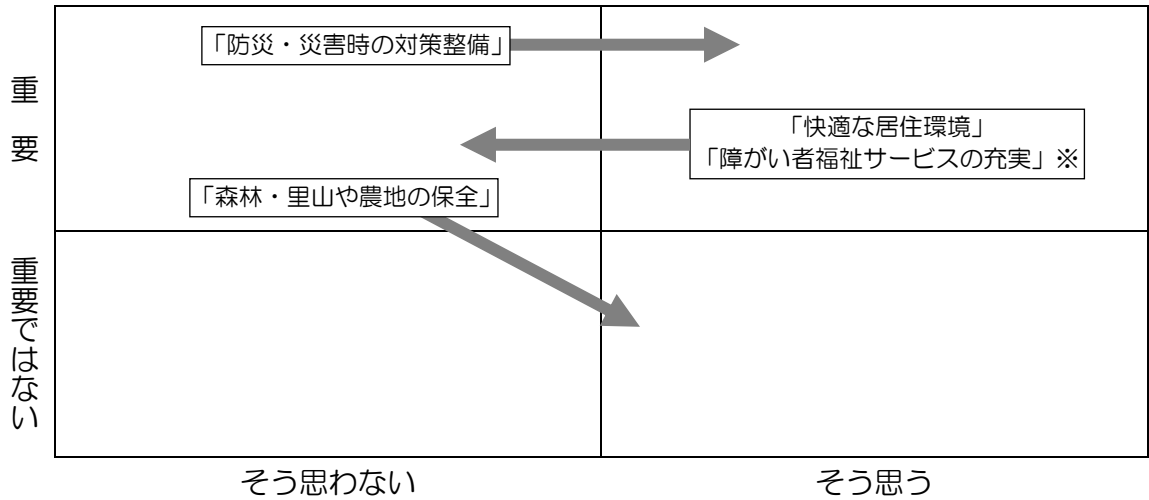
一方、減少の大きい項目は「(37)子育ての相談、保育等が充実して利用しやすい」(Δ 0.07 ポイント)、「(42)文化財や歴史的なまちなみが保存整備されている」(Δ 0.07 ポイント)、「(39)観光地としての魅力があり、観光施設が整っている」(Δ 0.06 ポイント)などとなっています。



※前回調査においては、高齢者介護と障がい者福祉サービスは1つの項目

【前回調査との比較】

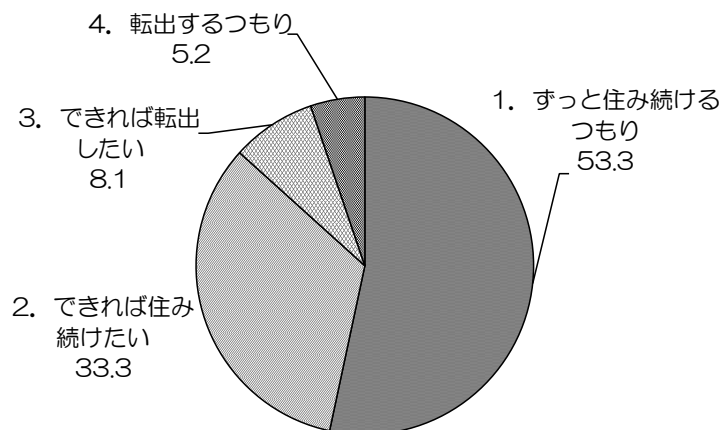
現状評価と重要度の平均値を境にして4つに区分し、各項目のポジションの前回調査との変化をみると、下記のようになっている。(矢印は前回調査から今回調査への変化)



5 亀山市への定住意向について

問 8 あなたは将来も亀山市に住み続けたいと思いますか。(n=981)

定住意向については、「ずっと住み続けるつもり」が過半数（53.3%）を占めており、「できれば住み続けたい」（33.3%）と合わせると、86.6%の方に定住意向があります。一方、「できれば転出したい」は8.1%、「転出するつもり」は5.2%となっています。



【年齢別の傾向】

「ずっと住み続けるつもり」は年齢が高いほど高くなっており、「できれば住み続けたい」と合わせた定住意向は、『70歳代以上』が95.5%と最も高く、次いで『60歳代』が93.4%、『40歳代』が88.8%であり、『20歳代』は最も低く64.8%に留まっています。

	20歳代以下	30歳代	40歳代	50歳代	60歳代	70歳代以上
1. ずっと住み続けるつもり	18 14.4	56 35.4	83 48.8	94 56.0	148 64.6	171 77.4
2. できれば住み続けたい	63 50.4	71 44.9	68 40.0	50 29.8	66 28.8	40 18.1
3. できれば転出したい	17 13.6	20 12.7	10 5.9	17 10.1	15 6.6	8 3.6
4. 転出するつもり	27 21.6	11 7.0	9 5.3	7 4.2	- -	2 0.9
全体	125 100.0	158 100.0	170 100.0	168 100.0	229 100.0	221 100.0

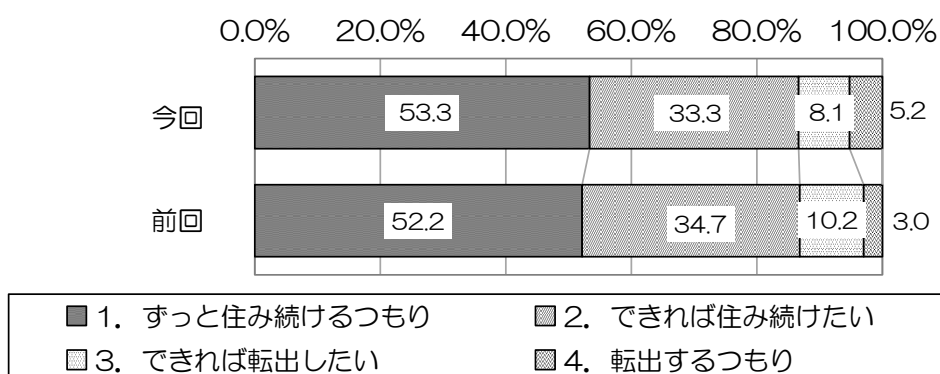
【地域別の傾向】

「ずっと住み続けるつもり」は『亀山南小学校区』が59.2%と最も高く、次いで『野登小学校区』が55.6%、『加太小学校区』が54.8%、『川崎小学校区』が54.7%と高くなっています。「できれば住み続けたい」と合わせた定住意向は、『野登小学校区』が92.6%と最も高く、次いで『亀山南小学校区』が91.9%、『井田川小学校区』が88.3%、『川崎小学校区』が88.0%となっています。一方で、定住意向のやや低い小学校区は、『白川小学校区』が79.1%となっており、「できれば転出したい」と「転出するつもり」を合わせた転出意向も20.9%と最も高くなっています。

	亀山西 小学校 区	亀山東 小学校 区	亀山南 小学校 区	昼生 小学校 区	井田川 小学校 区	川崎 小学校 区	野登 小学校 区	白川 小学校 区	神辺 小学校 区	関 小学校 区	加太 小学校 区
1. ずっと住み 続けるつもり	73 51.4	77 51.7	29 59.2	30 52.6	101 53.7	64 54.7	30 55.6	23 53.5	33 50.0	67 50.0	23 54.8
2. できれば住 み続けたい	47 33.1	47 31.5	16 32.7	18 31.6	65 34.6	39 33.3	20 37.0	11 25.6	24 36.4	50 37.3	13 31.0
3. できれば転 出したい	14 9.9	15 10.1	1 2.0	6 10.5	12 6.4	12 10.3	1 1.9	5 11.6	5 7.6	10 7.5	4 9.5
4. 転出するつ もり	8 5.6	10 6.7	3 6.1	3 5.3	10 5.3	2 1.7	3 5.6	4 9.3	4 6.1	7 5.2	2 4.8
全体	142 100.0	149 100.0	49 100.0	57 100.0	188 100.0	117 100.0	54 100.0	43 100.0	66 100.0	134 100.0	42 100.0

【前回調査との比較】

前回調査と比較すると、「ずっと住み続けるつもり」の割合は上昇しましたが、「ずっと住み続けるつもり」と「できれば住み続けたい」を合わせた定住意向は、86.9%から86.6%へとわずかに低下しました。また、「転出するつもり」の割合は2.2ポイント上昇しました。

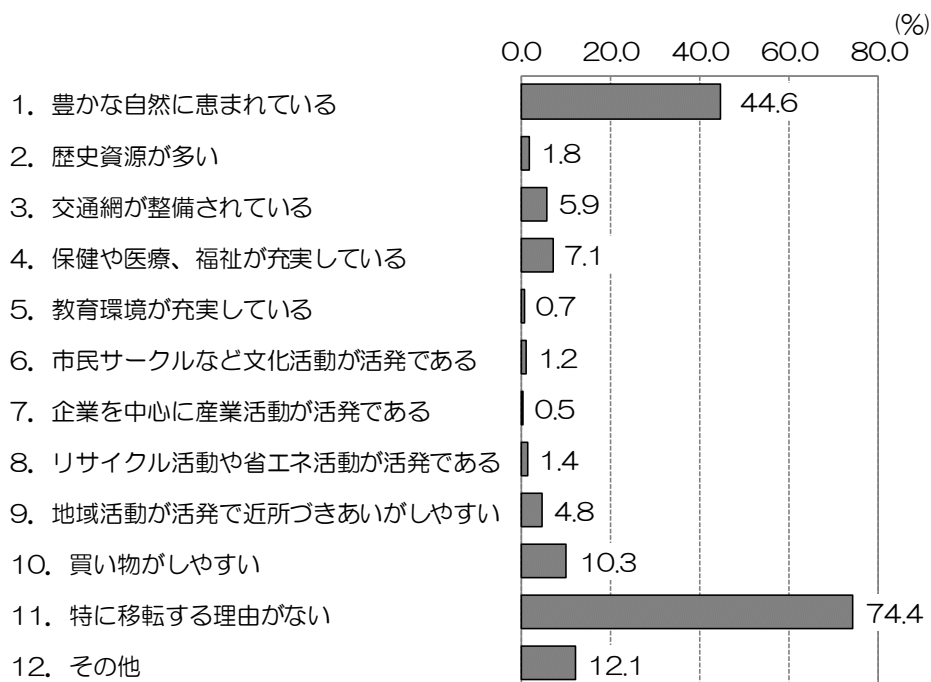


問8-2 問8で「1」または「2」を選んだ方におたずねします。

住み続けたい理由を次の中から2つまで選んで、番号に○をつけてください。

(n=981)

住み続けたい理由については、「特に移転する理由がない」が74.4%と最も高く、次いで「豊かな自然に恵まれている」が44.6%となっています。その他の理由は、いずれも低くなっています。



【年齢別の傾向】

「豊かな自然に恵まれている」は『60歳代』が最も高く、次いで『70歳代以上』『60歳代』『30歳代』『50歳代』となっており、『20歳代以下』と『40歳代』は低くなっています。「特に移転する理由がない」は『50歳代』が最も高く、次いで『60歳代』『40歳代』『70歳代以上』が多く、『20歳代以下』『30歳代』は低くなっています。

その他、「保健や医療、福祉が充実している」は『20歳代以下』と『30歳代』、「買い物がしやすい」は『70歳代以上』『40歳代』『60歳代』が比較的高くなっています。

	20歳代以下	30歳代	40歳代	50歳代	60歳代	70歳代以上
1. 豊かな自然に恵まれている	31 39.7	56 44.8	57 38.3	58 41.4	103 49.3	98 48.8
2. 歴史資源が多い	2 2.6	- -	5 3.4	- -	3 1.4	6 3.0
3. 交通網が整備されている	5 6.4	5 4.0	11 7.4	7 5.0	13 6.2	13 6.5
4. 保健や医療、福祉が充実している	12 15.4	13 10.4	7 4.7	2 1.4	12 5.7	18 9.0
5. 教育環境が充実している	1 1.3	5 4.0	- -	- -	- -	- -
6. 市民サークルなど文化活動が活発である	1 1.3	1 0.8	1 0.7	- -	3 1.4	5 2.5
7. 企業を中心に産業活動が活発である	1 1.3	1 0.8	- -	2 1.4	1 0.5	- -
8. リサイクル活動や省エネ活動が活発である	1 1.3	4 3.2	4 2.7	- -	- -	4 2.0
9. 地域活動が活発で近所づきあいがしやすい	- -	4 3.2	4 2.7	6 4.3	10 4.8	17 8.5
10. 買い物がしやすい	5 6.4	11 8.8	15 10.1	12 8.6	21 10.0	29 14.4
11. 特に移転する理由がない	49 62.8	81 64.8	116 77.9	115 82.1	170 81.3	141 70.1
12. その他	13 16.7	19 15.2	20 13.4	19 13.6	19 9.1	19 9.5
全体	78 100.0	125 100.0	149 100.0	140 100.0	209 100.0	201 100.0

【地域別の傾向】

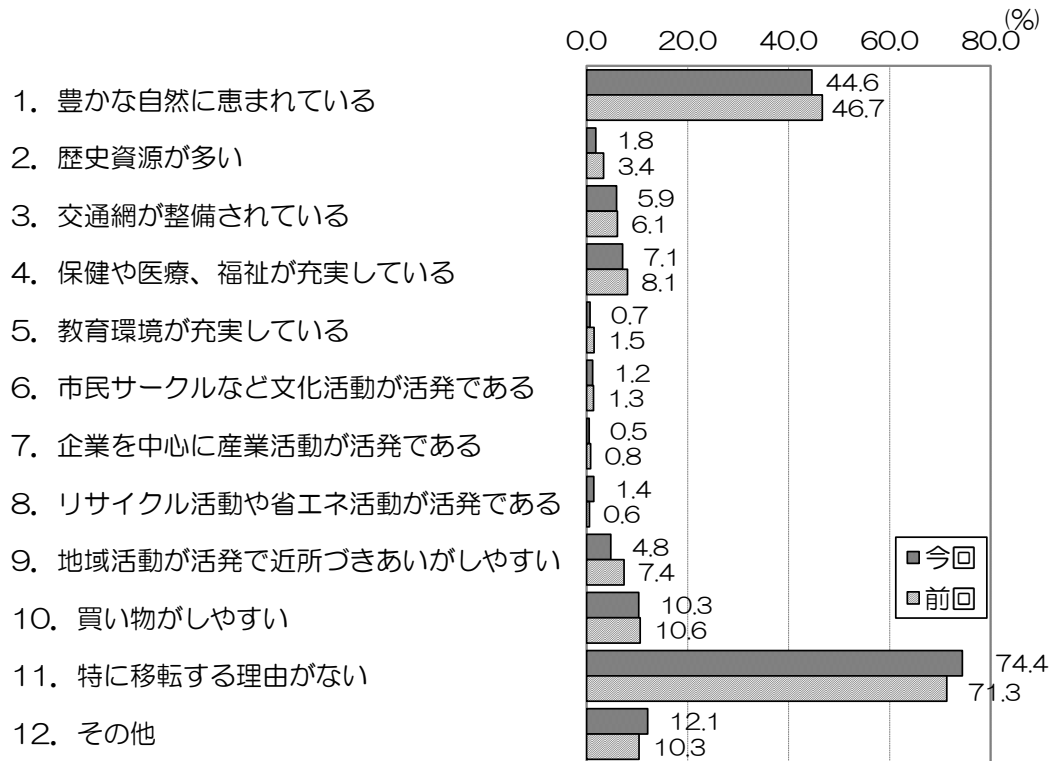
「豊かな自然に恵まれている」は『白川小学校区』『野登小学校区』『加太小学校区』が高く、『神辺小学校区』『井田川小学校区』『亀山東小学校区』が低くなっています。「特に移転する理由がない」は『川崎小学校区』『白川小学校区』『神辺小学校区』が高く、『亀山東小学校区』『井田川小学校区』『亀山西小学校区』が低くなっています。

その他、「交通網が整備されている」は『亀山西小学校区』、「保健や医療、福祉が充実している」は『井田川小学校区』、「買い物しやすい」は『井田川小学校区』『亀山東小学校区』『亀山西小学校区』が比較的高くなっています。

	亀山西 小学校 区	亀山東 小学校 区	亀山南 小学校 区	昼生 小学校 区	井田川 小学校 区	川崎 小学校 区	野登 小学校 区	白川 小学校 区	神辺 小学校 区	関 小学校 区	加太 小学校 区
1. 豊かな自然に 恵まれている	54 46.6	46 38.7	19 44.2	21 43.8	54 34.2	39 38.2	32 64.0	22 64.7	18 31.6	64 55.7	22 61.1
2. 歴史資源が多い	- -	2 1.7	1 2.3	1 2.1	- -	2 2.0	1 2.0	- -	- -	9 7.8	- -
3. 交通網が整備 されている	13 11.2	7 5.9	4 9.3	1 2.1	8 5.1	7 6.9	1 2.0	1 2.9	2 3.5	6 5.2	2 5.6
4. 保健や医療、 福祉が充実してい る	10 8.6	10 8.4	2 4.7	2 4.2	18 11.4	9 8.8	2 4.0	1 2.9	2 3.5	5 4.3	1 2.8
5. 教育環境が充 実している	1 0.9	2 1.7	- -	- -	3 1.9	- -	- -	- -	- -	- -	- -
6. 市民サークル など文化活動が活 発である	1 0.9	- -	1 2.3	3 6.3	2 1.3	1 1.0	- -	- -	- -	- -	2 5.6
7. 企業を中心に 産業活動が活発で ある	- -	1 0.8	- -	- -	1 0.6	- -	- -	1 2.9	- -	2 1.7	- -
8. リサイクル活 動や省エネ活動が 活発である	2 1.7	3 2.5	- -	3 6.3	1 0.6	2 2.0	1 2.0	1 2.9	- -	- -	- -
9. 地域活動が活 発で近所づきあい がしやすい	7 6.0	5 4.2	2 4.7	1 2.1	7 4.4	5 4.9	2 4.0	2 5.9	2 3.5	5 4.3	1 2.8
10. 買い物がしや やすい	16 13.8	20 16.8	4 9.3	3 6.3	29 18.4	8 7.8	1 2.0	1 2.9	1 1.8	4 3.5	2 5.6
11. 特に移転する 理由がない	83 71.6	84 70.6	33 76.7	38 79.2	112 70.9	85 83.3	38 76.0	28 82.4	46 80.7	85 73.9	26 72.2
12. その他	17 14.7	13 10.9	5 11.6	4 8.3	25 15.8	14 13.7	3 6.0	2 5.9	9 15.8	11 9.6	3 8.3
全体	116 100.0	119 100.0	43 100.0	48 100.0	158 100.0	102 100.0	50 100.0	34 100.0	57 100.0	115 100.0	36 100.0

【前回調査との比較】

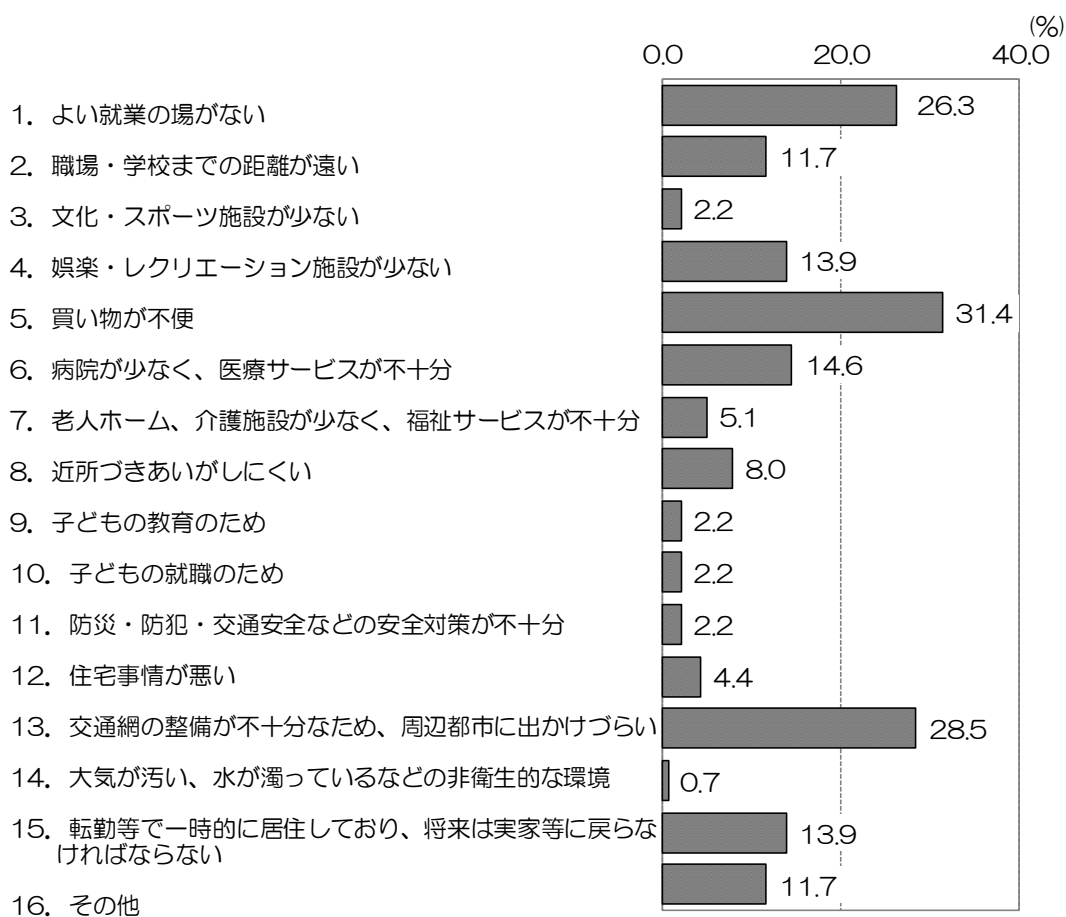
前回調査と比較すると、大きな傾向は変わりませんが、「豊かな自然に恵まれている」は2.1ポイント、「地域活動が活発で近所づきあいがしやすい」は2.6ポイント低下しました。一方、「特に移転する理由がない」は3.1ポイント上昇しました。



問8-3 問8で「3」または「4」を選んだ方におたずねします。

転出したい理由を次の中から2つまで選んで、番号に○をつけてください。(n=981)

転出したい理由については、「買い物が不便」が31.4%と最も高く、次いで「交通網の整備が不十分なため周辺都市に出かけづらい」が28.5%、「よい就業の場がない」が26.3%、「病院が少なく、医療サービスが不十分」が14.6%、「娯楽・レクリエーション施設が少ない」と「転勤等で一時的に居住しており、将来は実家等に戻らなければならない」が13.9%となっています。



【年齢別の傾向】

「よい就業の場がない」は『20歳代以下』が、「買い物が不便」は『20歳代以下』『60歳代』『70歳代以上』が特に高くなっています。また、「近所づきあいがしにくい」は『70歳代以上』が、「交通網の整備が不十分のため、周辺都市に出かけづらい」は『50歳代』と『70歳代以上』が特に高くなっています。「転勤等で一時的に居住しており、将来は実家等に戻らなければならない」は『30歳代』と『40歳代』で特に高くなっています。

その他、「職場・学校までの距離が遠い」と「娯楽・レクリエーション施設が少ない」は『20歳代』、「老人ホーム、介護施設が少なく、福祉サービスが不十分」は『60歳代』、「防災・防犯・交通安全などの安全対策が不十分」は『60歳代』が比較的高くなっています。

	20歳代以下	30歳代	40歳代	50歳代	60歳代	70歳代以上
1. よい就業の場がない	22 52.4	10 33.3	- -	2 8.3	2 16.7	- -
2. 職場・学校までの距離が遠い	8 19.0	2 6.7	1 5.3	3 12.5	1 8.3	1 11.1
3. 文化・スポーツ施設が少ない	1 2.4	1 3.3	1 5.3	- -	- -	- -
4. 娯楽・レクリエーション施設が少ない	10 23.8	4 13.3	2 10.5	2 8.3	1 8.3	- -
5. 買い物が不便	17 40.5	7 23.3	4 21.1	5 20.8	5 41.7	4 44.4
6. 病院が少なく、医療サービスが不十分	2 4.8	2 6.7	4 21.1	6 25.0	3 25.0	3 33.3
7. 老人ホーム、介護施設が少なく、福祉サービスが不十分	1 2.4	- -	- -	2 8.3	3 25.0	1 11.1
8. 近所づきあいがしにくい	1 2.4	1 3.3	1 5.3	2 8.3	2 16.7	4 44.4
9. 子どもの教育のため	- -	2 6.7	1 5.3	- -	- -	- -
10. 子どもの就職のため	- -	1 3.3	1 5.3	1 4.2	- -	- -
11. 防災・防犯・交通安全などの安全対策が不十分	- -	1 3.3	- -	- -	2 16.7	- -
12. 住宅事情が悪い	1 2.4	3 10.0	1 5.3	1 4.2	- -	- -
13. 交通網の整備が不十分のため、周辺都市に出かけづらい	9 21.4	4 13.3	7 36.8	10 41.7	4 33.3	4 44.4
14. 大気が汚い、水が濁っているなどの非衛生的な環境	- -	1 3.3	- -	- -	- -	- -
15. 転勤等で一時的に居住しており、将来は実家等に戻らなければならない	3 7.1	9 30.0	6 31.6	1 4.2	- -	- -
16. その他	3 7.1	2 6.7	4 21.1	7 29.2	- -	- -
全体	42 100.0	30 100.0	19 100.0	24 100.0	12 100.0	9 100.0

【地域別の傾向】

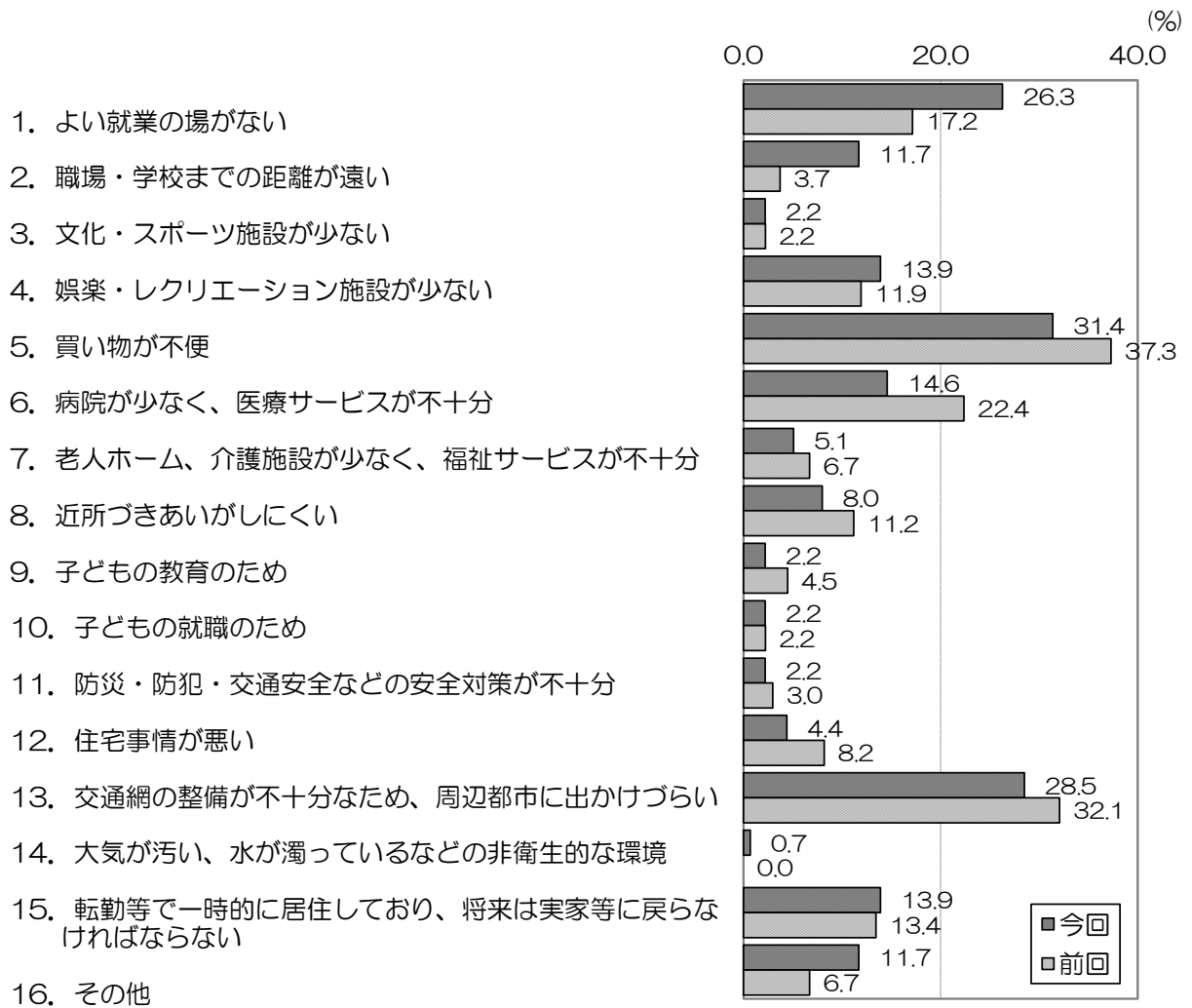
「よい就業の場がない」は『加太小学校区』『白川小学校区』、「買い物不便」は『加太小学校区』『関小学校区』、「病院が少なく、医療サービスが不十分」は『亀山南小学校区』『白川小学校区』『神辺小学校区』、「交通網の整備が不十分ため周辺都市に出かけづらい」は『野登小学校区』『亀山南小学校区』『昼生小学校区』、「転勤等で一時的に居住しており、将来は実家等に戻らなければならない」は『亀山南小学校区』『関小学校区』が特に高くなっています。

	亀山西 小学校 区	亀山東 小学校 区	亀山南 小学校 区	昼生 小学校 区	井田川 小学校 区	川崎 小学校 区	野登 小学校 区	白川 小学校 区	神辺 小学校 区	関 小学校 区	加太 小学校 区
1. よい就業の場がない	6 30.0	8 33.3	- -	1 11.1	3 14.3	3 25.0	3 75.0	4 44.4	2 22.2	3 17.6	3 50.0
2. 職場・学校までの距離が遠い	5 25.0	4 16.7	- -	- -	1 4.8	2 16.7	- -	1 11.1	1 11.1	1 5.9	1 16.7
3. 文化・スポーツ施設が少ない	- -	1 4.2	- -	- -	- -	- -	- -	1 11.1	1 11.1	- -	- -
4. 娯楽・レクリエーション施設が少ない	2 10.0	4 16.7	- -	2 22.2	2 9.5	4 33.3	- -	1 11.1	2 22.2	2 11.8	- -
5. 買い物が不便	2 10.0	8 33.3	- -	3 33.3	4 19.0	4 33.3	1 25.0	3 33.3	3 33.3	9 52.9	4 66.7
6. 病院が少なく、医療サービスが不十分	- -	3 12.5	1 33.3	2 22.2	4 19.0	1 8.3	- -	3 33.3	3 33.3	- -	1 16.7
7. 老人ホーム、介護施設が少なく、福祉サービスが不十分	1 5.0	- -	- -	1 11.1	3 14.3	1 8.3	- -	- -	- -	- -	1 16.7
8. 近所づきあいがしにくい	4 20.0	2 8.3	- -	- -	2 9.5	2 16.7	- -	- -	1 11.1	- -	- -
9. 子どもの教育のため	1 5.0	- -	- -	- -	- -	- -	- -	1 11.1	- -	1 5.9	- -
10. 子どもの就職のため	- -	3 12.5	- -	- -	- -	- -	- -	- -	- -	- -	- -
11. 防災・防犯・交通安全などの安全対策が不十分	2 10.0	- -	- -	- -	- -	- -	- -	- -	1 11.1	- -	- -
12. 住宅事情が悪い	- -	- -	- -	1 11.1	3 14.3	1 8.3	- -	- -	- -	1 5.9	- -
13. 交通網の整備が不十分ため、周辺都市に出かけづらい	2 10.0	4 16.7	2 66.7	5 55.6	6 28.6	4 33.3	3 75.0	2 22.2	3 33.3	5 29.4	1 16.7
14. 大気が汚い、水が濁っているなどの非衛生的な環境	1 5.0	- -	- -	- -	- -	- -	- -	- -	- -	- -	- -
15. 転勤等で一時的に居住しており、将来は実家等に戻らなければならない	2 10.0	3 12.5	1 33.3	- -	4 19.0	2 16.7	- -	1 11.1	1 11.1	5 29.4	- -
16. その他	7 35.0	2 8.3	- -	1 11.1	4 19.0	- -	1 25.0	- -	- -	1 5.9	- -
全体	20 100.0	24 100.0	3 100.0	9 100.0	21 100.0	12 100.0	4 100.0	9 100.0	9 100.0	17 100.0	6 100.0

【前回調査との比較】

前回調査と比較すると、「よい就業の場がない」は9.1ポイント、「職場・学校までの距離が遠い」が8.0ポイント上昇しました。

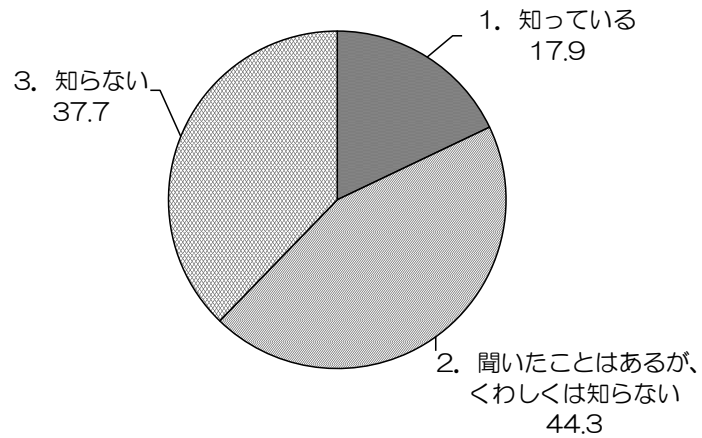
一方、「病院が少なく、医療サービスが不十分」は7.8ポイント、「買い物が不便」は5.9ポイント、「住宅事情が悪い」は3.8ポイント、「交通網の整備が不十分のため、周辺都市に出かけづらい」は3.6ポイント、「近所づきあいがしにくい」は3.2ポイント低下しました。



6 地域主体のまちづくりについて

問9 あなたは『地域まちづくり協議会』を知っていますか。(n=981)

『地域まちづくり協議会』については、「知っている」は17.9%、「聞いたことはあるが、くわしくは知らない」は44.3%となっています。
一方、「知らない」は37.7%となっています。



問 10 今後、亀山市が各分野のまちづくりを進める上で、市民（個人・団体）、地域、亀山市の役割

はどのようにすべきだと思いますか。(1)～(13)の各項目についてお答えください。

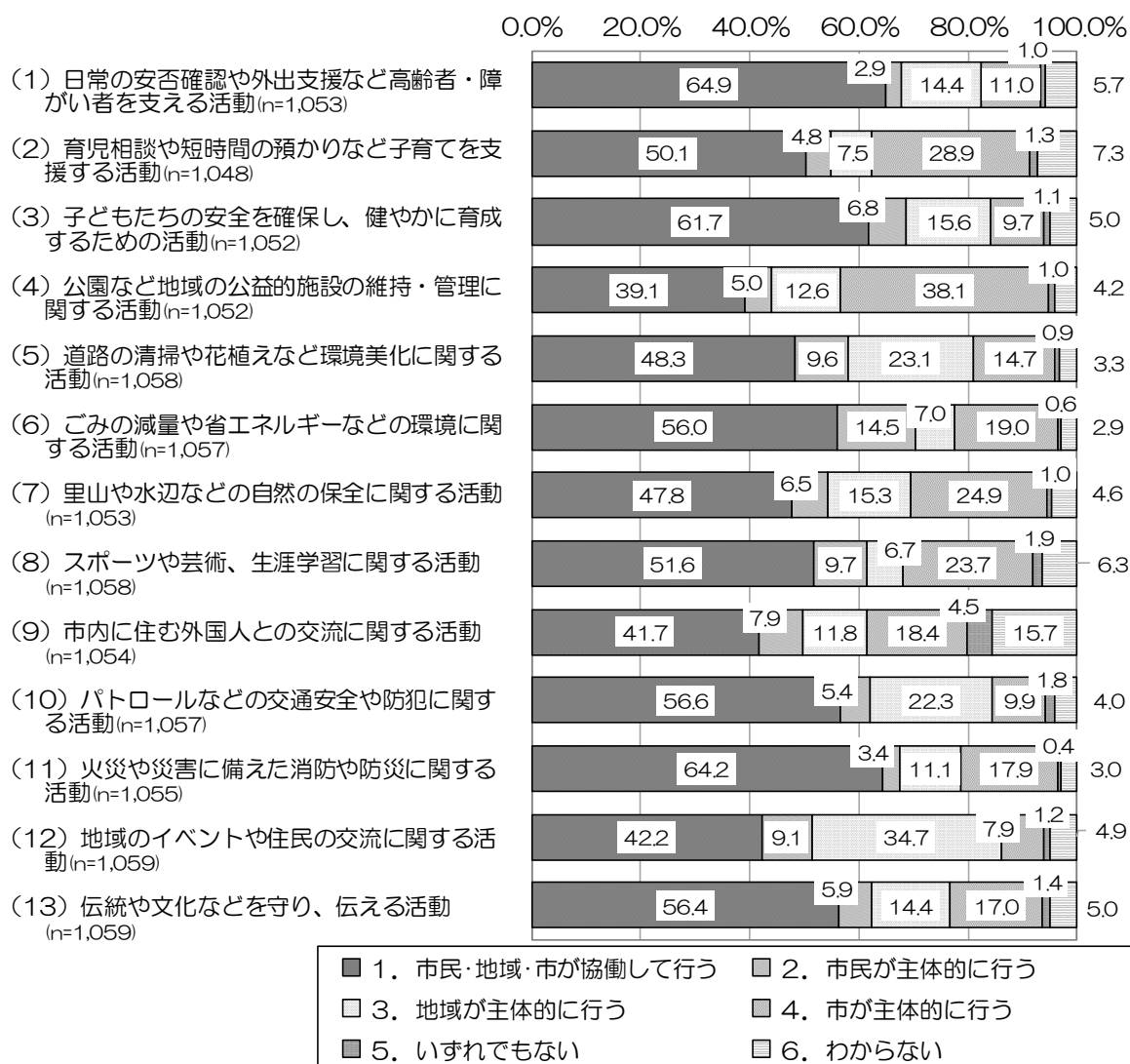
いずれの項目も「市民・地域・市が協働して行う」が最も高くなっています。

「市民・地域・市が協働して行う」では、「日常の安否確認や外出支援など高齢者・障がい者を支える活動」が64.9%と最も高く、次いで「火災や災害に備えた消防や防災に関する活動」が64.2%、「子どもたちの安全を確保し、健やかに育成するための活動」が61.7%となっています。

「市民が主体的に行う」では、「ごみの減量や省エネルギーなどの環境に関する活動」が14.5%と最も高く、次いで「スポーツや芸術、生涯学習に関する活動」が9.7%、「道路の清掃や花植えなど環境美化に関する活動」が9.6%、「地域のイベントや住民の交流に関する活動」が9.1%となっています。

「地域が主体的に行う」では、「地域のイベントや住民の交流に関する活動」が34.7%と最も高く、次いで「道路の清掃や花植えなど環境美化に関する活動」が23.1%、「パトロールなどの交通安全や防犯に関する活動」が22.3%となっています。

「市が主体的に行う」では、「公園など地域の公益的施設の維持・管理に関する活動」が38.1%と最も高く、次いで「育児相談や短時間の預かりなど子育てを支援する活動」が28.9%、「里山や水辺などの自然の保全に関する活動」が24.9%、「スポーツや芸術、生涯学習に関する活動」が23.7%となっています。



第2次亀山市総合計画 策定のためのアンケート

あなたの声をお聞かせください

ご協力をお願い

日頃より市政にご理解とご協力をいただき、誠にありがとうございます。

亀山市では、平成18年度に策定した「第1次亀山市総合計画」にもとづき、現在、市政運営を展開しているところですが、平成28年度にこの計画期間が満了することにもない、現在、「第2次亀山市総合計画」の策定作業を並行して進めています。

この調査は、市民の皆さまが日頃お感じになられていることをお聞きし、**新しい総合計画の策定にあたっての基礎資料とするため**に行うもので、**平成28年1月4日現在の18歳以上の市民の皆さまから無作為に2,000人を抽出し、無記名で実施**いたします。

皆さまの声を計画策定につなげたいと考えておりますので、お忙しいところ誠に恐縮ですが、調査の趣旨をご理解のうえ、ご協力をお願いします。

平成28年1月

亀山市長

櫻井 義之



～総合計画とは～

総合計画は、総合的かつ計画的な行政運営のために、亀山市総合計画条例にもとづいて策定するもので、亀山市における様々な計画の最上位の計画になります。

なお、総合計画は将来の目指すべき姿を示した「基本構想」、基本構想を具現化するための考え方を示した「基本計画」、基本計画実現のための主要な事業を示した「実施計画」の3層で構成されています。

ご記入にあたってのお願い

1. 必ずあて名のご本人がお答えください。
2. お答えは、あてはまる回答の番号を○で囲んでください。なお、設問によっては複数回答や文字の記入をする場合もありますので、ご注意ください。
3. 集計結果は公表しますが、統計的に処理しますので、皆さまの個人に関する情報が外部に漏れることはありません。率直なご意見等をお聞かせください。
4. ご記入いただいた調査票（この用紙）は同封の返信用封筒（切手不要）により、**平成28年1月25日(月)までに**ポストに投函ください。

■ このアンケートに関するお問い合わせ先

亀山市企画総務部企画政策室 TEL 0595-84-5123

あなたご自身についておたずねします。

問1 次の(1)～(8)の各項目についてお答えください。

(1)性 別 ※1 つだけに○

- | | |
|------|------|
| 1. 男 | 2. 女 |
|------|------|

(2)年 齢 ※1 つだけに○

- | | | |
|-----------|---------|-----------|
| 1. 20歳代以下 | 3. 40歳代 | 5. 60歳代 |
| 2. 30歳代 | 4. 50歳代 | 6. 70歳代以上 |

(3)世帯構成 ※1 つだけに○

- | | | |
|-----------|-----------------|-----------|
| 1. ひとり暮らし | 3. 親と子(2世代)世帯 | 5. その他() |
| 2. 夫婦のみ | 4. 親と子と孫(3世代)世帯 | |

(4)あなた以外で同居する人 ※当てはまるものすべてに○

- | | | |
|------------|-----------------|-------------|
| 1. 就学前の乳幼児 | 4. 高校生 | 7. 40～64歳の方 |
| 2. 小学生 | 5. 大学生・専門学校生 | 8. 65～74歳の方 |
| 3. 中学生 | 6. 学生以外の40歳未満の方 | 9. 75歳以上の方 |

(5)居住地区(小学校区) ※1 つだけに○

- | | | |
|------------|-----------|--------------------|
| 1. 亀山西小学校区 | 6. 川崎小学校区 | 11. 加太小学校区 |
| 2. 亀山東小学校区 | 7. 野登小学校区 | |
| 3. 亀山南小学校区 | 8. 白川小学校区 | ※小学校区がわからない方は、ご住所の |
| 4. 昼生小学校区 | 9. 神辺小学校区 | 町名、字名等をお書きください |
| 5. 井田川小学校区 | 10. 関小学校区 | () |

(6)亀山市での居住年数 ※1 つだけに○

- | | |
|--------------|---------------|
| 1. 5年未満 | 3. 10年以上20年未満 |
| 2. 5年以上10年未満 | 4. 20年以上 |

(7)職 業 ※1 つだけに○

- | | | |
|-------------|--------------|-----------|
| 1. 農林漁業 | 4. 公務員・団体職員 | 7. 学生 |
| 2. 自営業 | 5. 家事従事者 | 8. 無職 |
| 3. 会社員・会社役員 | 6. パート・アルバイト | 9. その他() |

(8)通勤・通学先 ※1 つだけに○

- | | | |
|---------------|-----------------|---------------|
| 1. 亀山市(自宅も含む) | 4. 津市 | 7. 県外(都道府県名) |
| 2. 鈴鹿市 | 5. 伊賀市 | 8. 就労・就学していない |
| 3. 四日市市 | 6. その他の県内(市町名) | |

日頃感じている「幸福感」についておたずねします。

問2 あなたは今、幸せだと感じますか。

次の中から、あてはまるものを1つだけ選んで、番号に○をつけてください。

1. 幸せだと感じる
2. どちらかと言うと幸せだと感じる
3. どちらとも言えない
4. どちらかと言うと幸せでないと感じる
5. 幸せでないと感じる

問3 問2の質問で、今の幸せを判断するときに重視したことは何ですか。

次の中から3つまで選んで、番号に○をつけてください。

- | | |
|-------------------|-------------------|
| 1. 家計状況(所得、消費) | 8. 趣味、社会貢献などの生きがい |
| 2. 就業状況(仕事の有無や安定) | 9. 家族関係 |
| 3. 健康状況 | 10. 友人関係 |
| 4. 自由な時間 | 11. 職場の人間関係 |
| 5. 充実した余暇 | 12. 地域コミュニティとの関係 |
| 6. 仕事の充実度 | 13. 政治、行政 |
| 7. 精神的なゆとり | |

問4 あなたはこれから先、幸せになれると思いますか。

次の中から、あてはまるものを1つだけ選んで、番号に○をつけてください。

1. 幸せになれると思う
2. どちらかと言うと幸せになれると思う
3. どちらとも言えない
4. どちらかと言うと幸せになれると思わない
5. 幸せになれると思わない

問5 問4の質問で、将来の幸せを判断するときに重視したことは何ですか。

次の中から3つまで選んで、番号に○をつけてください。

- | | |
|-------------------|-------------------|
| 1. 家計状況(所得、消費) | 8. 趣味、社会貢献などの生きがい |
| 2. 就業状況(仕事の有無や安定) | 9. 家族関係 |
| 3. 健康状況 | 10. 友人関係 |
| 4. 自由な時間 | 11. 職場の人間関係 |
| 5. 充実した余暇 | 12. 地域コミュニティとの関係 |
| 6. 仕事の充実度 | 13. 政治、行政 |
| 7. 精神的なゆとり | |

あなたの暮らしの現状についておたずねします。

問6 あなたの暮らしの現状やお考えについて、(1)から(26)の各項目についてお答えください。

※1～6の中からそれぞれ1つずつ○をつける

記入例	1	2	3	4	5	6
(1) 亀山市を住みやすいと感じますか	○					
あなたの現状や考え方	1. はい	2. どちらかといえばはい	3. どちらとも言えない	4. どちらかといえばいいえ	5. いいえ	6. わからない
項目						
【まち全般】						
(1) 亀山市を住みやすいと感じますか	1	2	3	4	5	6
(2) 亀山市に愛着を持っていますか	1	2	3	4	5	6
(3) 亀山市に誇りを持っていますか	1	2	3	4	5	6
【生きがい】						
(4) 老後に不安を感じていますか	1	2	3	4	5	6
(5) 生きがいをもって生活していますか	1	2	3	4	5	6
(6) 日常生活の中で差別を感じたことがありますか	1	2	3	4	5	6
(7) 現状の生活に満足していますか	1	2	3	4	5	6
(8) 現在の仕事に満足していますか	1	2	3	4	5	6
【健康】						
(9) 日頃健康のためにスポーツや運動をしていますか	1	2	3	4	5	6
(10) 健康だと感じていますか	1	2	3	4	5	6
(11) かかりつけ医がいますか	1	2	3	4	5	6
【歴史・文化】						
(12) 日頃の生活の中で、文化を身近に感じていますか	1	2	3	4	5	6
(13) 地域の伝統行事や文化イベントにスタッフとして参加したことがありますか	1	2	3	4	5	6

<div style="text-align: right;">あなたの現状や考え方</div> <div style="text-align: left;">項 目</div>	1. はい	2. どちらかと言え ば はい	3. どちらとも言 えない	4. どちらかと言 え ば いいえ	5. いいえ	6. わからない
【環境】						
(14) 節電など環境に配慮した生活をしていますか	1	2	3	4	5	6
(15) ごみの減量やリサイクルを心がけた生活をしていますか	1	2	3	4	5	6
【安心・安全】						
(16) 日頃から災害に対する備えをしていますか	1	2	3	4	5	6
(17) 地域の防災活動や防犯活動に参加していますか	1	2	3	4	5	6
(18) 日々の暮らしは安心だと感じていますか	1	2	3	4	5	6
【地域との交流】						
(19) 隣近所の方とあいさつをしますか	1	2	3	4	5	6
(20) 困ったとき近くに相談できる人がいますか	1	2	3	4	5	6
(21) この1年の間に地域活動に参加しましたか	1	2	3	4	5	6
(22) 地域活動での役割を何か担っていますか	1	2	3	4	5	6
【市政情報・市民参画】						
(23) 「広報かめやま」を読んでいますか	1	2	3	4	5	6
(24) 亀山市のホームページを利用したことがありますか	1	2	3	4	5	6
(25) 亀山市の主催するイベントに積極的に参加していますか	1	2	3	4	5	6
(26) 亀山市まちづくり基本条例を知っていますか	1	2	3	4	5	6

項目	「現状の評価」						「今後の取組の重要度」					
	1. そう思う	2. やや思う	3. どちらとも言えない	4. あまり思わない	5. そう思わない	6. わからない	1. 重要	2. やや重要	3. どちらとも言えない	4. あまり重要ではない	5. 重要ではない	6. わからない
【交通網】												
(15) 鉄道が便利である	1	2	3	4	5	6	1	2	3	4	5	6
(16) バスが便利である	1	2	3	4	5	6	1	2	3	4	5	6
(17) 高速道路網が整備されている	1	2	3	4	5	6	1	2	3	4	5	6
(18) 国道などの幹線道路が整備されている	1	2	3	4	5	6	1	2	3	4	5	6
(19) 生活に身近な道路が整備されている	1	2	3	4	5	6	1	2	3	4	5	6
【都市形成】												
(20) 亀山駅とその周辺が整備されている	1	2	3	4	5	6	1	2	3	4	5	6
(21) 魅力的な市街地が形成されている	1	2	3	4	5	6	1	2	3	4	5	6
(22) 美しいまちなみや景観がつけられている	1	2	3	4	5	6	1	2	3	4	5	6
(23) 快適な居住環境が整っている	1	2	3	4	5	6	1	2	3	4	5	6
(24) 公園・広場・緑地が充実している	1	2	3	4	5	6	1	2	3	4	5	6
(25) 安全でおいしい水道水が供給されている	1	2	3	4	5	6	1	2	3	4	5	6
(26) 防災や災害時の対策が整っている	1	2	3	4	5	6	1	2	3	4	5	6
(27) 犯罪を防ぐ対策が整っている	1	2	3	4	5	6	1	2	3	4	5	6
(28) 交通安全の対策が整っている	1	2	3	4	5	6	1	2	3	4	5	6
(29) 緊急時の消防・救急体制が整っている	1	2	3	4	5	6	1	2	3	4	5	6
【学び・子育て】												
(30) 小中学校の施設や設備が整っている	1	2	3	4	5	6	1	2	3	4	5	6
(31) 学校教育の内容や取組が充実している	1	2	3	4	5	6	1	2	3	4	5	6
(32) 青少年を見守り応援する活動が行われている	1	2	3	4	5	6	1	2	3	4	5	6

項目	「現状の評価」						「今後の取組の重要度」					
	1. 1. と思う	2. 2. ややと思う	3. 3. どちらとも言えない	4. 4. あまり思わない	5. 5. そう思わない	6. 6. わからない	1. 1. 重要	2. 2. やや重要	3. 3. どちらとも言えない	4. 4. あまり重要ではない	5. 5. 重要ではない	6. 6. わからない
【学び・子育て】（つづき）												
(33)生涯学習講座が充実している	1	2	3	4	5	6	1	2	3	4	5	6
(34)公民館などの施設や行事内容が充実している	1	2	3	4	5	6	1	2	3	4	5	6
(35)図書館が充実している	1	2	3	4	5	6	1	2	3	4	5	6
(36)スポーツ施設が充実している	1	2	3	4	5	6	1	2	3	4	5	6
(37)子育ての相談、保育等が充実して利用しやすい	1	2	3	4	5	6	1	2	3	4	5	6
(38)地域の見守りの中で、子どもを健やかに育てられる環境が整っている	1	2	3	4	5	6	1	2	3	4	5	6
【文化振興】												
(39)観光地としての魅力があり、観光施設が整っている	1	2	3	4	5	6	1	2	3	4	5	6
(40)芸術や文化に関わる機会が充実している	1	2	3	4	5	6	1	2	3	4	5	6
(41)歴史や文化をいかしたまちづくりが行われている	1	2	3	4	5	6	1	2	3	4	5	6
(42)文化財や歴史的なまちなみが保存整備されている	1	2	3	4	5	6	1	2	3	4	5	6
【健康・医療・福祉】												
(43)健康教室や各種検診の内容が充実している	1	2	3	4	5	6	1	2	3	4	5	6
(44)医療機関が充実している	1	2	3	4	5	6	1	2	3	4	5	6
(45)バリアフリーのまちづくりが充実している	1	2	3	4	5	6	1	2	3	4	5	6
(46)高齢者が生きがいを持って安心して生活できる環境が整っている	1	2	3	4	5	6	1	2	3	4	5	6
(47)高齢者への介護サービスが充実している	1	2	3	4	5	6	1	2	3	4	5	6
(48)障がい者の教育環境や自立支援が充実している	1	2	3	4	5	6	1	2	3	4	5	6
(49)障がい者への福祉サービスが充実している	1	2	3	4	5	6	1	2	3	4	5	6

項目	「現状の評価」						「今後の取組の重要度」					
	1. そう思う	2. やや思う	3. どちらとも言えない	4. あまり思わない	5. そう思わない	6. わからない	1. 重要	2. やや重要	3. どちらとも言えない	4. あまり重要ではない	5. 重要ではない	6. わからない
【市民協働】												
(50) 市政やまちづくりに市民が参加している	1	2	3	4	5	6	1	2	3	4	5	6
(51) 身近な地域住民同士の活動が活発に行われている	1	2	3	4	5	6	1	2	3	4	5	6
(52) ボランティア活動が活発に行われている	1	2	3	4	5	6	1	2	3	4	5	6
(53) 男女が平等に社会参加できる環境が整っている	1	2	3	4	5	6	1	2	3	4	5	6
(54) 外国人住民との交流が活発に行われている	1	2	3	4	5	6	1	2	3	4	5	6
(55) 人権擁護や人権意識の啓発が進んでいる	1	2	3	4	5	6	1	2	3	4	5	6
(56) 行政情報を市民が入手しやすい仕組みが整っている	1	2	3	4	5	6	1	2	3	4	5	6
(57) 地域の個性が尊重されている	1	2	3	4	5	6	1	2	3	4	5	6
【行政経営】												
(58) 公平・公正な市政運営が行われている	1	2	3	4	5	6	1	2	3	4	5	6
(59) 市の窓口やサービスが利用しやすい	1	2	3	4	5	6	1	2	3	4	5	6
(60) 市職員の資質や能力が高い	1	2	3	4	5	6	1	2	3	4	5	6
(61) 健全な財政運営が行われている	1	2	3	4	5	6	1	2	3	4	5	6

亀山市への定住意向についておたずねします。

問 8 あなたは将来も亀山市に住み続けたいと思いますか。
次の中から、あてはまるものを 1つだけ選んで、番号に○をつけてください。

1. ずっと住み続けるつもり
2. できれば住み続けたい
3. できれば転出したい
4. 転出するつもり

問 8-2 問 8 で「1」または「2」を選んだ方におたずねします。
住み続けたい理由を次の中から 2つまで選んで、番号に○をつけてください。

1. 豊かな自然に恵まれている
2. 歴史資源が多い
3. 交通網が整備されている
4. 保健や医療、福祉が充実している
5. 教育環境が充実している
6. 市民サークルなど文化活動が活発である
7. 企業を中心に産業活動が活発である
8. リサイクル活動や省エネ活動が活発である
9. 地域活動が活発で近所づきあいがしやすい
10. 買い物がしやすい
11. 特に移転する理由がない
12. その他(具体的に

)

問 8-3 問 8 で「3」または「4」を選んだ方におたずねします。
転出したい理由を次の中から 2つまで選んで、番号に○をつけてください。

1. よい就業の場がない
2. 職場・学校までの距離が遠い
3. 文化・スポーツ施設が少ない
4. 娯楽・レクリエーション施設が少ない
5. 買い物が不便
6. 病院が少なく、医療サービスが不十分
7. 老人ホーム、介護施設が少なく、福祉サービスが不十分
8. 近所づきあいがしにくい
9. 子どもの教育のため
10. 子どもの就職のため
11. 防災・防犯・交通安全などの安全対策が不十分
12. 住宅事情が悪い
13. 交通網の整備が不十分なため、周辺都市に出かけづらい
14. 大気が汚い、水が濁っているなどの非衛生的な環境
15. 転勤等で一時的に居住しており、将来は実家等に戻らなければならない
16. その他(具体的に

)

地域主体のまちづくりについておたずねします。

問9 あなたは『地域まちづくり協議会』を知っていますか。 ※1つだけに○

1. 知っている 2. 聞いたことはあるが、くわしくは知らない 3. 知らない

※『地域まちづくり協議会』とは、地域において活動する様々な団体(自治会、老人会、PTAなど)が相互につながり、地域の身近な課題等について協議し取り組む組織です。

問10 今後、亀山市が各分野のまちづくりを進める上で、市民(個人・団体)、地域、亀山市の役割はどのようにすべきだと思いますか。(1)～(13)の各項目についてお答えください。

※1～6の中からそれぞれ1つずつ○をつける

記入例	1	2	3	4	5	6
(1) 日常の安否確認や外出支援など高齢者・障がい者を支える活動	1	2	3	4	5	6
	1.	2.	3.	4.	5.	6.
項目	市民・地域・市が協働して行う	市民が主体的に行う	地域が主体的に行う	市が主体的に行う	いずれでもない	わからない
(1) 日常の安否確認や外出支援など高齢者・障がい者を支える活動	1	2	3	4	5	6
(2) 育児相談や短時間の預かりなど子育てを支援する活動	1	2	3	4	5	6
(3) 子どもたちの安全を確保し、健やかに育成するための活動	1	2	3	4	5	6
(4) 公園など地域の公益的施設の維持・管理に関する活動	1	2	3	4	5	6
(5) 道路の清掃や花植えなど環境美化に関する活動	1	2	3	4	5	6
(6) ごみの減量や省エネルギーなどの環境に関する活動	1	2	3	4	5	6
(7) 里山や水辺などの自然の保全に関する活動	1	2	3	4	5	6
(8) スポーツや芸術、生涯学習に関する活動	1	2	3	4	5	6
(9) 市内に住む外国人との交流に関する活動	1	2	3	4	5	6
(10) パトロールなどの交通安全や防犯に関する活動	1	2	3	4	5	6
(11) 火災や災害に備えた消防や防災に関する活動	1	2	3	4	5	6
(12) 地域のイベントや住民の交流に関する活動	1	2	3	4	5	6
(13) 伝統や文化などを守り、伝える活動	1	2	3	4	5	6

質問はこれで終わりです。ご協力ありがとうございました。

同封の返信用封筒に入れて、ポストに投函してください。

