

令和元年度  
国民健康保険事業特別会計決算状況

令和 2 年 9 月  
生活文化部市民課

# 1. 令和元年度国民健康保険事業特別会計決算状況

国民健康保険事業特別会計予算（令和元年度決算）

歳入

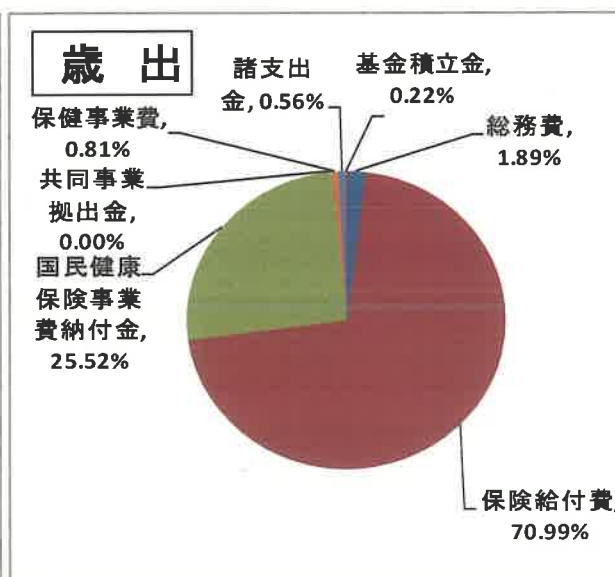
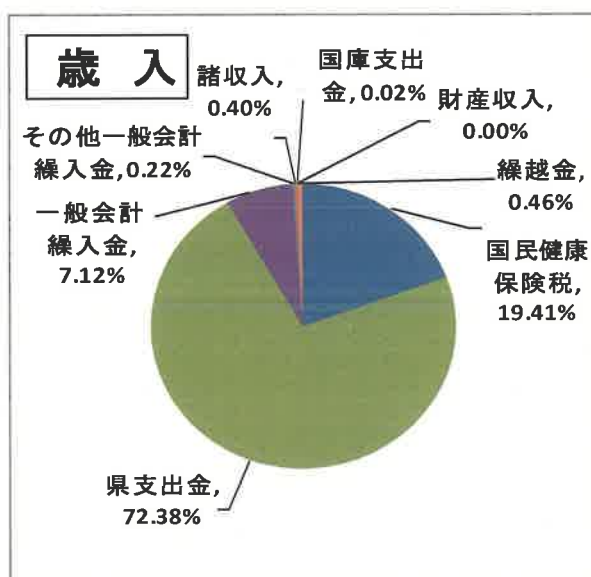
(単位：千円)

| 区分             | 令和元年度<br>当初予算額   | 令和元年度<br>決算額     | 平成30年度<br>決算額    | 比較             |
|----------------|------------------|------------------|------------------|----------------|
| 国民健康保険税        | 904,490          | 883,166          | 846,114          | 37,052         |
| 使用料及び手数料       | 15               | 3                | 1                | 2              |
| 県支出金           | 3,181,992        | 3,293,542        | 3,125,447        | 168,095        |
| 一般会計繰入金        | 311,078          | 323,803          | 304,369          | 19,434         |
| その他一般会計繰入金     | 10,000           | 10,000           | 54,873           | △ 44,873       |
| 諸収入            | 16,725           | 18,072           | 19,661           | △ 1,589        |
| 国庫支出金          | 0                | 1,009            | 0                | 1,009          |
| 財産収入           | 0                | 12               | 0                | 12             |
| 繰越金            | 0                | 20,758           | 58,206           | △ 37,448       |
| <b>歳入合計(A)</b> | <b>4,424,300</b> | <b>4,550,365</b> | <b>4,408,671</b> | <b>141,694</b> |

歳出

| 区分             | 令和元年度<br>当初予算額   | 令和元年度<br>決算額     | 平成30年度<br>決算額    | 比較             |
|----------------|------------------|------------------|------------------|----------------|
| 総務費            | 88,352           | 85,695           | 83,901           | 1,794          |
| 保険給付費          | 3,115,956        | 3,213,734        | 3,050,254        | 163,480        |
| 国民健康保険事業費納付金   | 1,155,086        | 1,155,084        | 1,139,655        | 15,429         |
| 共同事業拠出金        | 10               | 1                | 1                | 0              |
| 保健事業費          | 49,296           | 36,754           | 38,493           | △ 1,739        |
| 諸支出金           | 4,600            | 25,438           | 75,609           | △ 50,171       |
| 基金積立金          | 10,000           | 10,000           | 0                | 10,000         |
| 予備費            | 1,000            | 0                | 0                | 0              |
| <b>歳出合計(B)</b> | <b>4,424,300</b> | <b>4,526,706</b> | <b>4,387,913</b> | <b>138,793</b> |

|                      |          |               |               |              |
|----------------------|----------|---------------|---------------|--------------|
| <b>歳入計(A)－歳出計(B)</b> | <b>0</b> | <b>23,659</b> | <b>20,758</b> | <b>2,901</b> |
|----------------------|----------|---------------|---------------|--------------|



歳入では、国民健康保険税の税率改定を行ったことにより保険税収入が 883,166 千円で平成 30 年度と比較して 37,052 千円 (4.38%) の増加となった。また、歳出の保険給付費が増えたことに伴い、その財源である普通交付金の増加等もあり、県支出金は 3,293,542 千円で 168,095 千円 (5.38%) の増加となっている。一般会計からの法定外繰入については、令和元年度も 10,000 千円の繰入を行ったが、これは健全な財政運営を目的に国民健康保険事業運営基金の積み立てのために繰入れたものである。歳入決算額は 4,550,365 千円で、平成 30 年度と比較して 141,694 千円 (3.21%) の増となり、構成比は、県支出金が歳入全体の 72.38% と最も大きく、次いで保険税、一般会計繰入金の順となっている。

歳出では、保険給付費が 3,213,734 千円で平成 30 年度と比較して 163,480 千円 (5.36%) の増加となった一方、交付金等の精算により県への返還額が前年より少なかったことから諸支出金は 25,438 千円で 50,171 千円 (66.36%) の減少となっている。歳出決算額は 4,526,706 千円で平成 30 年度と比較して 138,793 千円 (3.16%) の増となり、構成比は、保険給付費が歳出全体の 70.99% を占め、次いで国民健康保険事業費納付金が 25.52% となっている。

国民健康保険事業の財政状況は、平成 29 年度から 2 年連続で一般会計から法定外繰入金を必要とする厳しい財政状況であったが、保険税率の改定を行ったことにより歳入歳出差引額は 23,659 千円の黒字決算となっており、国民健康保険事業財政の改善が図られた。

令和元年度において、国民健康保険事業の健全な財政運営に向けた取組を次のとおり実施した。

#### (1) 保険税の収納対策の取組

国民健康保険税の収納対策について、次のとおり目標値を定めて実施した。

##### ① 滞納繰越分徴収額

【目標】 51,000 千円      【実績】 46,742 千円      【H30 年度実績】 48,041 千円

##### ② 現年分収納率

【目標】 94.30%      【実績】 93.13%      【H30 年度実績】 93.83%

##### ③ 差押件数

【目標】 15 件      【実績】 23 件      【H30 年度実績】 10 件

その他、国民健康保険税収納コールセンターを昨年度に引き続き実施し、現年分の収納率向上につながった。

【実績】                      架電件数 620 件      納付額 3,753,200 円

【H30 年度実績】      架電件数 384 件      納付額 2,754,900 円

## (2) 医療費適正化の取組

医療費適正化に向けた取組としては、「第2期国民健康保険保健事業実施計画(データヘルス計画)」に基づき、特定健康診査・特定保健指導や、脳ドック、1日人間ドック等の保健事業に加え、医師会・市立医療センターと連携をし、生活習慣病重症化予防として「糖尿病性腎症重症化予防事業」を実施した。また、後発医薬品(ジェネリック医薬品)の利用促進のため、ジェネリック医薬品希望カードを配布するとともに、ジェネリック利用差額通知を送付し、医療費の適正化に取り組んだ。

### ① 糖尿病性腎症重症化予防

【実績】 受診勧奨 一人(※) 保健指導 2人

【H30年度実績】 受診勧奨 17人 保健指導 3人

※対象者17人に対し受診勧奨を予定していたが、新型コロナウイルス感染症拡大の影響により見合わせた。

### ② ジェネリック医薬品利用促進

【実績】 差額通知送付件数 361件 年間効果額 110万円

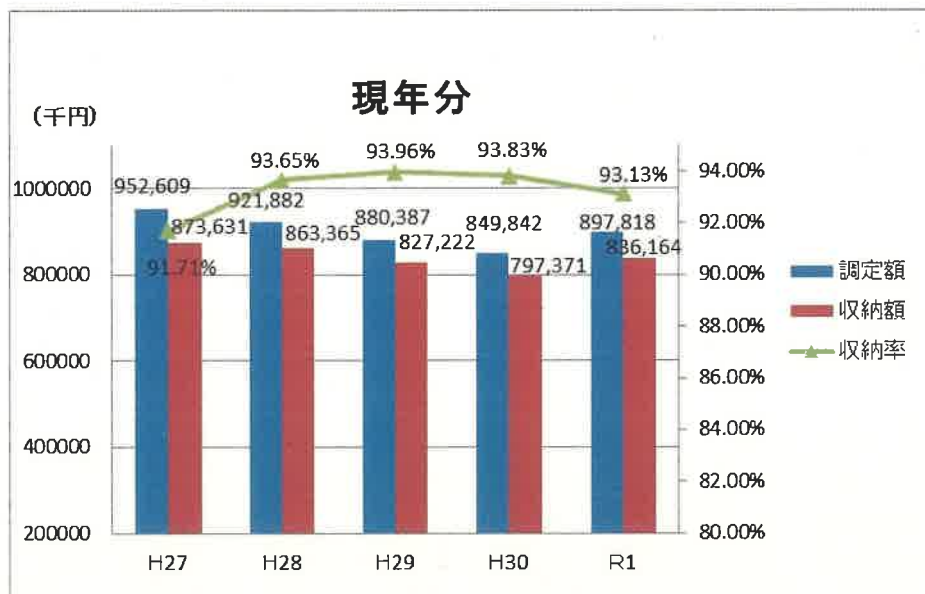
【H30年度実績】 差額通知送付件数 418件 年間効果額 338万円

## 2. 国民健康保険税の調定額・収納額の状況

【現年分】

(単位:円:%)

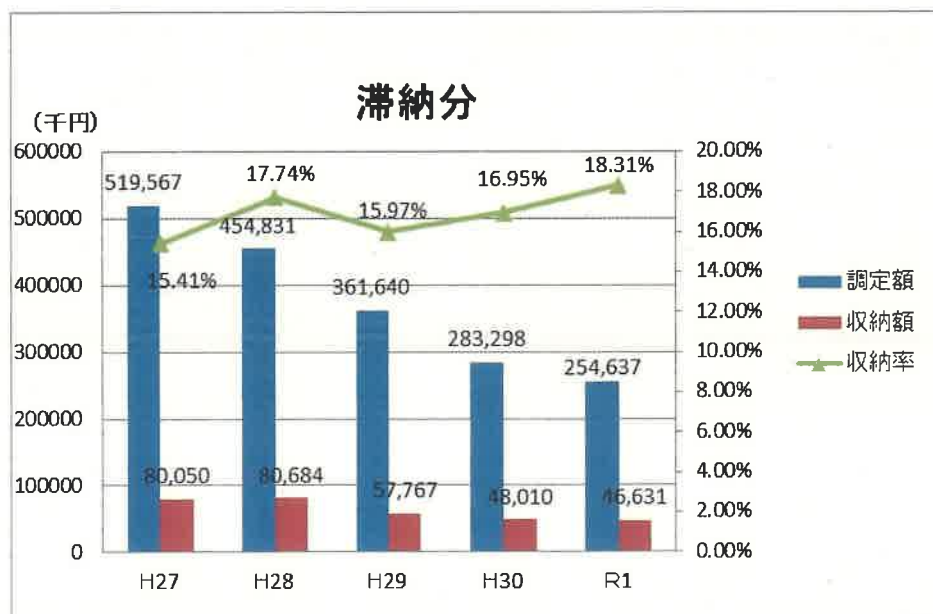
| 年度  | 調定額         | 収納額         | 収納率    | 調定伸率   |
|-----|-------------|-------------|--------|--------|
| H27 | 952,608,500 | 873,631,315 | 91.71% | -3.04% |
| H28 | 921,881,800 | 863,365,246 | 93.65% | -3.23% |
| H29 | 880,386,900 | 827,222,200 | 93.96% | -4.50% |
| H30 | 849,841,900 | 797,371,007 | 93.83% | -3.47% |
| R1  | 897,818,000 | 836,164,438 | 93.13% | 5.65%  |



【滞納分】

(単位:円:%)

| 年度  | 調定額         | 収納額        | 収納率    | 調定伸率    |
|-----|-------------|------------|--------|---------|
| H27 | 519,566,893 | 80,049,517 | 15.41% | -4.03%  |
| H28 | 454,831,064 | 80,684,021 | 17.74% | -12.46% |
| H29 | 361,640,345 | 57,766,999 | 15.97% | -20.49% |
| H30 | 283,298,271 | 48,010,147 | 16.95% | -21.66% |
| R1  | 254,636,633 | 46,631,018 | 18.31% | -10.12% |

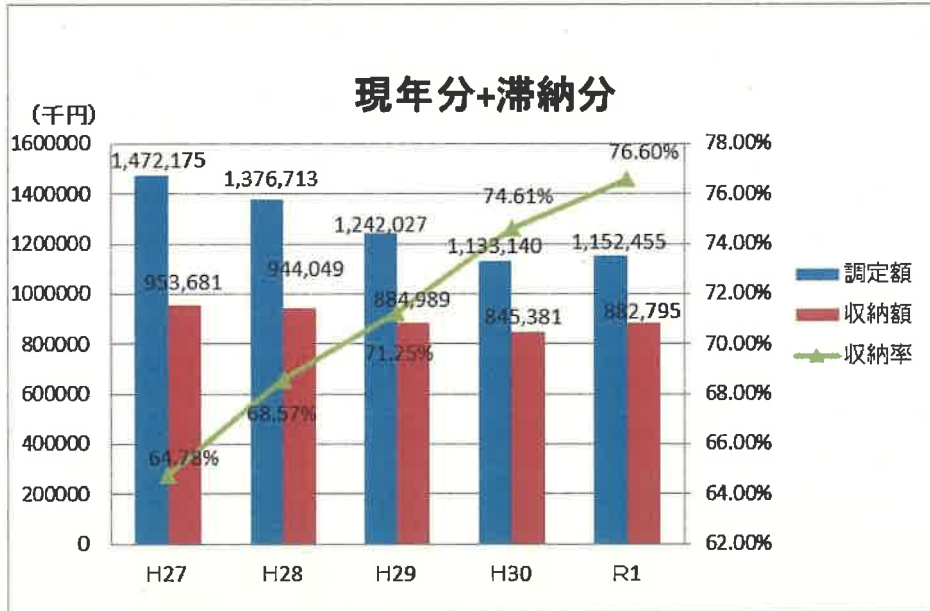




【現年分+滞納分】

(単位:円:%)

| 年度  | 調定額           | 収納額         | 収納率    | 調定伸率   |
|-----|---------------|-------------|--------|--------|
| H27 | 1,472,175,393 | 953,680,832 | 64.78% | -3.39% |
| H28 | 1,376,712,864 | 944,049,267 | 68.57% | -6.48% |
| H29 | 1,242,027,245 | 884,989,199 | 71.25% | -9.78% |
| H30 | 1,133,140,171 | 845,381,154 | 74.61% | -8.77% |
| R1  | 1,152,454,633 | 882,795,456 | 76.60% | 1.70%  |



令和元年度(現年分)納付方法別収納明細

|         | 納付書分        | 口座分         | 特徴分         | 合計          |
|---------|-------------|-------------|-------------|-------------|
| 収納金額(円) | 269,211,938 | 435,622,600 | 131,329,900 | 836,164,438 |
| 割合      | 32.19%      | 52.10%      | 15.71%      | 100.00%     |

現年分の調定額については年々減少していたが、税率改定を行った結果、令和元年度の調定額は 897,818 千円で、平成 30 年度と比較し 5.65%増加している。また、収納額も調定額の増加に伴い増加し 836,164 千円となったが、収納率は 93.13%で前年度比 0.7 ポイントの減少となった。

滞納分の調定額は、滞納処分及び不納欠損の処理により年々減少しており、令和元年度の調定額は 254,637 千円で、平成 30 年度と比較し 10.12%減少している。収納額は、平成 27 年度に固定資産のある滞納者を優先的に地方税管理回収機構に移管したことにより平成 27、28 年度は 80,000 千円を超えていたが、平成 29 年度以降は移管分の徴収が終了したこと及び現年収納率の向上による滞納額の縮減により減少し、46,631 千円となっている。

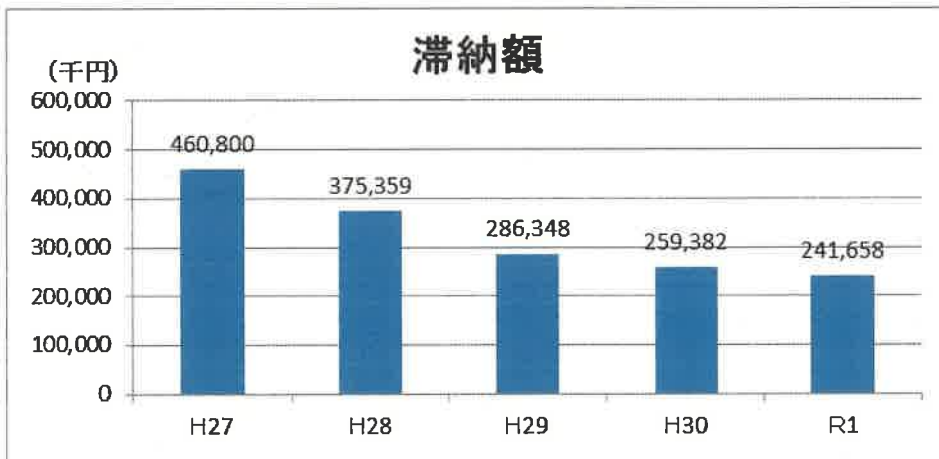
現年と滞納分を併せてみると、平成 30 年度と比べ調定額・収納額ともに増加しており、収納率も 76.60%と過去 5 年間で一番高くなっている。

納付方法別収納明細では、口座振替が 52.10%を占めており、窓口での口座振替勧奨を積極的に行っていることが一定の効果を上げているものと考えられる。

### 3. 国民健康保険税滞納額の状況

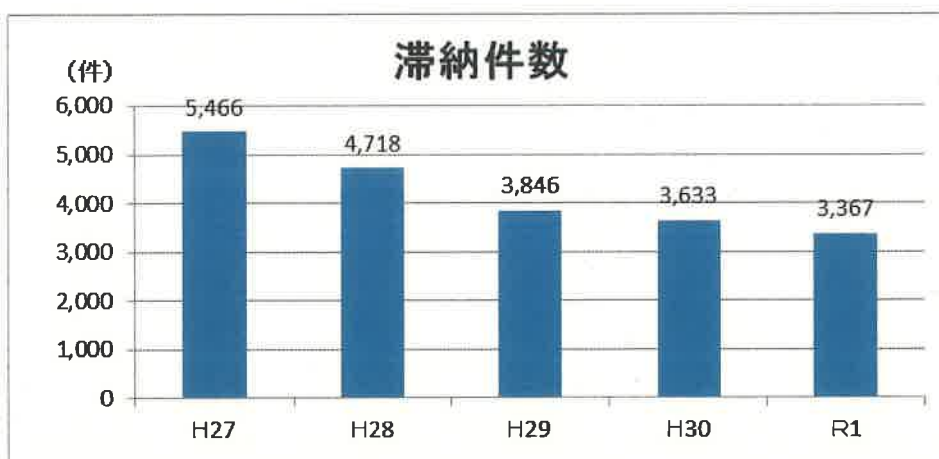
【滞納分】 (単位:円:%)

| 年度  | 国民健康保険税     | 伸び率     |
|-----|-------------|---------|
| H27 | 460,799,564 | -13.06% |
| H28 | 375,359,451 | -18.54% |
| H29 | 286,348,071 | -23.71% |
| H30 | 259,382,333 | -9.42%  |
| R1  | 241,658,318 | -6.83%  |



【滞納件数】 (単位:件:%)

| 年度  | 国民健康保険税 | 伸び率     |
|-----|---------|---------|
| H27 | 5,466   | -12.39% |
| H28 | 4,718   | -13.68% |
| H29 | 3,846   | -18.48% |
| H30 | 3,633   | -5.54%  |
| R1  | 3,367   | -7.32%  |



滞納額は年々減少しており、令和元年度では前年度比 17,724 千円、6.83%の減の 241,658 千円となっている。要因としては滞納処分及び滞納税の法令に基づく不納欠損処分によるものと推察される。

滞納件数についても同様の状況となっており、令和元年度においては前年度比 266 件、7.32%減の 3,367 件となっている。

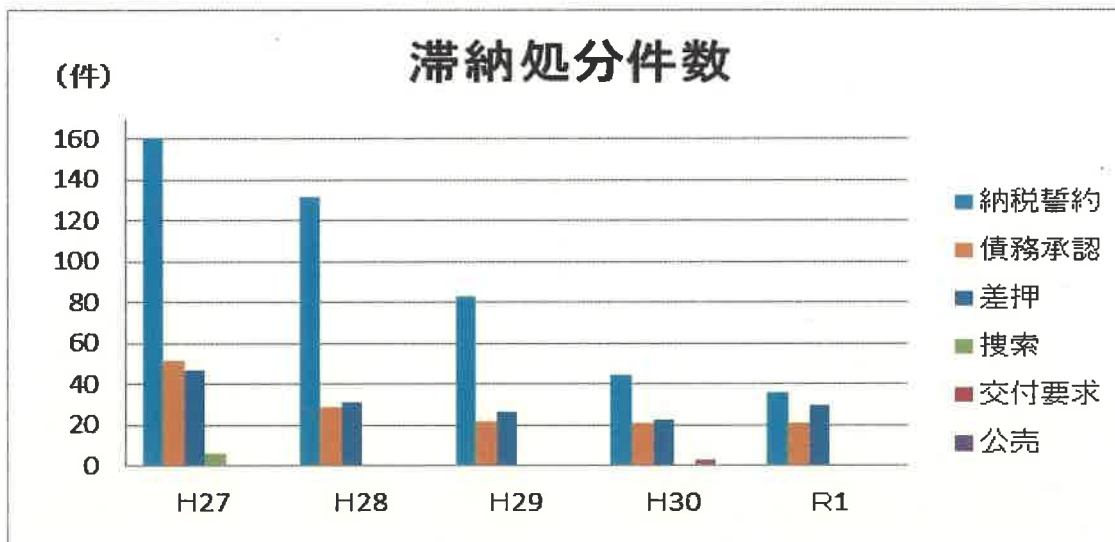
#### 4. 滞納処分件数の状況

【滞納処分件数】

(単位:件)

| 年度  | 納税誓約 | 債務承認 | 差押      | 搜索 | 交付要求 | 公売 |
|-----|------|------|---------|----|------|----|
| H27 | 161  | 52   | 47      | 6  | 0    | 0  |
| H28 | 132  | 29   | (12) 31 | 1  | 0    | 0  |
| H29 | 83   | 22   | (13) 27 | 0  | 0    | 0  |
| H30 | 45   | 21   | (10) 23 | 1  | 3    | 0  |
| R1  | 36   | 21   | (23) 30 | 0  | 1    | 0  |

※平成28年度以降( )書きの差押件数については、国保グループ(保険年金室)単独分



【短期保険証等交付状況】

(単位:件:%)

| 年度  | 資格証 | 1ヶ月証 | 3ヶ月証 | 6ヶ月証 | 計   |
|-----|-----|------|------|------|-----|
| H27 | 0   | 327  | 82   | 225  | 634 |
| H28 | 0   | 328  | 87   | 131  | 546 |
| H29 | 0   | 314  | 52   | 117  | 483 |
| H30 | 0   | 321  | 35   | 99   | 455 |
| R1  | 0   | 268  | 43   | 107  | 418 |

R1年度督促状・催告状発送件数

|     | 件数    |
|-----|-------|
| 督促状 | 6,976 |
| 催告状 | 1,153 |

R1年度差押状況

| 不動産   | 預金    | 生保・損保 | その他     | 換価額         |
|-------|-------|-------|---------|-------------|
| (2) 5 | (7) 9 | (1) 1 | (13) 15 | 12,216,328円 |

※その他は給与・年金の差押

滞納者については、1～6ヶ月の有効期間の短期被保険者証を交付し、定期的に窓口で更新することで状況確認、折衝機会の確保に努めている。また、預金や年金、不動産の差押などの滞納処分と滞納者から債務承認を取るなど消滅時効にならないための措置も併せて行っている。

困難・高額な事案については、三重地方税管理回収機構へ市県民税等と併せての移管及び平成29年度から実施している弁護士による収納支援業務の委任に加え、令和元年度には新たな収納対策として徴収専任の一般任期付短時間勤務職員を採用することで徴収体制の充実を図り、滞納額の収納向上に努めている。



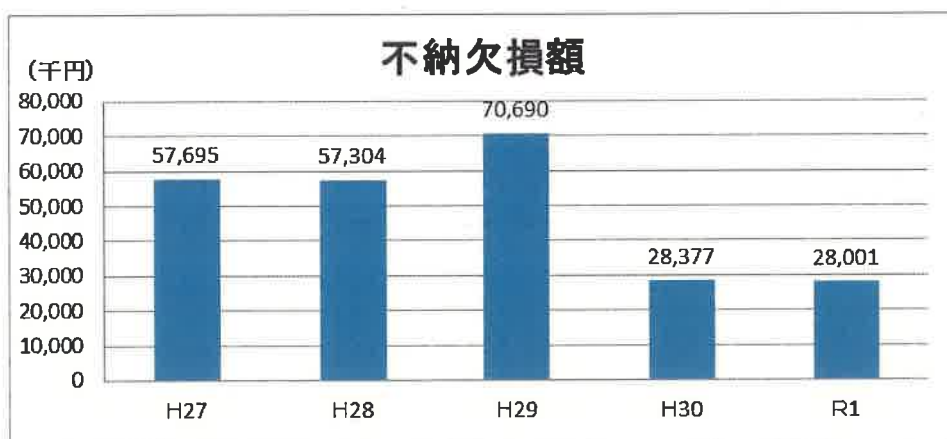
【実績】 委任件数 25 件 収納額 3,317,274 円

【H30 年度実績】 委任件数 26 件 収納額 4,571,467 円

## 5. 国民健康保険税不納欠損の状況

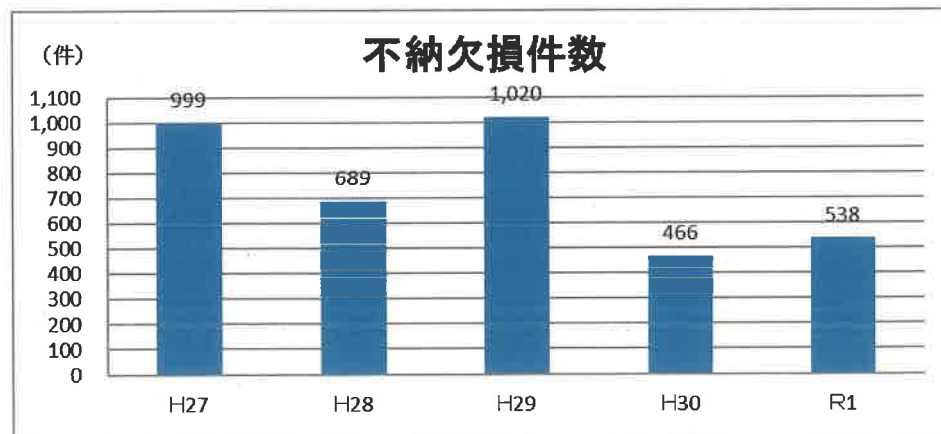
【不納欠損額】 (単位:円:%)

| 年度  | 国民健康保険税    | 伸び率     |
|-----|------------|---------|
| H27 | 57,694,997 | 54.04%  |
| H28 | 57,304,146 | -0.68%  |
| H29 | 70,689,975 | 23.36%  |
| H30 | 28,376,684 | -59.86% |
| R1  | 28,000,859 | -1.32%  |



【不納欠損件数】 (単位:円:%)

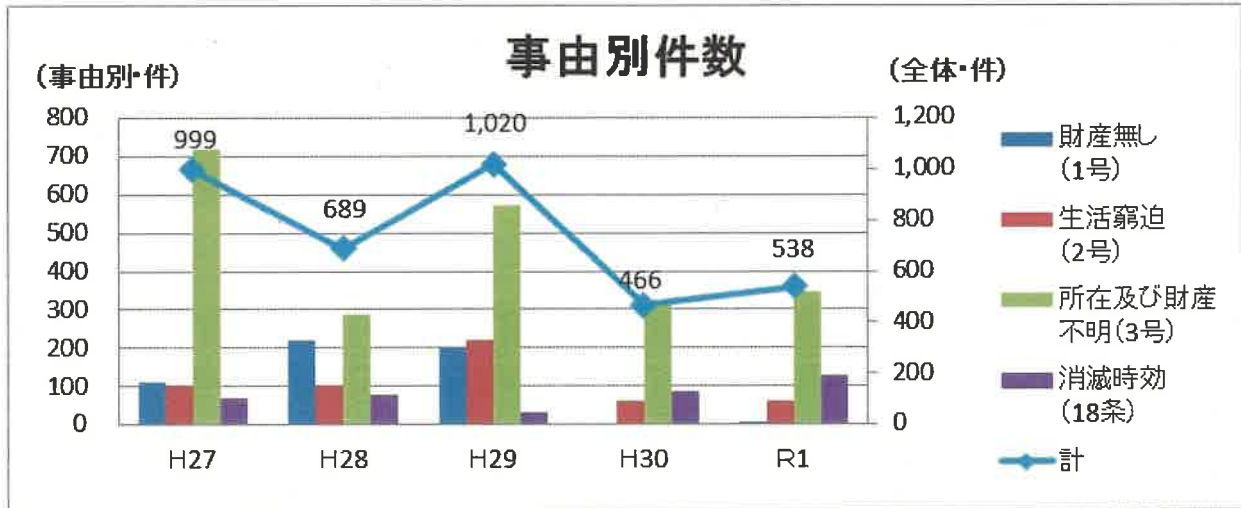
| 年度  | 国民健康保険税 | 伸び率     |
|-----|---------|---------|
| H27 | 999     | 80.98%  |
| H28 | 689     | -31.03% |
| H29 | 1,020   | 48.04%  |
| H30 | 466     | -54.31% |
| R1  | 538     | 15.45%  |



【事由別件数】

(単位:件:%)

| 年度  | 財産無し<br>(1号) | 生活窮迫<br>(2号) | 所在及び財産<br>不明(3号) | 消滅時効<br>(18条) | 計     | 伸び率     |
|-----|--------------|--------------|------------------|---------------|-------|---------|
| H27 | 110          | 103          | 717              | 69            | 999   | 80.98%  |
| H28 | 221          | 103          | 289              | 76            | 689   | -31.03% |
| H29 | 198          | 218          | 572              | 32            | 1,020 | 48.04%  |
| H30 | 0            | 62           | 319              | 85            | 466   | -54.31% |
| R1  | 3            | 61           | 345              | 129           | 538   | 15.45%  |



【不納欠損の条文別件数】

|                | 件数(件) | 金額(円)      |
|----------------|-------|------------|
| 3年経過(§15の7(4)) | 409   | 21,965,259 |
| 即時消滅(§15の7(5)) | 0     | 0          |
| 消滅時効(§18(1))   | 129   | 6,035,600  |
| 合計             | 538   | 28,000,859 |

※滞納処分の実行停止の要件等…地方税法第15条の7第1項第1号(財産無し)、第2号(生活窮迫)、第3号(所在及び財産不明)、第4項(執行停止3年経過による消滅)、第5項(執行停止における即時消滅)

※地方税の消滅時効…地方税法第18条第1項

令和元年度の不納欠損額は、過去5年間に於いて最も少なく28,001千円で、平成30年度に比べ376千円、1.32%の減となっている。件数は538件となっており、事由別件数では、所在及び財産不明が345件と最も多くなっている。

## 6. 国民健康保険被保険者数の状況

H27～R1年度国民健康保険被保険者数 (単位:人)

|            | H27    | H28    | H29    | H30    | R1     |
|------------|--------|--------|--------|--------|--------|
| 世帯数(世帯)    | 6,401  | 6,262  | 6,070  | 5,958  | 5,834  |
| 被保険者数      | 10,573 | 10,247 | 9,808  | 9,416  | 9,103  |
| 前期高齢者数(再掲) | 4,678  | 4,768  | 4,721  | 4,678  | 4,620  |
| 前期高齢者の割合   | 44.24% | 46.53% | 48.13% | 49.68% | 50.75% |

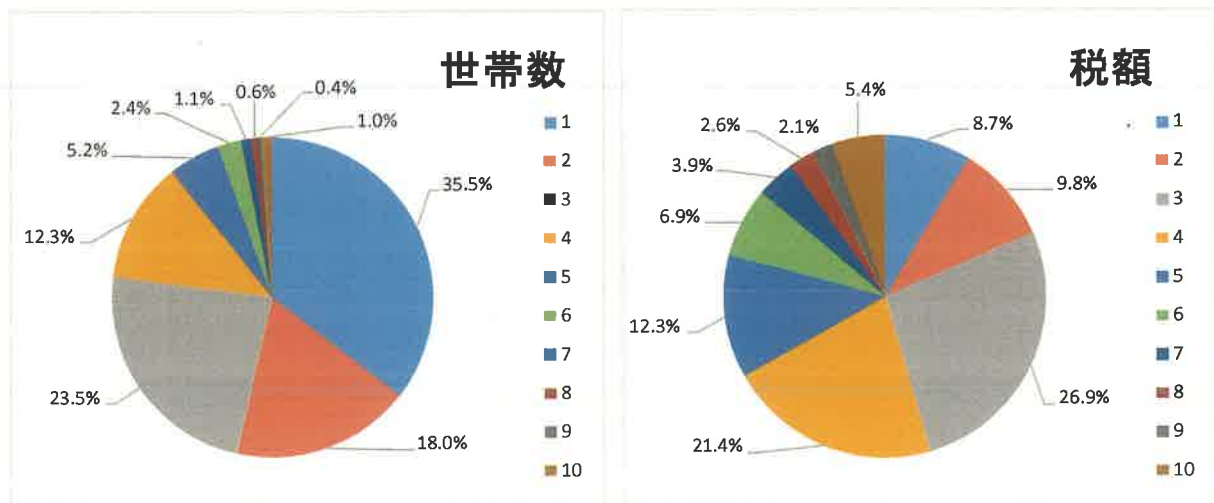
※各年度平均被保険者数(事業年報)

被保険者数は、平成 29 年度に 1 万人を下回って以降も減少を続け、令和元年度は 9,103 人となっている。平成 27 年度と比較すると 1,470 人も減少している。また、前期高齢者数も平成 29 年度以降は減少しており、令和元年度の前期高齢者は 4,620 人であった。しかし、被保険者数に占める前期高齢者の割合は年々増加を続け、令和元年度は 50.75%で平成 30 年度と比較して 1.07 ポイント上昇しており、被保険者の高齢化が進んでいる。

R1年度所得階層別世帯数及び保険税額 (単位:世帯:円)

| 所得階層       | 世帯数   | 割合     | 税額          | 割合     |
|------------|-------|--------|-------------|--------|
| 1 33万円以下   | 2,005 | 35.5%  | 72,292,800  | 8.7%   |
| 2 100万円以下  | 1,018 | 18.0%  | 81,908,200  | 9.8%   |
| 3 200万円以下  | 1,322 | 23.5%  | 224,339,300 | 26.9%  |
| 4 300万円以下  | 692   | 12.3%  | 178,276,400 | 21.4%  |
| 5 400万円以下  | 295   | 5.2%   | 102,333,100 | 12.3%  |
| 6 500万円以下  | 134   | 2.4%   | 57,819,600  | 6.9%   |
| 7 600万円以下  | 60    | 1.1%   | 32,159,200  | 3.9%   |
| 8 700万円以下  | 34    | 0.6%   | 21,256,000  | 2.6%   |
| 9 800万円以下  | 25    | 0.4%   | 17,374,500  | 2.1%   |
| 10 800万円以上 | 55    | 1.0%   | 44,881,900  | 5.4%   |
| 計          | 5,640 | 100.0% | 832,641,000 | 100.0% |

※世帯数は令和2年6月現在

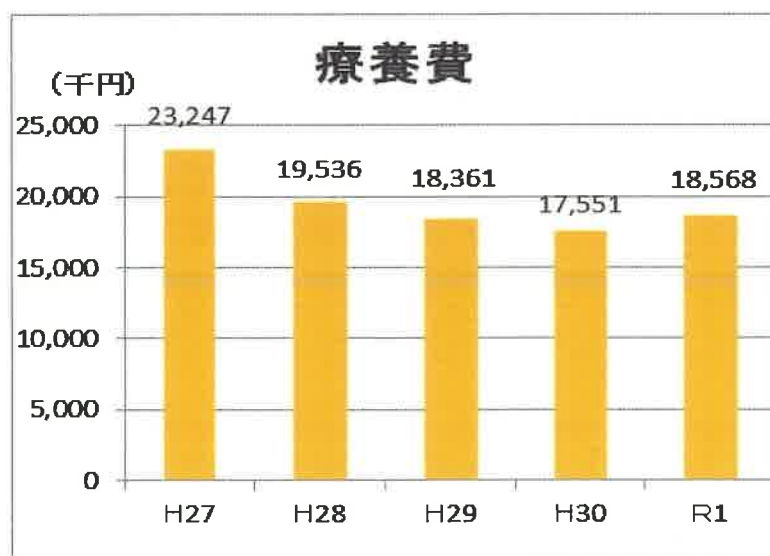
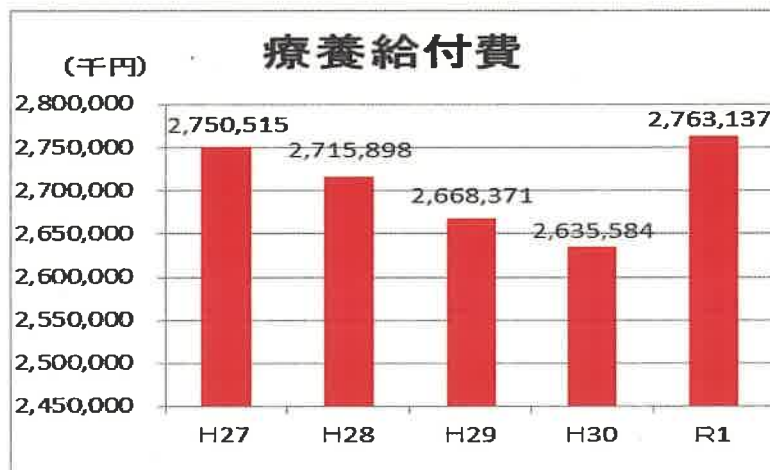


所得階層別で世帯をみると、所得 33 万円以下の世帯が 35.5%、所得 200 万円以下の世帯数が 77.0%を占める状況であり、国保加入世帯の所得状況が高くないことが分かる。

## 7. 国民健康保険医療費の状況

(単位:円)

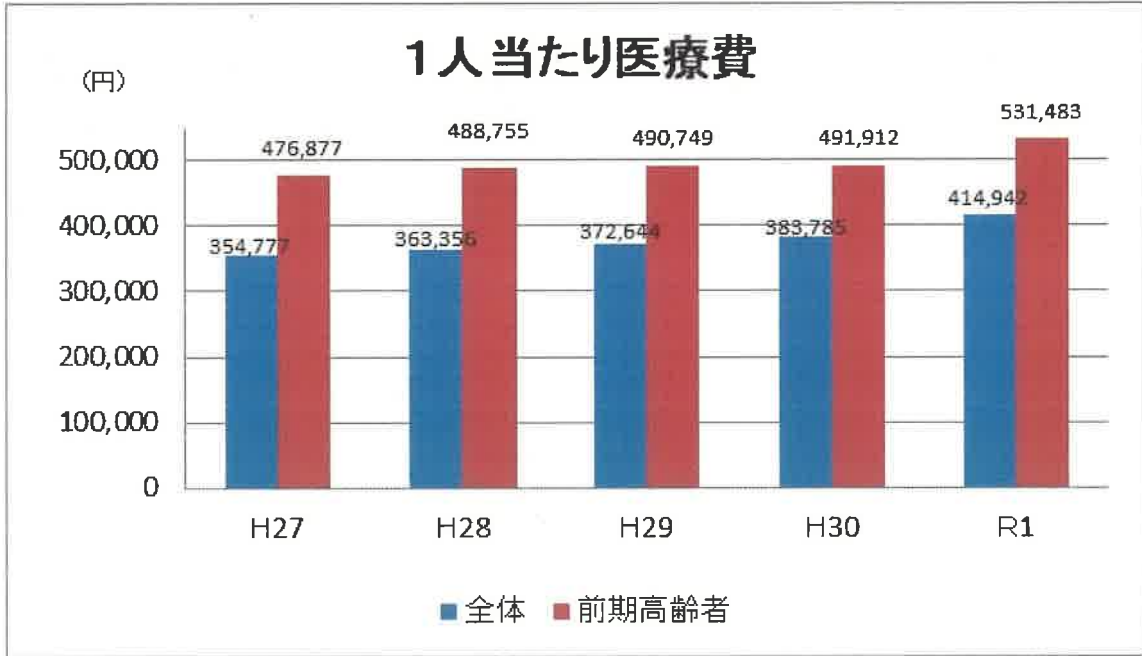
|       | H27           | H28           | H29           | H30           | R1            |
|-------|---------------|---------------|---------------|---------------|---------------|
| 療養給付費 | 2,750,515,253 | 2,715,897,833 | 2,668,371,461 | 2,635,583,625 | 2,763,136,652 |
| 高額療養費 | 358,108,327   | 378,433,157   | 364,476,983   | 370,094,901   | 408,790,634   |
| 療養費   | 23,247,409    | 19,535,738    | 18,360,897    | 17,550,575    | 18,567,775    |



1人当たり医療費

(単位:円)

|       | H27     | H28     | H29     | H30     | R1      |
|-------|---------|---------|---------|---------|---------|
| 全体    | 354,777 | 363,356 | 372,644 | 383,785 | 414,942 |
| 伸び率   | 4.1%    | 2.4%    | 2.6%    | 3.0%    | 8.1%    |
| 前期高齢者 | 476,877 | 488,755 | 490,749 | 491,912 | 531,483 |
| 伸び率   | 2.5%    | 2.5%    | 0.4%    | 0.2%    | 8.0%    |



医療費の総額は、被保険者数の減少の影響等により平成28年度以降減少していたが、令和元年度は増加に転じた。療養給付費、高額療養費及び療養費において、いずれも平成30年度を上回っており、とりわけ療養給付費及び高額療養費は、過去5年間で最も高額となっている。要因の一つとしては入院に係る費用額の増加が考えられる。

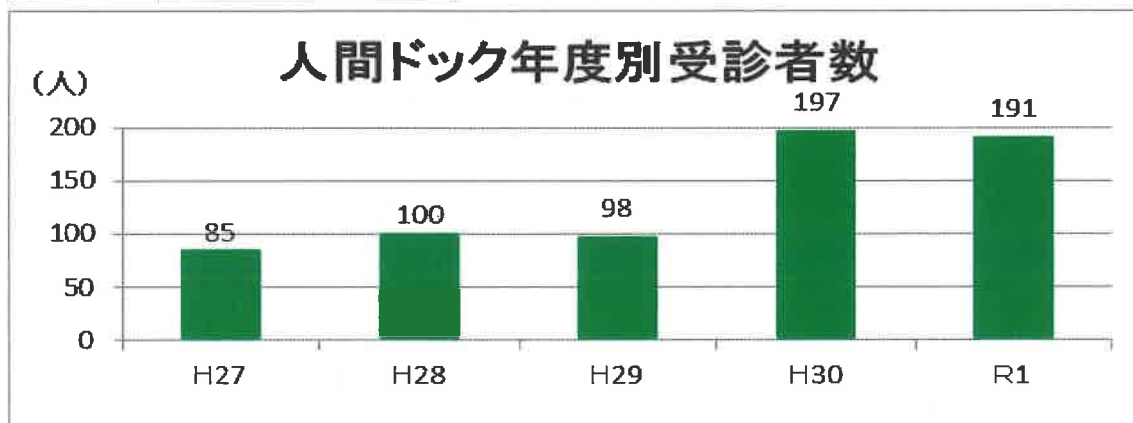
1人当たり医療費については、被保険者全体で見ると平成26年度以降増加しており、前期高齢者では平成27年度以降増加している。また、令和元年度の全体と前期高齢者の一人当たりの医療費を比較すると、前期高齢者の方が116,541円高くなっており、高齢者の医療費が高いことが分かる。



## 8. 人間ドック・脳ドックの受診状況

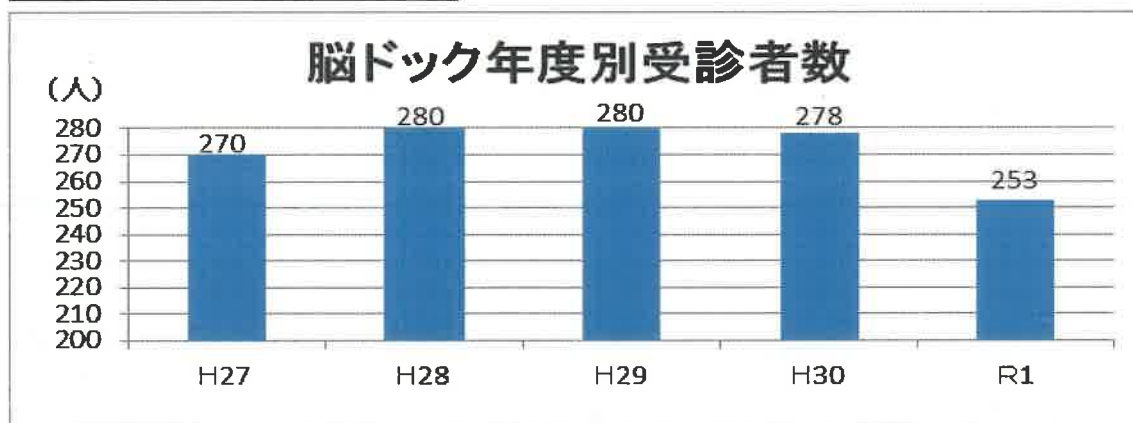
【人間ドック年度別受診者数】（単位：人）

| 年度  | 受診者数 | 定員  |
|-----|------|-----|
| H27 | 85   | 100 |
| H28 | 100  | 100 |
| H29 | 98   | 100 |
| H30 | 197  | 200 |
| R1  | 191  | 200 |



【脳ドック年度別受診者数】（単位：人）

| 年度  | 受診者数 | 定員  |
|-----|------|-----|
| H27 | 270  | 270 |
| H28 | 280  | 280 |
| H29 | 280  | 280 |
| H30 | 278  | 280 |
| R1  | 253  | 280 |



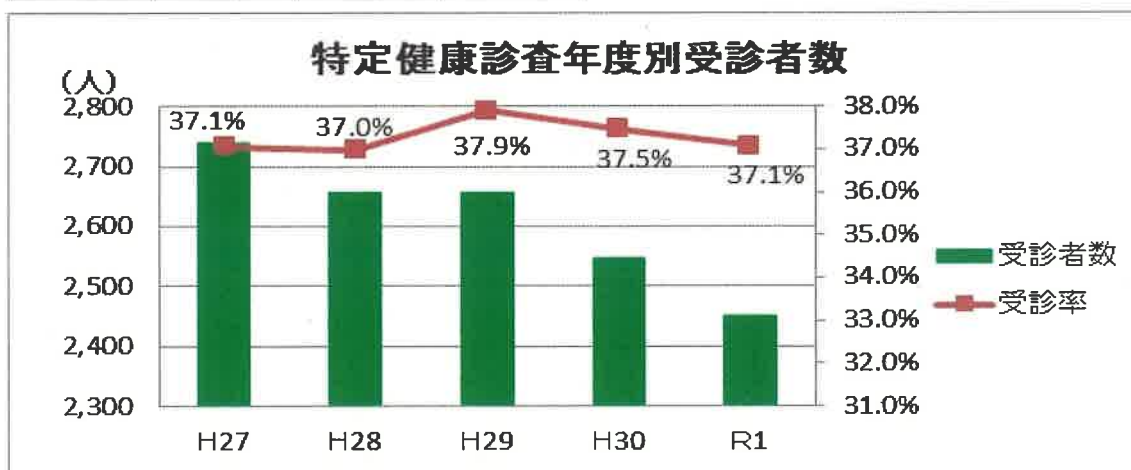
人間ドック・脳ドックともに、「健康づくりのてびき」に案内を掲載し、郵送による申し込みを行っている。

人間ドックは、平成30年度に定員を100人から200人に拡大しており、令和元年度も定員を上回る253人の申し込みがあり、191人が受診した。また、脳ドックについても定員280人に対し253人が受診し、受診者の健康増進が図られた。

## 9. 特定健康診査・特定保健指導の状況

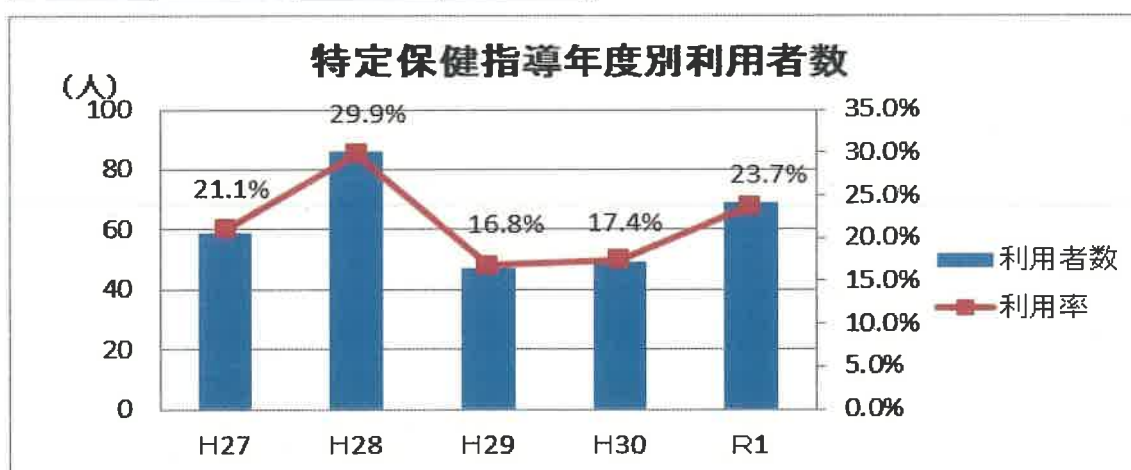
【特定健康診査年度別受診者(単位:人)

| 年度  | 受診者数  | 対象者数  | 受診率   |
|-----|-------|-------|-------|
| H27 | 2,739 | 7,390 | 37.1% |
| H28 | 2,657 | 7,184 | 37.0% |
| H29 | 2,656 | 7,008 | 37.9% |
| H30 | 2,548 | 6,801 | 37.5% |
| R1  | 2,450 | 6,606 | 37.1% |



【特定保健指導年度別利用者(単位:人)

| 年度  | 利用者数 | 対象者数 | 利用率   |
|-----|------|------|-------|
| H27 | 59   | 280  | 21.1% |
| H28 | 86   | 288  | 29.9% |
| H29 | 47   | 280  | 16.8% |
| H30 | 49   | 281  | 17.4% |
| R1  | 69   | 291  | 23.7% |



特定健康診査の受診率は、平成25年度以降ほぼ横ばいとなっており、令和元年度の対象者数は6,606人、受診者数2,450人、受診率37.1%となっている。

特定保健指導では年度ごとに変動しており、令和元年度では対象者数が291人、利用者数が69人、利用率は23.7%となっている。