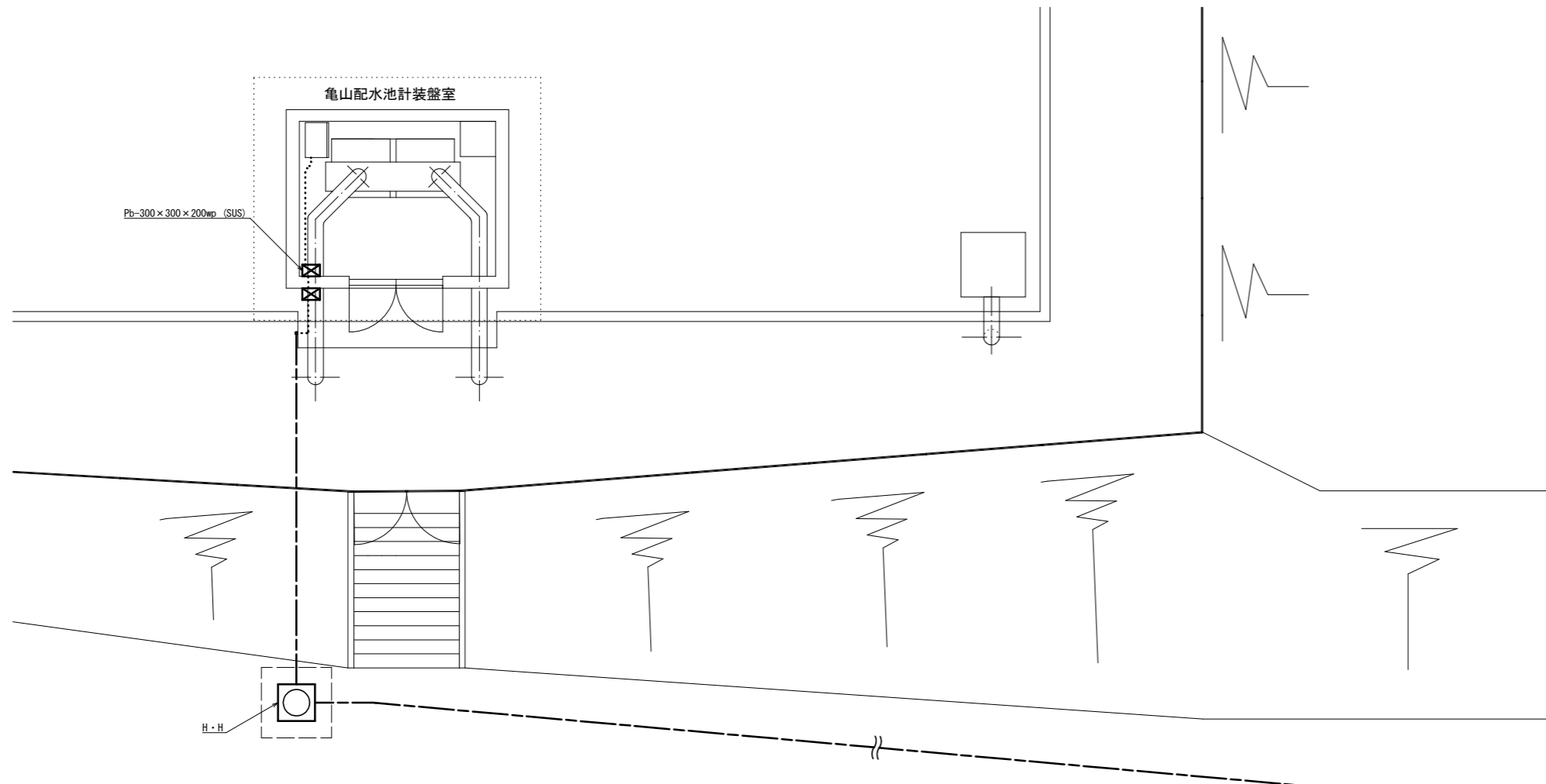


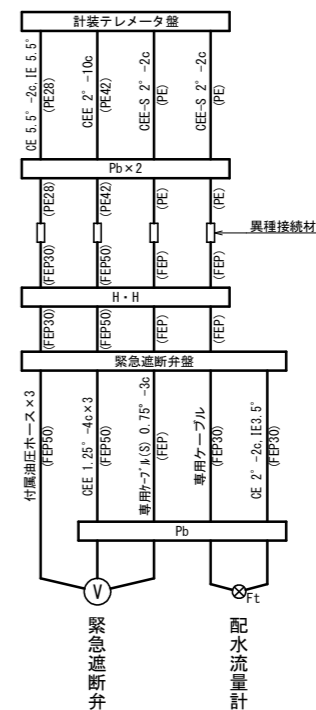
工事名	令和5年度 亀山配水池緊急遮断弁設置工事		
工事場所	亀山市 野村一丁目 地内		
図面の種類	位置図		
縮尺	Free	図面番号	1
事務所名	亀山市上下水道部水道課		

城西地区コミュニティセンター  
西丸歴史広場

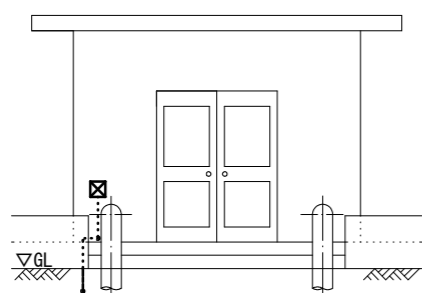
場内平面図 S=1:50



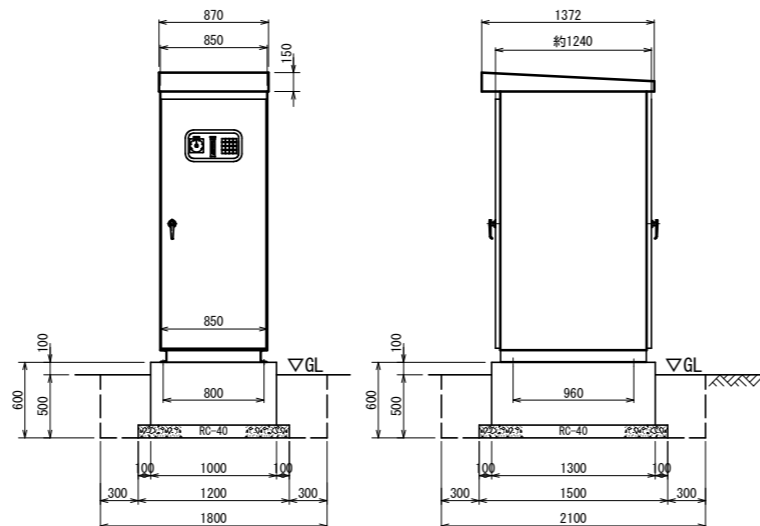
配線系統図



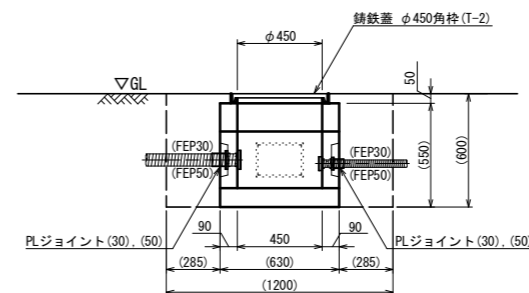
A-A断面図 S=1:50



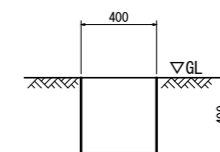
緊急遮断弁基礎図 S=1:30



ハンドホール詳細図 S=1:20

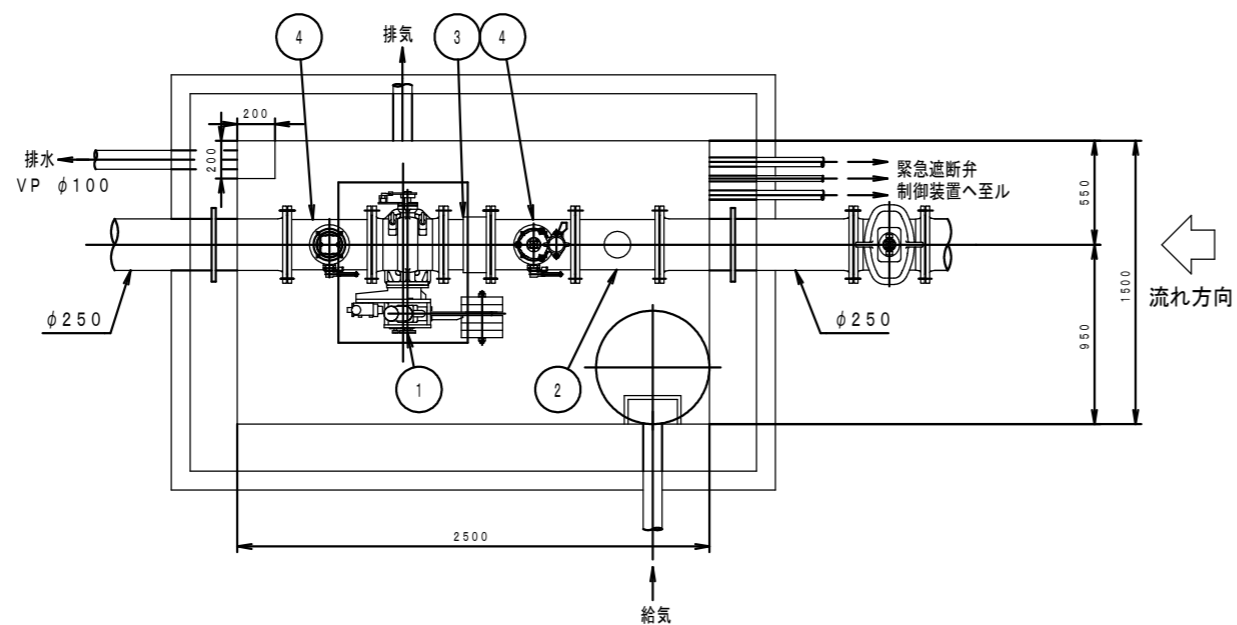


電路掘削断面図 S=1:20



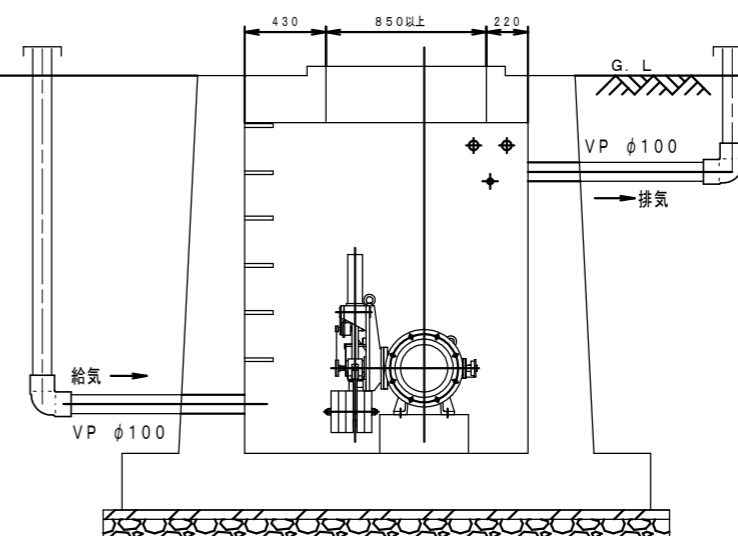
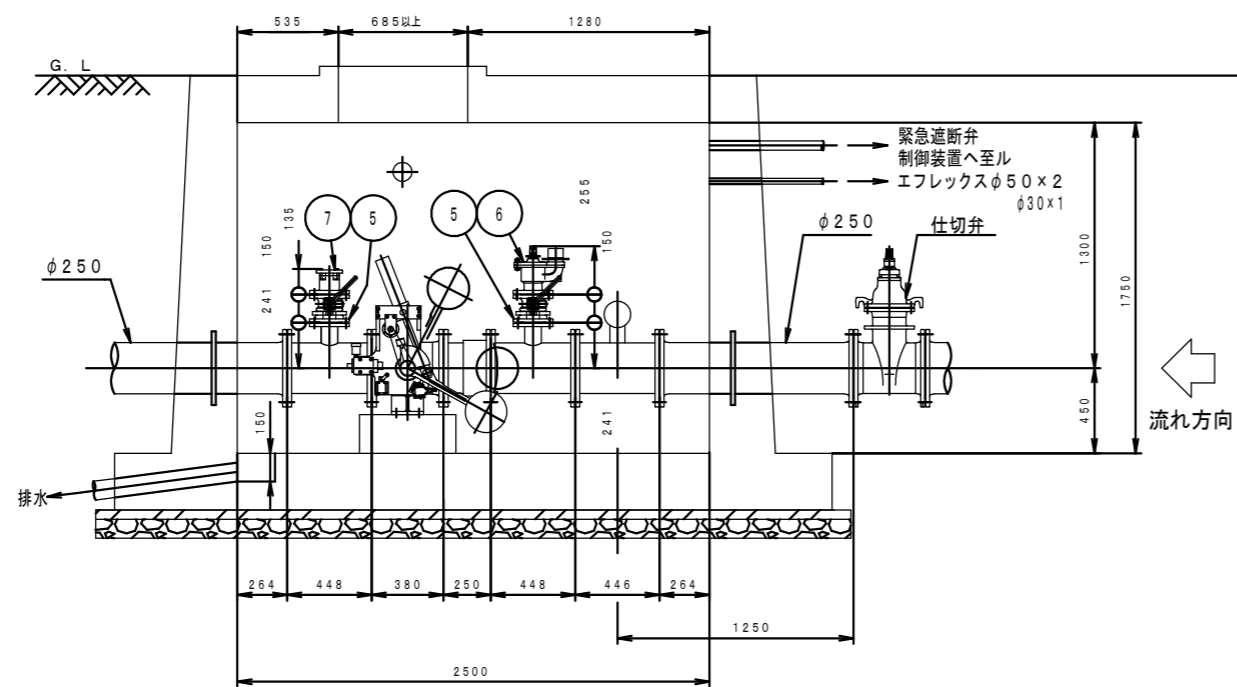
工事名	令和5年度 亀山配水池緊急遮断弁設置工事		
工事場所	亀山市 野村一丁目 地内		
図面の種類	施設平面図		
縮尺	Free	図面番号	2
事務所名	亀山市上下水道部水道課		

参考図



- 注
- ・弁類は水平に設置してください。
  - ・弁室外に仕切弁、バイパス管を設けてください。(別途工事)
  - ・電線管、プルボックスを適宜設けてください。
  - ・電線管貫通穴は施工者にて施工実施ください。
  - ・水没対策を考慮ください。
  - ・圧縮空気層にならないように通気孔を設けてください。(別途工事)
  - ・詳細設計により、形状、寸法が変更となる場合があります。

※ピットは参考図になります。  
ピット内寸法は必要となります。



7	水道用急速空気弁	FCD製	1	φ25
6	水道用消火栓	FCD製	1	φ75ニュー-BR消火栓
5	水道用補修弁	FCD製	2	φ75 H=150
4	3フランジT字管	SUS製	2	φ250×φ75
3	伸縮管	SUS製	1	
2	流量計	市販品	1	
1	緊急遮断弁	FCD製	1	
符号	部品名称	材質	個数	摘要

工事名	令和5年度 亀山配水池緊急遮断弁設置工事		
工事場所	亀山市 野村一丁目 地内		
図面の種類	流量計 緊急遮断弁室 詳細図		
縮尺	Free	図面番号	3
事務所名	亀山市上下水道部上水道課		