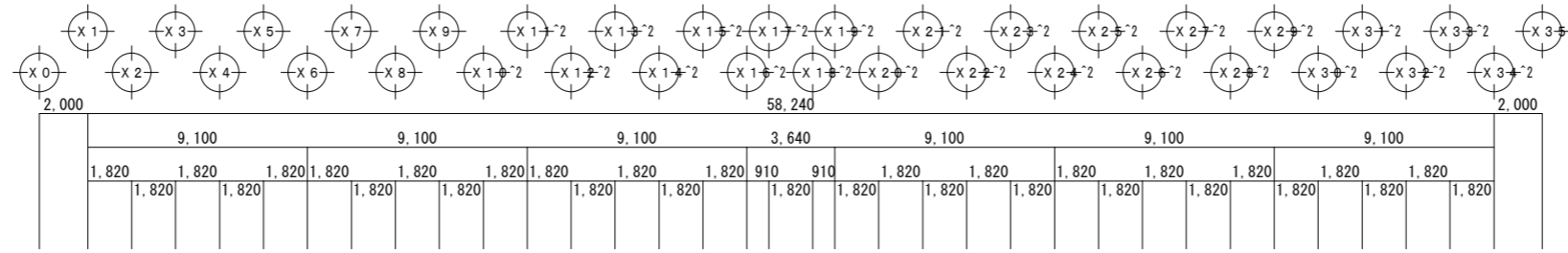
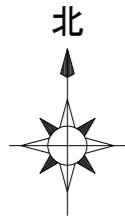
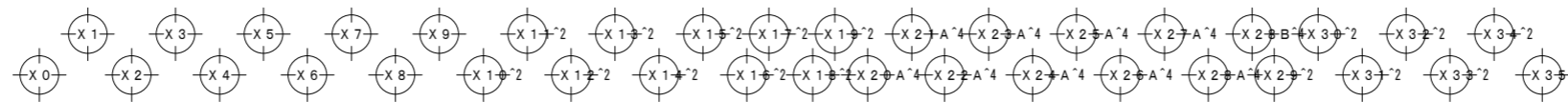
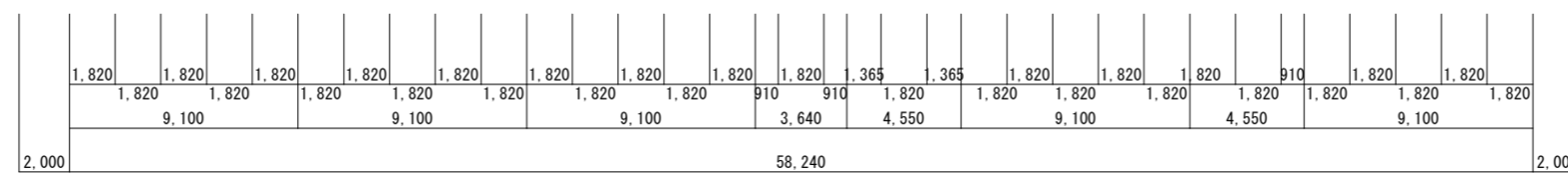
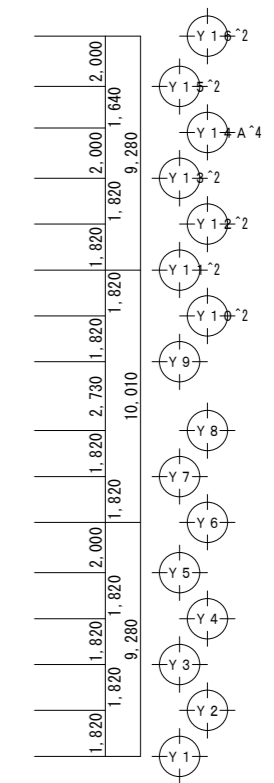
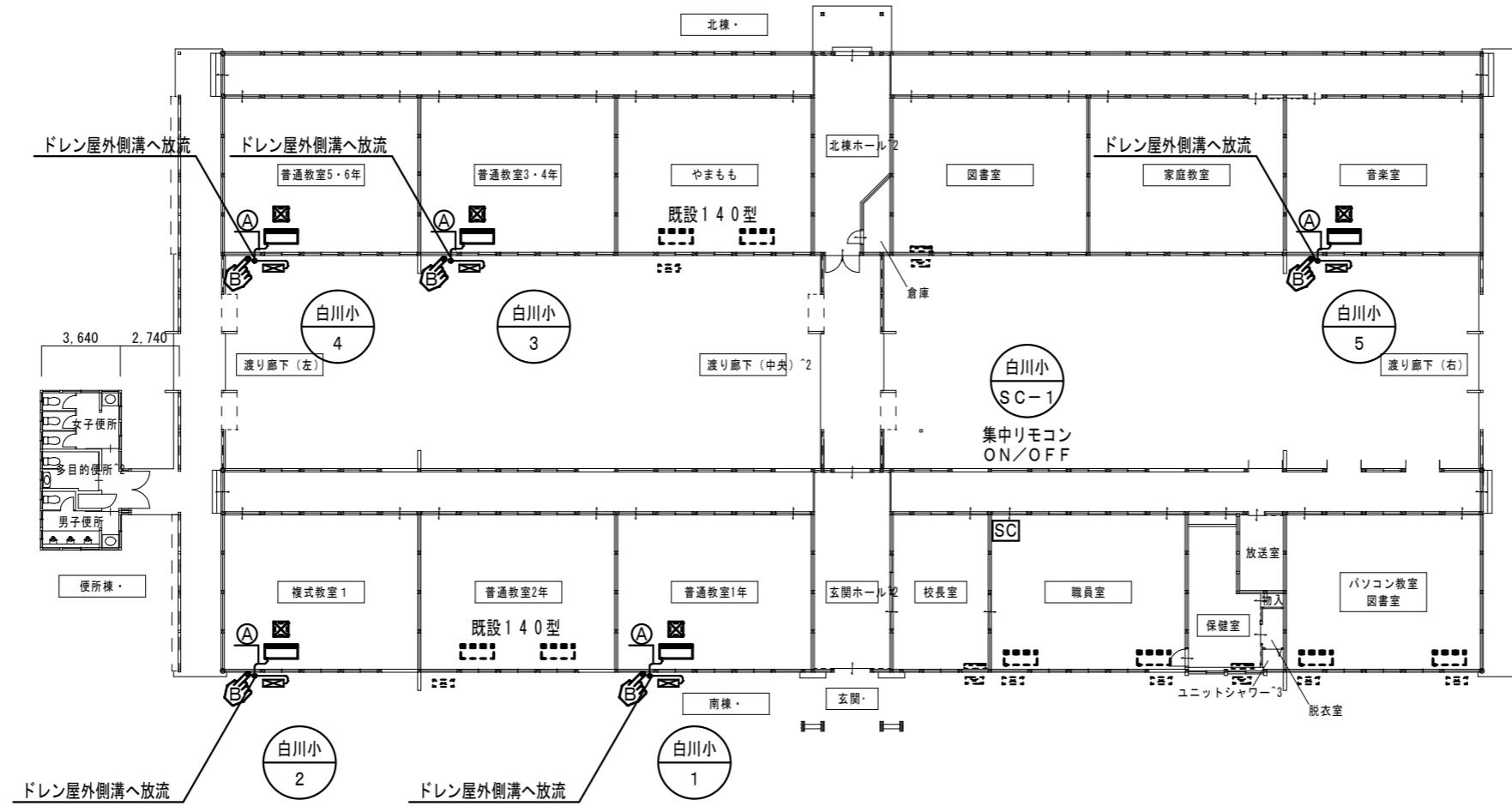
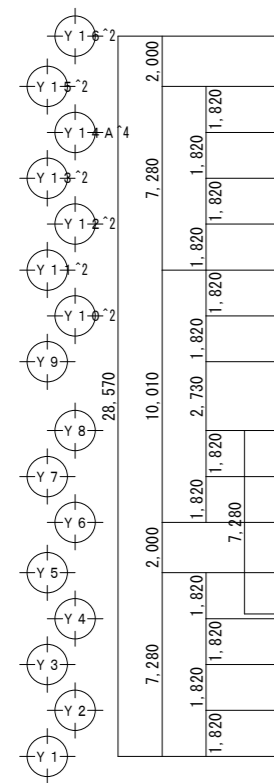


白川小学校 平面図 新設ACx5室



| 記号 | 液 | ガス | ドレン | 渡り配線 |
|----|-------|-------|------|-------------|
| Ⓐ | 9.5φ | 15.9φ | VP25 | EM-CE2SQ-3C |
| Ⓑ | 9.5φ | 25.4φ | VP40 | EM-CE2SQ-3C |
| Ⓒ | 12.7φ | 25.4φ | VP40 | EM-CE2SQ-3C |

内外渡り配線は冷媒管抱き合わせ配線とする。
特記無きドレンは上表による
屋内露出配管、及び屋内露出立ち下げ配管はカーテン、家具等に邪魔にならない様に施工を行う事



平面図 1/300

冷媒配管工事について登録有形文化財であるため見た目に配慮すること

- 壁コア抜き補修ヶ所を示す。
- 注記) コア抜きの際に耐力壁(筋交い)の性能を低下させないように注意すること
- 新設天井点検口(450×450)を取付とする
- 既設天井点検口箇所を示す

(各学校共通事項) * 室外機には防護ネット取付