

平成22年度

## 亀山市財務書類4表

- ・貸借対照表
- ・行政コスト計算書
- ・純資産変動計算書
- ・資金収支計算書

亀山市総務部財務室

## 目次

1. はじめに	1
2. 作成基準について	1
3. 財務書類4表（普通会計）について	
貸借対照表	2
行政コスト計算書	4
純資産変動計算書	5
資金収支計算書	6
4. 平成22年度財務書類4表（普通会計）	7
5. 連結財務書類4表について	11
6. 財務書類4表の比較	12
7. 平成22年度財務書類4表（市全体）	13
8. 平成22年度連結財務書類4表（連結）	17

## 1. はじめに

亀山市では、平成12年度決算から、普通会計における資産および負債の状況を明らかにするために「バランスシート（貸借対照表）」を、人的サービス及び給付サービスなどの行政サービスのコストを明らかにするために「行政コスト計算書」を、旧総務省方式により作成してきたところです。

平成18年8月31日に、「地方公共団体における行政改革の更なる推進のための指針（総務事務次官通知）」の「第3地方公会計改革（地方の資産・債務管理改革）」において、「発生主義の活用及び複式簿記の考え方の導入を図り、貸借対照表、行政コスト計算書、純資産変動計算書、資金収支計算書の4表の整備を標準形とし、地方公共団体単体及び関連団体等も含む連結ベースで、基準モデル又は総務省方式改訂モデルを活用して、公会計の整備の推進に取り組むこと。その際、取り組みが進んでいる団体、都道府県、人口3万人以上の都市は、3年後（平成21年度）までに4表を整備すること。」とされました。

これにより、現金主義・単式簿記によるこれまでの自治体の会計制度に、発生主義・複式簿記といった企業会計的な要素を取り入れ、資産、負債などのストック情報や引当金のような見えにくいコストを把握し、自治体の財政状況等をわかりやすく開示するとともに、資産・債務の適正な管理とその有効活用といった自治体の内部管理の強化を図るものです。

旧総務省方式による財務書類にも発生主義・複式簿記の考え方は取り入れられていましたが、新たな方式による財務書類では、より細やかな情報を提供するとともに、市が連携協力して行政サービスを実施している関係団体・法人等を含めた全体の財政状況を把握することが可能となります。

これを受け、市では、平成20年度決算から「総務省方式改訂モデル」による財務書類4表を作成することとしました。

## 2. 作成基準について

総務省「新地方公会計制度実務研究会報告書 第3部 総務省方式改訂モデルに基づく財務書類作成要領」により作成しています。

基礎データは、昭和44年度以降の「地方財政状況調査（決算統計）」のデータを使用しています。

# 貸借対照表（普通会計）

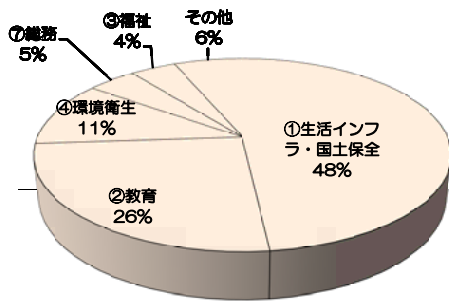
亀山市が土地、建物、お金などの「資産」をどれくらい持っていて、それらの「資産」を得るためにどうやってお金のやりくりをしたか（将来世代の負担となる「負債」と、過去・現世代が負担した「純資産」）を表にまとめたものです。

左の「資産」と右の「負債＋純資産」の額は同額でつり合い、バランスが取れた状態になるので、「バランスシート」とも呼ばれています。

## 1. 公共資産

学校、公園、道路など、行政サービス提供のために長期間利用できる資産（土地、建物等）をお金で表したもの

生活インフラ・国土保全：道路、河川、公園など  
 教育：小中学校、図書館、公民館など  
 環境衛生：ごみ処理施設、斎場など  
 総務：庁舎など  
 福祉：保健福祉センター、保育所など  
 その他：消防署、農林道など



平成23年3月31日現在

## 資産の部 (市民1人あたり)

1. 公共資産	
(1) 有形固定資産	759億7,462万円 (151.2万円)
(2) 売却可能資産	3,589万円 (0.1万円)
2. 投資等	
(1) 投資及び出資金	32億5,084万円 (6.5万円)
(2) 貸付金	1億3,271万円 (0.3万円)
(3) 基金	49億9,886万円 (9.9万円)
(4) 長期延滞債権等	6億3,742万円 (1.3万円)
3. 流動資産	
(1) 現金預金	74億693万円 (14.7万円)
(2) 未収金	1億7,354万円 (0.3万円)
資産合計	926億1,081万円 (184.3万円)

## 2. 投資等

【投資及び出資金】  
有価証券や関係団体へ出資したお金

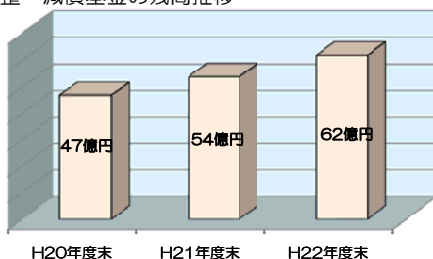
【基金】  
特定の目的のために蓄えている積立金

【長期延滞債権】  
期限から1年以上過ぎても納められていない税金や使用料・手数料など

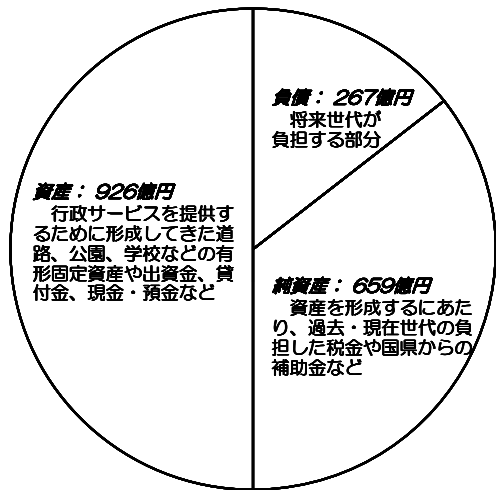
## 3. 流動資産

【現金預金】  
現金、予期しない収入の減や支出に備えるために積み立てた基金（財政調整基金）や借入金の返済のために積み立てた基金（減債基金）

財政調整・減債基金の残高推移



【未収金】  
納められていない税金等のうち、平成22年度に新たに発生したもの



平成23年3月31日現在の貸借対照表からは、道路、公園、学校など、亀山市がこれまでに整備してきた公共施設などの資産が926億円あり、その資産を形成するにあたり、将来世代の負担となる負債が267億円、また過去・現世代が負担した純資産が659億円あることがわかります。



平成23年3月31日現在

負債の部 (市民1人あたり)	
1. 固定負債	
(1) 地方債	174億8,488万円 (34.8万円)
(2) 長期未払金	27億2,718万円 (5.5万円)
(3) 退職手当引当金	31億2,237万円 (6.2万円)
2. 流動負債	
(1) 翌年度償還予定地方債	24億1,832万円 (4.8万円)
(2) 未払金等	9億5,533万円 (1.9万円)
負債合計	267億808万円 (53.2万円)
純資産の部 (市民1人あたり)	
純資産合計	659億273万円 (131.1万円)
負債・純資産合計	926億1,081万円 (184.3万円)

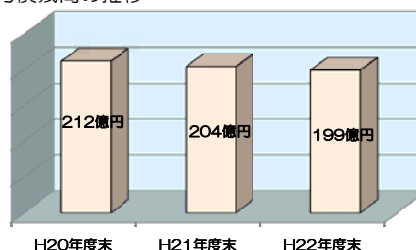
### 1. 固定負債

【地方債】  
学校、公園、道路などをつくるために借りたお金で、平成24年度以降に返さなければならないもの

【長期未払金】  
平成24年度以降に払うことが決まっているお金のうち、借金返済以外のもの

【退職手当引当金】  
平成22年度末に全職員が退職すると仮定した場合に必要な退職金（平成23年度支払予定分除く）

地方債残高の推移



### 2. 流動負債

【未払金】  
平成23年度に支払うことが決まっているもののうち支払いが完了していないもの

### 純資産

すでに負担したお金（資産－負債）で、学校、公園、道路などの資産をつくるために使われたもの

※市民1人あたりの額を算出する際に使用した人口： 50,256人

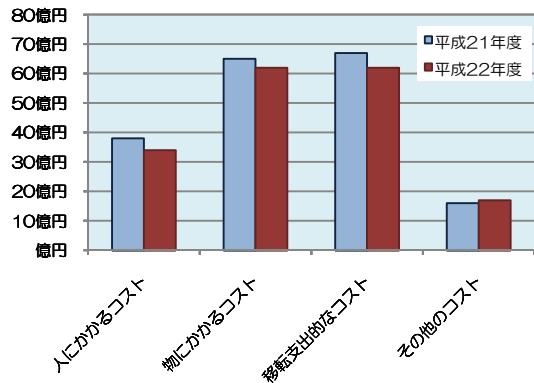
# 行政コスト計算書（普通会計）

亀山市の1年間の「資産形成につながらない経常的な行政活動に要するコスト（費用）」と「そのサービスを受けた人（受益者）がどれだけ直接負担したか」を表にまとめたものです。どの分野にどれだけのコスト（費用）がかかっているかがわかります。

また、減価償却費や各種引当金など現金支出を伴わないコスト（費用）を計上することにより、これまでわからなかったコスト（費用）が明らかになります。

## 経常行政コスト

経常行政コストの性質別内訳



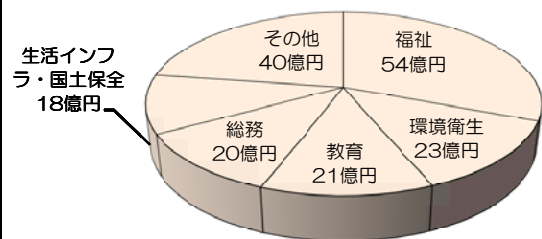
【人にかかるコスト】  
職員の給料や退職手当引当金繰入など

【物にかかるコスト】  
学校、保育所やごみ処理施設などの公共施設の運営費、補修費や減価償却費など

【移転支的コスト】  
社会保障給付（生活保護、医療費の助成など）、補助金等（産業振興奨励金、浄化槽整備補助金など）、他会計等への支出額（国民健康保険事業、病院事業などへの支出）など

【その他のコスト】  
公債費（利子分）、地方税などの回収不能見込額など、上記の3つに属さない費用

## 行政コストの目的別内訳



行政コスト計算書からは、性質別に見ると、物件費や減価償却費など物にかかるコストが62億円、産業振興の補助金などの移転支的コストが62億円であったことがわかります。

また、目的別に見ると、高齢者・障がい者・児童福祉関係の扶助費と国民健康保険事業などへの繰入金など「福祉」にかかるコストが54億円であったことがわかります。



平成22年4月1日～平成23年3月31日

経常行政コスト (市民1人あたり)	175億7,796万円 (35.0万円)
1. 人にかかるコスト	34億4,336万円 (6.8万円)
2. 物にかかるコスト	62億3,490万円 (12.4万円)
3. 移転支的コスト	62億1,422万円 (12.4万円)
4. その他のコスト	16億8,548万円 (3.4万円)
経常収益 (市民1人あたり)	5億9,790万円 (1.2万円)
うち使用料・手数料	4億466万円 (0.8万円)
純経常行政コスト (経常行政コスト－経常収益) (市民1人あたり)	169億8,006万円 (33.8万円)

## 経常行政コストの目的別内訳

目的	(市民1人あたり)
福祉	54億502万円 (10.8万円)
環境衛生	22億5,652万円 (4.5万円)
教育	20億5,494万円 (4.1万円)
総務	20億4,780万円 (4.1万円)
生活インフラ・国土保全	18億2,378万円 (3.6万円)
その他（産業振興・消防・議会等）	39億8,990万円 (7.9万円)

※市民1人あたりの額を算出する際に使用した人口： 50,256人

# 純資産変動計算書（普通会計）

貸借対照表に計上されている純資産（過去・現世代が負担したお金）が1年間でどのように変動したかをまとめました。

平成22年4月1日～平成23年3月31日

期首純資産残高（平成21年度末残高） 649億7,170万円  
（市民1人あたり） （129.3万円）

純経常行政コスト  $\Delta$ 169億8,006万円  
（ $\Delta$ 33.8万円）

一般財源

地方税 123億8,003万円  
（24.6万円）

地方交付税 8億4,247万円  
（1.7万円）

その他行政コスト充当財源 15億4,312万円  
（3.0万円）

補助金等受入 31億5,391万円  
（6.3万円）

その他（災害復旧費、投資損失等）  $\Delta$ 844万円  
（0.0万円）

期末純資産残高（平成22年度末残高） 659億273万円  
（131.1万円）

※市民1人あたりの額を算出する際に使用した人口： 50,256人

【純経常行政コスト】  
経常的な行政サービスを提供するためにかかる費用

【その他行政コスト充当財源】  
地方譲与税、地方消費税交付金、ゴルフ場利用税交付金、自動車取得税交付金、財産収入、繰入金など

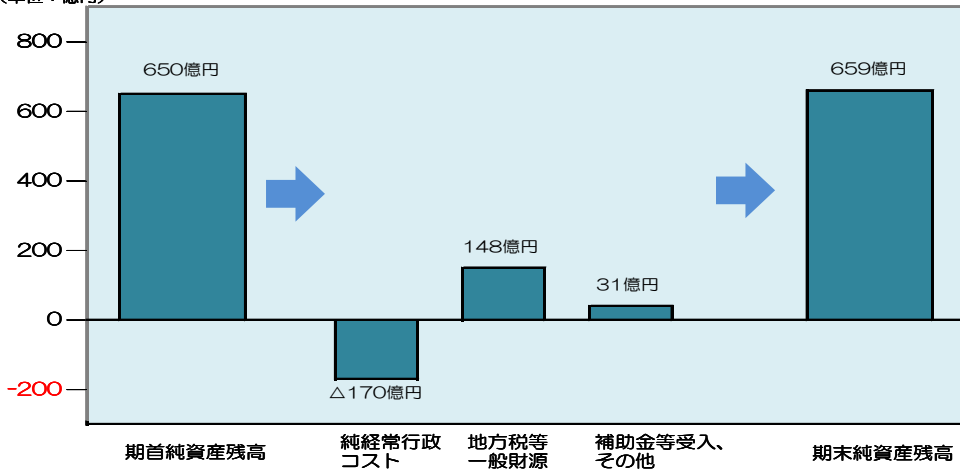
【補助金等受入】  
国庫支出金及び県支出金

純資産変動計算書からは、1年間で純資産が約9億円増加したことがわかります。これは純経常行政コストにより減少したものの、地方税や補助金の受入れ等により増加したことによるものです。



## 純資産残高の変動

（単位：億円）



# 資金収支計算書（普通会計）

亀山市の1年間の資金（現金）の流れを性質別に3つに区分してまとめたものです。どのような活動に資金（現金）を支出し、どのようにまかなっているかがわかります。

平成22年4月1日～平成23年3月31日

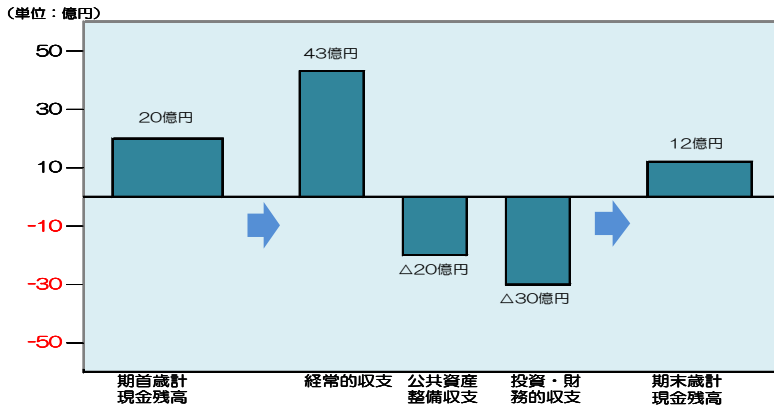
**【経常的収支】**  
 経常的な行政活動から発生した収入（地方税、地方交付税など）及び支出（社会保障給付、人件費など）を表したものの

**【公共資産整備収支】**  
 亀山市や他団体の公共資産の整備にかかる支出と、それらの財源としての補助金や借入金等の収入を表したものの

**【投資・財務的収支】**  
 出資や貸付、基金の積立てや借入金の返済などの支出と、それらの財源としての貸付金の回収や基金の取り崩し等の収入を表したものの

期首歳計現金残高(平成21年度末残高)	19億8,231万円 (3.9万円)
経常的収支	42億5,817万円 (8.5万円)
公共資産整備収支	△20億3,119万円 (△4.0万円)
投資・財務的収支	△30億4,971万円 (△6.1万円)
期末歳計現金残高(平成22年度末残高)	11億5,958万円 (2.3万円)

歳計現金残高の変動



資金収支計算書からは、現金支出を伴わない支出である減価償却費などを含めず、純粋な現金収支の状況がわかります。

地方税などの収入による経常的収支で生じた現金を公共資産の整備や借入金の返済などに充てた結果、1年間の資金収支は約8億円のマイナスとなり、年度翌年度に繰り越す現金は約12億円となりました。



## 基礎的財政収支（プライマリーバランス）

収入総額（繰越金除く）	208億8,912万円 (41.6万円)
地方債発行額	△15億9,660万円 (△3.2万円)
支出総額	△209億6,185万円 (△41.7万円)
地方債償還額	23億7,401万円 (4.7万円)
財政調整基金等増減額	8億7,198万円 (1.7万円)
基礎的財政収支	15億7,666万円 (3.1万円)

※市民1人あたりの額を算出する際に使用した人口： 50,256人

### 【基礎的財政収支（プライマリーバランス）】

「資金収支計算書」の下に注記されている「基礎的財政収支（プライマリーバランス）」は、歳入総額から前年度繰越金、借入金、取り崩した基金などを除いた金額から、歳出総額から借入金の元利償還金や積み立てた基金などを除いた金額を差し引いたもので、平成22年度の1年間の現金の収支を表したものです。

一般に、基礎的財政収支が均衡していれば、単年度の税収などによって、その年の支出がまかなえることとなります。



貸借対照表

(平成23年3月31日現在)

(単位：千円)

借 方		貸 方	
<b>[資産の部]</b>		<b>[負債の部]</b>	
1 公共資産		1 固定負債	
(1) 有形固定資産		(1) 地方債	17,484,882
①生活インフラ・国土保全	36,663,767	(2) 長期未払金	
②教育	19,504,252	①物件の購入等	1,118,000
③福祉	3,211,163	②債務保証又は損失補償	0
④環境衛生	8,343,256	③その他	1,609,178
⑤産業振興	3,022,072	長期未払金計	2,727,178
⑥消防	1,784,279	(3) 退職手当引当金	3,122,365
⑦総務	3,445,831	(4) 損失補償等引当金	0
有形固定資産合計	75,974,620	固定負債合計	23,334,425
(2) 売却可能資産	35,884		
公共資産合計	76,010,504		
2 投資等		2 流動負債	
(1) 投資及び出資金		(1) 翌年度償還予定地方債	2,418,321
①投資及び出資金	3,250,840	(2) 短期借入金(翌年度繰上充用金)	0
②投資損失引当金	0	(3) 未払金	581,726
投資及び出資金計	3,250,840	(4) 翌年度支払予定退職手当	151,286
(2) 貸付金	132,709	(5) 賞与引当金	222,317
(3) 基金等		流動負債合計	3,373,650
①退職手当目的基金	0		
②その他特定目的基金	3,888,862	<b>負債合計</b>	<b>26,708,075</b>
③土地開発基金	1,110,000		
④その他定額運用基金	0		
⑤退職手当組合積立金	0	<b>[純資産の部]</b>	
基金等計	4,998,862	1 公共資産等整備国県補助金等	10,643,963
(4) 長期延滞債権	712,520	2 公共資産等整備一般財源等	60,381,565
(5) 回収不能見込額	△ 75,098	3 その他一般財源等	△ 5,122,794
投資等合計	9,019,833	4 資産評価差額	0
3 流動資産		<b>純資産合計</b>	<b>65,902,734</b>
(1) 現金預金			
①財政調整基金	4,513,941	<b>負債・純資産合計</b>	<b>92,610,809</b>
②減債基金	1,733,410		
③歳計現金	1,159,582		
現金預金計	7,406,933		
(2) 未収金			
①地方税	167,274		
②その他	6,269		
③回収不能見込額	△ 4		
未収金計	173,539		
流動資産合計	7,580,472		
<b>資産合計</b>	<b>92,610,809</b>		

※1 他団体及び民間への支出金により形成された資産

①生活インフラ・国土保全	2,805,914 千円
②教育	904,907 千円
③福祉	1,003,457 千円
④環境衛生	456,641 千円
⑤産業振興	806,734 千円
⑥消防	2,953 千円
⑦総務	186,517 千円
計	6,167,123 千円

上の支出金に充当された財源

①国県補助金等	1,131,815 千円
②地方債	961,803 千円
③一般財源等	4,073,505 千円
計	6,167,123 千円

※2 債務負担行為に関する情報

①物件の購入等	0 千円
②債務保証又は損失補償	0 千円
(うち共同発行地方債に係るもの)	0 千円)
③その他	0 千円

※3 地方債残高(翌年度償還予定額を含む)のうち 14,910,082千円については、償還時に地方交付税の算定の基礎に含まれることが見込まれているものです。

※4 普通会計の将来負担に関する情報

項目	金額	[内訳]	
		負債計上 【(翌年度償還予定)地方債・(長期)未払金・引当金】	注記 【契約債務・偶発債務】
普通会計の将来負担額	31,666,940 千円		
[内訳] 普通会計地方債残高	19,903,203 千円	19,903,203 千円	
債務負担行為支出予定額	4,746 千円	0 千円	4,746 千円
公営事業地方債負担見込額	8,290,355 千円		8,290,355 千円
一部事務組合等地方債負担見込額	0 千円		0 千円
退職手当負担見込額	3,468,636 千円	3,468,636 千円	
第三セクター等債務負担見込額	0 千円	0 千円	0 千円
連結実質赤字額	0 千円		0 千円
一部事務組合等実質赤字負担額	0 千円		0 千円
基金等将来負担軽減資産	36,795,381 千円		
[内訳] 地方債償還額等充当基金残高	9,527,273 千円		
地方債償還額等充当繰入見込額	6,870,339 千円		
地方債償還額等充当交付税見込額	20,397,769 千円		
(差引)普通会計が将来負担すべき実質的な負債	△ 5,128,441 千円		

※5 有形固定資産のうち、土地は 17,251,668千円です。また、有形固定資産の減価償却累計額は 44,717,246千円です。

# 行政コスト計算書

〔自平成22年4月1日  
至平成23年3月31日〕

1-2

## 【経常行政コスト】

(単位：千円)

	総額	(構成比率)	生活インフラ・国土保全	教育	福祉	環境衛生	産業振興	消防	総務	議会	支払利息	回収不能見込計上額	その他
1	(1)人件費	3,133,060	17.8%	157,065	521,824	442,657	161,175	130,820	513,598	1,032,356	173,565	/	0
	(2)退職手当引当金繰入等	87,984	0.5%	4,411	14,654	12,431	4,526	3,674	14,423	28,991	4,874	/	0
	(3)賞与引当金繰入額	222,317	1.3%	11,145	37,028	31,410	11,437	9,283	36,444	73,254	12,316	/	0
	小計	3,443,361	19.6%	172,621	573,506	486,498	177,138	143,777	564,465	1,134,601	190,755	/	0
2	(1)物件費	3,167,114	18.0%	181,784	799,990	372,014	919,737	177,248	115,593	588,819	11,929	/	0
	(2)維持補修費	539,788	3.1%	204,165	38,526	13,487	254,152	1,207	10,776	17,475	0	/	0
	(3)減価償却費	2,527,998	14.4%	934,644	472,275	145,779	553,627	221,211	90,612	109,850	0	/	0
	小計	6,234,900	35.5%	1,320,593	1,310,791	531,280	1,727,516	399,666	216,981	716,144	11,929	0	/
3	(1)社会保障給付	2,571,691	14.6%	/	16,754	2,554,937	/	/	/	/	/	/	/
	(2)補助金等	1,080,097	6.1%	12,627	115,037	230,597	48,662	401,577	70,535	195,949	5,113	/	0
	(3)他会計等への支出額	2,135,490	12.1%	317,110	0	1,244,336	274,428	292,469	7,147	0	0	/	0
	(4)他団体への 公共資産整備補助金等	426,939	2.4%	833	38,854	357,371	28,771	0	0	1,110	0	/	0
	小計	6,214,217	35.4%	330,570	170,645	4,387,241	351,861	694,046	77,682	197,059	5,113	/	0
4	(1)支払利息	327,627	1.9%	/	/	/	/	/	/	/	327,627	/	/
	(2)回収不能見込計上額	△ 13,325	-0.1%	/	/	/	/	/	/	/	/	△ 13,325	/
	(3)その他行政コスト	1,371,176	7.8%	0	0	0	0	0	0	0	0	/	1,371,176
	小計	1,685,478	9.6%	0	0	0	0	0	0	0	0	327,627	△ 13,325
経常行政コスト a	17,577,956	/	1,823,784	2,054,942	5,405,019	2,256,515	1,237,489	859,128	2,047,804	207,797	327,627	△ 13,325	1,371,176
(構成比率)	/	/	10.4%	11.7%	30.7%	12.8%	7.0%	4.9%	11.6%	1.2%	1.9%	-0.1%	7.8%

## 【経常収益】

														一般財源 振替額
1 使用料・手数料 b	404,659	/	72,752	37,671	180,064	90,372	922	850	21,835	0	0	/	0	193
2 分担金・負担金・寄附金 c	193,236	/	0	0	147,020	980	11,091	0	240	0	0	/	0	33,905
経常収益合計 (b + c) d	597,895	/	72,752	37,671	327,084	91,352	12,013	850	22,075	0	0	/	0	34,098
d/a	3.40%	/	4.0%	1.8%	6.1%	4.0%	1.0%	0.1%	1.1%	0.0%	0.0%	/	0.0%	/
(差引)純経常行政コスト a-d	16,980,061	/	1,751,032	2,017,271	5,077,935	2,165,163	1,225,476	858,278	2,025,729	207,797	327,627	△ 13,325	1,371,176	△ 34,098

## 純資産変動計算書

〔 自 平成22年4月 1日  
至 平成23年3月31日 〕

(単位:千円)

	純資産合計	公共資産等整備 国県補助金等	公共資産等整備 一般財源等	その他 一般財源等	資産評価差額
期首純資産残高	64,971,704	10,450,211	60,222,850	△ 5,701,357	0
純経常行政コスト	△ 16,980,061			△ 16,980,061	
一般財源					
地方税	12,380,028			12,380,028	
地方交付税	842,471			842,471	
その他行政コスト充当財源	1,543,118			1,543,118	
補助金等受入	3,153,910	564,327		2,589,583	
臨時損益	0			0	
災害復旧事業費	△ 3,826			△ 3,826	
公共資産除売却損益	0			0	
投資損失	△ 4,610			△ 4,610	
⋮					
科目振替					
公共資産整備への財源投入			592,570	△ 592,570	
公共資産処分による財源増		0	△ 7,824	7,824	0
貸付金・出資金等への財源投入			219,437	△ 219,437	
貸付金・出資金等の回収等による財源増		0	△ 108,895	108,895	
減価償却による財源増		△ 370,575	△ 2,157,423	2,527,998	
地方債償還に伴う財源振替			1,620,850	△ 1,620,850	
資産評価替えによる変動額	0				0
無償受贈資産受入	0				0
その他	0		0	0	
期末純資産残高	65,902,734	10,643,963	60,381,565	△ 5,122,794	0

# 資金収支計算書

〔 自 平成22年4月 1日  
至 平成23年3月31日 〕

1-4

(単位:千円)

1 経常的収支の部	
人件費	3,696,854
物件費	3,894,458
社会保障給付	2,571,691
補助金等	1,054,935
支払利息	327,627
他会計等への事務費等充当財源繰出支出	1,939,996
その他支出	543,614
支 出 合 計	14,029,175
地方税	12,341,173
地方交付税	842,471
国県補助金等	2,333,575
使用料・手数料	404,267
分担金・負担金・寄附金	190,530
諸収入	292,750
地方債発行額	609,200
基金取崩額	51,486
その他収入	1,221,898
収 入 合 計	18,287,350
経常的収支額	4,258,175

2 公共資産整備収支の部	
公共資産整備支出	3,262,297
公共資産整備補助金等支出	426,939
他会計等への建設費充当財源繰出支出	197,751
支 出 合 計	3,886,987
国県補助金等	820,335
地方債発行額	987,400
基金取崩額	32,273
その他収入	15,788
収 入 合 計	1,855,796
公共資産整備収支額	△ 2,031,191

3 投資・財務的収支の部	
投資及び出資金	0
貸付金	17,667
基金積立額	1,679,480
定額運用基金への繰出支出	0
他会計等への公債費充当財源繰出支出	52,159
地方債償還額	2,046,385
支 出 合 計	3,795,691
国県補助金等	0
貸付金回収額	25,136
基金取崩額	700,000
地方債発行額	0
公共資産等売却収入	20,842
その他収入	0
収 入 合 計	745,978
投資・財務的収支額	△ 3,049,713

翌年度繰上充用金増減額	0
当年度歳計現金増減額	△ 822,729
期首歳計現金残高	1,982,311
期末歳計現金残高	1,159,582

※1 一時借入金に関する情報

- ① 資金収支計算書には一時借入金の増減は含まれていません。
- ② 平成22年度における一時借入金の借入限度額は 1,500,000千円です。
- ③ 支払利息のうち、一時借入金利子は 0千円です。

※2 基礎的財政収支(プライマリーバランス)に関する情報

収入総額	22,121,435
繰越金	△ 1,232,311
地方債発行額	△ 1,596,600
財政調整基金等取崩額	△ 700,000
支出総額	△ 20,961,853
地方債償還額	2,374,012
財政調整基金等積立額	1,571,976
基礎的財政収支	1,576,659

## 連結財務書類4表

- ・ 普通会計
- ・ 公営事業会計
- ・ 一部事務組合・広域連合
- ・ 地方三公社
- ・ 第三セクター等

## 連結財務書類4表について

市には、普通会計以外にも、自治体を構成するその他の特別会計があります。また、市と連携協力して行政サービスを実施している関係団体や法人などもあり、これら全体の財務活動をみるためには、連結財務書類を用いる必要があります。

### 《亀山市連結対象表》

会計・一般事務組合等	名称	対象範囲		
		普通会計	市全体	連結
普通会計	・一般会計	⇕	↑	↑
公営事業会計	・水道事業会計 ・工業用水道事業会計 ・病院事業会計 ・国民宿舎事業会計 ・農業集落排水事業特別会計 ・公共下水道事業特別会計 ・国民健康保険事業特別会計 ・老人保健事業特別会計 ・後期高齢者医療事業特別会計		↓	↓
一部事務組合・広域連合	・鈴鹿亀山地区広域連合 ・三重地方税管理回収機構 ・三重県後期高齢者医療広域連合 ・三泗鈴亀農業共済事務組合			↓
地方三公社	・亀山市土地開発公社			↓
第三セクター等	・亀山市地域社会振興会 ・亀山市社会福祉協議会			↓

(※) 第三セクター等の連結判断基準（総務省基準）

- ①出資比率が50%以上の場合は、連結対象とする
- ②出資比率が25%未満の場合は、連結対象としない
- ③出資比率が25%以上50%未満の場合は、実質的に主導的な立場を確保していると認められる場合は、連結対象とする

## 財務書類4表の比較

「普通会計」、「市全体」、「連結」の財務書類を比較すると、下表のとおりとなります。



### 貸借対照表

年度末時点の資産や負債、純資産を表します。

普通会計		(単位：億円)	
資産	926	負債	267
		純資産	659
市全体			
資産	1,261	負債	429
		純資産	832
連結			
資産	1,276	負債	431
		純資産	845

「資産」は、道路や公園、学校等の土地・建物や、出資金、貸付金、現金・預金などのことです。  
 「負債」は、「資産」を得るためのお金のうち、将来世代が負担する借金のことです。  
 「純資産」は、「資産」を得るためのお金のうち、これまでの世代が負担した経費のことです。

### 純資産変動計算書

1年間に純資産がどのように増減したかを表します。

(単位：億円)			
科目	普通会計	市全体	連結
期首純資産残高	650	816	831
純経常行政コスト	△ 170	△ 177	△ 206
一般財源	148	147	147
補助金等受入	32	46	73
その他	△ 1	0	0
期末純資産残高	659	832	845

「一般財源」は、地方税、地方交付税などです。  
 「補助金等受入」は、国や県からの補助金等です。  
 「その他」は、災害復旧費や投資損失等です。

### 行政コスト計算書

経常的な活動に要したコスト（費用）と使用料や手数料などの収入を表します。

(単位：億円)			
科目	普通会計	市全体	連結
経常行政コスト	176	243	306
経常収益	6	66	100
純経常行政コスト	170	177	206

「経常行政コスト」の主なものは、職員の給料、施設の運営費・補修費や減価償却費、団体等への補助金や社会保障費などです。  
 「経常収益」の主なものは、施設使用料などです。  
 「純経常行政コスト」は、「経常行政コスト」から「経常収益」を引いたものです。

### 資金収支計算書

1年間の資金の増減を表します。経常的収支、公共資産整備収支及び投資・財務的収支に区分することで、どのような活動に資金を投入したかを表します。

(単位：億円)			
科目	普通会計	市全体	連結
期首資金残高	20	100	108
経常的収支	43	48	48
公共資産整備収支	△ 20	△ 25	△ 25
投資・財務的収支	△ 31	△ 27	△ 28
期末資金残高	12	96	103

「経常的収支」は、市税、地方交付税などの収入と、人件費、社会保障給付などの支出を表したものです。  
 「公共資産整備収支」は、公共資産の整備にかかる支出とそれらの財源としての補助金や借入金などの収入を表したものです。  
 「投資・財務的収支」は、出資や貸付、基金の積立てや借入金の返済などの支出と、貸付金の回収や基金の取り崩しなどの収入を表したものです。

# 市全体の財務書類4表

## (普通会計、公営事業会計)

3-1

### 地方公共団体全体の貸借対照表

(平成23年3月31日現在)

(単位:千円)

借 方	貸 方
<b>[資産の部]</b>	<b>[負債の部]</b>
1 公共資産	1 固定負債
(1) 有形固定資産	(1) 地方債
①生活インフラ・国土保全 <span style="float: right;">47,817,361</span>	①普通会計地方債 <span style="float: right;">17,484,882</span>
②教育 <span style="float: right;">19,504,252</span>	②公営事業地方債 <span style="float: right;">14,049,393</span>
③福祉 <span style="float: right;">3,211,163</span>	地方債計 <span style="float: right;">31,534,275</span>
④環境衛生 <span style="float: right;">21,347,106</span>	(2) 長期未払金 <span style="float: right;">2,874,736</span>
⑤産業振興 <span style="float: right;">11,774,022</span>	(3) 引当金 <span style="float: right;">3,811,962</span>
⑥消防 <span style="float: right;">1,784,279</span>	(うち退職手当等引当金) <span style="float: right;">3,769,869</span>
⑦総務 <span style="float: right;">3,445,831</span>	(うちその他の引当金) <span style="float: right;">42,093</span>
⑧収益事業 <span style="float: right;">0</span>	(4) その他 <span style="float: right;">2,000</span>
⑨その他 <span style="float: right;">0</span>	固定負債合計 <span style="float: right;">38,222,973</span>
有形固定資産計 <span style="float: right;">108,884,014</span>	
(2) 無形固定資産 <span style="float: right;">1,905</span>	2 流動負債
(3) 売却可能資産 <span style="float: right;">35,884</span>	(1) 翌年度償還予定地方債 <span style="float: right;">3,062,109</span>
公共資産合計 <span style="float: right;">108,921,803</span>	(2) 短期借入金(翌年度繰上充用金を含む) <span style="float: right;">0</span>
	(3) 未払金 <span style="float: right;">1,158,387</span>
2 投資等	(4) 翌年度支払予定退職手当 <span style="float: right;">158,115</span>
(1) 投資及び出資金 <span style="float: right;">138,687</span>	(5) 賞与引当金 <span style="float: right;">279,593</span>
(2) 貸付金 <span style="float: right;">10,751</span>	(6) その他 <span style="float: right;">53,558</span>
(3) 基金等 <span style="float: right;">5,000,862</span>	流動負債合計 <span style="float: right;">4,711,762</span>
(4) 長期延滞債権 <span style="float: right;">1,168,299</span>	
(5) その他 <span style="float: right;">112</span>	<b>負 債 合 計</b> <span style="float: right;">42,934,735</span>
(6) 回収不能見込額 <span style="float: right;">△ 75,645</span>	
投資等合計 <span style="float: right;">6,243,066</span>	
3 流動資産	[純資産の部]
(1) 資金 <span style="float: right;">9,628,742</span>	1 公共資産等整備国県補助金等 <span style="float: right;">17,955,546</span>
(2) 未収金 <span style="float: right;">977,117</span>	2 公共資産等整備一般財源等 <span style="float: right;">69,596,373</span>
(3) 販売用不動産 <span style="float: right;">0</span>	3 その他一般財源等 <span style="float: right;">△ 4,381,547</span>
(4) その他 <span style="float: right;">320,230</span>	4 資産評価差額 <span style="float: right;">0</span>
(5) 回収不能見込額 <span style="float: right;">△ 4</span>	純 資 産 合 計 <span style="float: right;">83,170,372</span>
流動資産合計 <span style="float: right;">10,926,085</span>	
4 繰延勘定 <span style="float: right;">14,153</span>	
<b>資 産 合 計</b> <span style="float: right;">126,105,107</span>	<b>負 債 及 び 純 資 産 合 計</b> <span style="float: right;">126,105,107</span>

※1 債務負担行為に関する情報

①物件の購入等	0千円
②債務保証又は損失補償	0千円
(うち共同発行地方債に係るもの)	0千円)
③その他	0千円

※2 普通会計地方債および公営事業地方債残高(翌年度償還予定額を含む)のうち 20,397,769千円については、償還時に地方交付税の算定の基礎に含まれることが見込まれているもの

※3 有形固定資産のうち、土地は 18,183,972千円です。また、有形固定資産の減価償却累計額は 58,176,728千円です。



# 地方公共団体全体の行政コスト計算書

〔自 平成22年4月 1日  
至 平成23年3月31日〕

3-2

【経常行政コスト】

(単位：千円)

		総 額	(構成比率)	生活インフラ・ 国土保全	教 育	福 祉	環 境 衛 生	産 業 振 興	消 防	総 務	議 会	支 払 利 息	回収不能 見込計上額	その他
1	(1)人件費	4,145,266	17.1%	246,685	521,824	492,605	928,579	236,054	513,598	1,032,356	173,565	/	/	0
	(2)退職手当等引当金繰入等	67,624	0.3%	△ 10,632	14,654	5,198	△ 1,938	12,054	14,423	28,991	4,874	/	/	0
	(3)賞与引当金繰入額	279,593	1.2%	18,131	37,028	34,559	54,344	13,517	36,444	73,254	12,316	/	/	0
	小 計	4,492,483	18.5%	254,184	573,506	532,362	980,985	261,625	564,465	1,134,601	190,755	/	/	0
2	(1)物件費	4,593,314	18.9%	220,553	799,990	431,009	2,053,601	371,820	115,593	588,819	11,929	/	/	0
	(2)維持補修費	627,838	2.6%	205,502	38,526	13,487	327,942	14,130	10,776	17,475	0	/	/	0
	(3)減価償却費	3,516,362	14.5%	1,188,301	472,275	145,779	1,015,634	493,911	90,612	109,850	0	/	/	0
	小 計	8,737,514	36.0%	1,614,356	1,310,791	590,275	3,397,177	879,861	216,981	716,144	11,929	0	/	0
3	(1)社会保障給付	5,345,870	22.0%	/	16,754	5,329,116	0	/	/	/	/	/	/	0
	(2)補助金等	2,912,220	12.0%	188,331	115,037	1,887,016	48,662	401,577	70,535	195,949	5,113	/	/	0
	(3)他会計等への支出額	471,286	1.9%	0	0	471,286	0	0	0	0	0	/	/	0
	(4)他団体への 公共資産整備補助金等	479,808	2.0%	53,702	38,854	357,371	28,771	0	0	1,110	0	/	/	0
	小 計	9,209,184	37.9%	242,033	170,645	8,044,789	77,433	401,577	70,535	197,059	5,113	/	/	0
4	(1)支払利息	689,837	2.8%	/	/	/	/	/	/	/	/	689,837	/	0
	(2)回収不能見込計上額	△ 3,740	0.0%	/	/	/	/	/	/	/	/	/	△ 3,740	0
	(3)その他行政コスト	1,176,052	4.8%	0	0	45,830	△ 254,459	13,505	0	0	0	/	/	1,371,176
	小 計	1,862,149	7.7%	0	0	45,830	△ 254,459	13,505	0	0	0	689,837	△ 3,740	1,371,176
経 常 行 政 コ ス ト a		24,301,330	/	2,110,573	2,054,942	9,213,256	4,201,136	1,556,568	851,981	2,047,804	207,797	689,837	△ 3,740	1,371,176
( 構 成 比 率 )		/	/	8.7%	8.5%	37.9%	17.3%	6.4%	3.5%	8.4%	0.9%	2.8%	0.0%	5.6%

【経常収益】

														一般財源 振替額	
1 使用料・手数料	404,659	/	72,752	37,671	180,064	90,372	922	850	21,835	0	0	/	/	0	193
2 分担金・負担金・寄附金	1,907,710	/	49,150	0	1,688,063	90,157	46,195	0	240	0	0	/	/	0	33,905
3 保 險 料	1,288,090	/	/	/	1,288,090	/	/	/	/	/	/	/	/	0	0
4 事 業 収 益	2,874,096	/	315,037	0	0	2,285,519	273,540	0	0	0	0	/	/	0	0
5 その他特定行政サービス収入	125,056	/	72,351	0	24,375	22,841	5,489	0	0	0	0	/	/	0	0
経 常 収 益 合 計 b	6,599,611	/	509,290	37,671	3,180,592	2,488,889	326,146	850	22,075	0	0	/	/	0	34,098
b/a	27.2%	/	24.1%	1.8%	34.5%	59.2%	21.0%	0.1%	1.1%	0.0%	0.0%	/	/	0.0%	/
(差引)純経常行政コスト a-b	17,701,719	/	1,601,283	2,017,271	6,032,664	1,712,247	1,230,422	851,131	2,025,729	207,797	689,837	△ 3,740	1,371,176	△ 34,098	

## 地方公共団体全体の純資産変動計算書

〔 自 平成22年4月 1日  
至 平成23年3月31日 〕

(単位:千円)

	純資産合計	公共資産等整備 国県補助金等	公共資産等整備 一般財源等	その他 一般財源等	資産評価差額
期首純資産残高	81,631,377	17,630,405	69,140,830	△ 5,139,858	0
純経常行政コスト	△ 17,701,719			△ 17,701,719	
一般財源					
地方税	12,380,028			12,380,028	
地方交付税	842,471			842,471	
その他行政コスト充当財源	1,427,998			1,427,998	
補助金等受入	4,587,724	895,342		3,692,382	
臨時損益					
災害復旧事業費	△ 3,826			△ 3,826	
公共資産除売却損益	△ 547			△ 547	
投資損失	△ 4,610			△ 4,610	
収益事業純損失	0			0	
:					
科目振替					
公共資産整備への財源投入			1,373,817	△ 1,373,817	
公共資産処分による財源増		0	△ 7,824	7,824	0
貸付金・出資金等への財源投入		0	255,613	△ 255,613	
貸付金・出資金等の回収等による財源増		0	△ 428,759	428,759	
減価償却による財源増		△ 570,201	△ 2,946,161	3,516,362	
地方債償還に伴う財源振替			2,195,096	△ 2,195,096	
資産評価替えによる変動額	0				0
無償受贈資産受入	0				0
その他	11,476	0	13,761	△ 2,285	
期末純資産残高	83,170,372	17,955,546	69,596,373	△ 4,381,547	0

# 地方公共団体全体の資金収支計算書

〔 自 平成22年4月 1日  
至 平成23年3月31日 〕

3-4

(単位:千円)

1 経常的収支の部	
人件費	4,767,794
物件費	5,707,853
社会保障給付	5,345,870
補助金等	2,887,058
支払利息	687,552
その他支出	1,439,297
支出合計	20,835,424
地方税	12,341,173
地方交付税	842,471
国県補助金等	3,436,374
使用料・手数料	404,267
分担金・負担金・寄附金	1,836,296
保険料	1,222,517
事業収入	3,297,977
諸収入	638,682
地方債発行額	609,200
長期借入金借入額	0
短期借入金増加額	0
基金取崩額	51,486
その他収入	974,255
収入合計	25,654,698
経常的収支額	4,819,274

2 公共資産整備収支の部	
公共資産整備支出	4,610,522
公共資産整備補助金等支出	479,808
支出合計	5,090,330
国県補助金等	1,151,350
地方債発行額	1,418,600
長期借入金借入額	0
基金取崩額	32,273
その他収入	8,641
収入合計	2,610,864
公共資産整備収支額	△ 2,479,466

3 投資・財務的収支の部	
投資及び出資金	0
貸付金	18,717
基金積立額	107,504
定額運用基金への繰出支出	0
地方債償還額	2,695,962
長期借入金返済額	0
短期借入金減少額	0
収益事業純支出	0
その他支出	0
支出合計	2,822,183
国県補助金等	0
貸付金回収額	25,136
基金取崩額	20,000
地方債発行額	0
長期借入金借入額	0
公共資産等売却収入	20,842
収益事業純収入	0
その他収入	0
収入合計	65,978
投資・財務的収支額	△ 2,756,205

翌年度繰上充用金増減額	0
当年度資金増減額	△ 416,397
期首資金残高	10,045,139
期末資金残高	9,628,742

※1 上記の他、0の受け入れに伴う歳計外現金の収入額 0千円  
(0の返還に伴う支出額 0千円)があります。

# 連結財務書類4表

(普通会計、公営事業会計、一部事務組合・広域連合、地方三公社、第三セクター等)

4-1

## 連結貸借対照表

(平成23年3月31日現在)

(単位:千円)

借 方		貸 方	
<b>[資産の部]</b>		<b>[負債の部]</b>	
1 公共資産		1 固定負債	
(1) 有形固定資産		(1) 地方公共団体	
①生活インフラ・国土保全	47,897,178	①普通会計地方債	17,484,882
②教育	19,686,446	②公営事業地方債	14,049,393
③福祉	3,311,700	地方公共団体計	31,534,275
④環境衛生	21,347,106	(2) 関係団体	
⑤産業振興	11,955,326	①一部事務組合・広域連合地方債	0
⑥消防	1,784,279	②地方三公社長期借入金	0
⑦総務	3,451,724	③第三セクター等長期借入金	0
⑧収益事業	519	関係団体計	0
⑨その他	24,255	(3) 長期未払金	2,876,172
有形固定資産計	109,458,533	(4) 引当金	3,911,622
(2) 無形固定資産	1,979	(うち退職手当等引当金)	3,853,228
(3) 売却可能資産	254,025	(うちその他の引当金)	58,394
公共資産合計	109,714,537	(5) その他	2,000
2 投資等		固定負債合計	38,324,069
(1) 投資及び出資金	104,549	2 流動負債	
(2) 貸付金	11,298	(1) 翌年度償還予定額	
(3) 基金等	5,048,143	①地方公共団体	3,062,109
(4) 長期延滞債権	1,185,843	②関係団体	0
(5) その他	112	翌年度償還予定額計	3,062,109
(6) 回収不能見込額	△ 79,166	(2) 短期借入金(翌年度繰上充用金を含む)	0
投資等合計	6,270,779	(3) 未払金	1,191,726
3 流動資産		(4) 翌年度支払予定退職手当	158,115
(1) 資金	10,268,056	(5) 賞与引当金	289,716
(2) 未収金	1,004,918	(6) その他	61,185
(3) 販売用不動産	0	流動負債合計	4,762,851
(4) その他	348,306	負債合計	43,086,920
(5) 回収不能見込額	△ 1,743	[純資産の部]	
流動資産合計	11,619,537	1 公共資産等整備国県補助金等	18,055,930
4 繰延勘定	14,153	2 公共資産等整備一般財源等	70,230,604
資産合計	127,619,006	3 他団体及び民間出資分	0
		4 その他一般財源等	△ 3,754,448
		5 資産評価差額	0
		純資産合計	84,532,086
		負債及び純資産合計	127,619,006

※1 債務負担行為に関する情報

①物件の購入等	76 千円
②債務保証又は損失補償	0 千円
(うち共同発行地方債に係るもの)	0 千円)
③その他	6,724 千円

※2 普通会計地方債および公営事業地方債残高(翌年度償還予定額を含む)のうち 20,397,769千円については、償還時に地方交付税の算定の基礎に含まれることが見込まれているもの

※3 有形固定資産のうち、土地は 18,687,391千円です。また、有形固定資産の減価償却累計額は 58,811,701千円です。

# 連結行政コスト計算書

〔自 平成22年4月 1日  
至 平成23年3月31日〕

4-2

【経常行政コスト】

(単位:千円)

		総 額	(構成比率)	生活インフラ・ 国土保全	教 育	福 祉	環 境 衛 生	産 業 振 興	消 防	総 務	議 会	支 払 利 息	回収不能 見込計上額	その他
1	(1)人件費	4,393,384	14.4%	246,685	598,843	637,215	928,579	259,706	513,598	1,035,078	173,680	/	/	0
	(2)退職手当等引当金繰入等	85,319	0.3%	△ 10,632	28,143	9,103	△ 1,938	12,054	14,423	29,292	4,874	/	/	0
	(3)賞与引当金繰入額	289,717	0.9%	18,131	39,976	40,250	54,344	14,930	36,444	73,326	12,316	/	/	0
	小 計	4,768,420	15.6%	254,184	666,962	686,568	980,985	286,690	564,465	1,137,696	190,870	/	/	0
2	(1)物件費	4,880,433	16.0%	157,753	862,639	673,295	2,053,601	406,917	115,593	598,694	11,941	/	/	0
	(2)維持補修費	639,263	2.1%	205,502	49,639	13,487	327,942	14,358	10,776	17,559	0	/	/	0
	(3)減価償却費	3,532,963	11.6%	1,188,301	481,106	153,038	1,015,634	493,934	90,612	110,338	0	/	/	0
	小 計	9,052,659	29.6%	1,551,556	1,393,384	839,820	3,397,177	915,209	216,981	726,591	11,941	0	/	0
3	(1)社会保障給付	12,244,813	40.1%	/	16,754	12,228,059	0	/	/	/	/	/	/	0
	(2)補助金等	2,100,968	6.9%	188,331	115,037	1,117,740	48,662	379,146	70,535	176,404	5,113	/	/	0
	(3)他会計等への支出額	0	0.0%	0	0	0	0	0	0	0	0	/	/	0
	(4)他団体への 公共資産整備補助金等	479,808	1.6%	53,702	38,854	357,371	28,771	0	0	1,110	0	/	/	0
	小 計	14,825,589	48.5%	242,033	170,645	13,703,170	77,433	379,146	70,535	177,514	5,113	/	/	0
4	(1)支払利息	689,837	2.3%	/	/	/	/	/	/	/	/	689,837	/	0
	(2)回収不能見込計上額	3,843	0.0%	/	/	/	/	/	/	/	/	/	3,843	0
	(3)その他行政コスト	1,233,049	4.0%	0	1	96,099	△ 254,459	15,599	0	4,633	0	/	/	1,371,176
	小 計	1,926,729	6.3%	0	1	96,099	△ 254,459	15,599	0	4,633	0	689,837	3,843	1,371,176
経 常 行 政 コ ス ト a		30,573,397	/	2,047,773	2,230,992	15,325,657	4,201,136	1,596,644	851,981	2,046,434	207,924	689,837	3,843	1,371,176
( 構 成 比 率 )		/	/	6.7%	7.3%	50.1%	13.7%	5.2%	2.8%	6.7%	0.7%	2.3%	0.0%	4.5%

【経常収益】

														一般財源 振替額	
1 使用料・手数料	404,659	/	72,752	37,671	180,064	90,372	922	850	21,835	0	0	/	/	0	193
2 分担金・負担金・寄附金	4,936,292	/	49,150	0	4,696,870	90,157	50,725	0	15,371	114	0	/	/	0	33,905
3 保 険 料	1,869,052	/	/	/	1,869,052	/	/	/	/	/	/	/	/	0	0
4 事 業 収 益	3,083,045	/	315,037	52,359	95,552	2,285,519	321,682	0	12,896	0	0	/	/	0	0
5 その他特定行政サービス収入	△ 332,255	/	72,351	640	△ 435,218	22,841	6,622	0	509	0	0	/	/	0	0
経 常 収 益 合 計 b	9,960,793	/	509,290	90,670	6,406,320	2,488,889	379,951	850	50,611	114	0	/	/	0	34,098
b/a	32.6%	/	24.9%	4.1%	41.8%	59.2%	23.8%	0.1%	2.5%	0.1%	0.0%	/	/	0.0%	/
(差引)純経常行政コスト a-b	20,612,604	/	1,538,483	2,140,322	8,919,337	1,712,247	1,216,693	851,131	1,995,823	207,810	689,837	3,843	1,371,176	△ 34,098	

# 連結純資産変動計算書

自 平成22年4月 1日  
至 平成23年3月31日

4-3

(単位:千円)

	純資産合計	公共資産等整備 国県補助金等	公共資産等整備 一般財源等	他団体及び 民間出資分	その他 一般財源等	資産評価差額
期首純資産残高	83,151,881	17,744,124	69,837,755	0	△ 4,429,998	0
純経常行政コスト	△ 20,612,604				△ 20,612,604	
一般財源						
地方税	12,380,028				12,380,028	
地方交付税	842,471				842,471	
その他行政コスト充当財源	1,428,054				1,428,054	
補助金等受入	7,343,411	895,175			6,448,236	
臨時損益						
災害復旧事業費	△ 3,826				△ 3,826	
公共資産除売却損益	△ 528				△ 528	
投資損失	△ 4,610				△ 4,610	
収益事業純損失	1,189				1,189	
:						
科目振替						
公共資産整備への財源投入			1,378,314		△ 1,378,314	
公共資産処分による財源増		0	△ 7,871		7,871	0
貸付金・出資金等への財源投入		△ 8,110	269,249		△ 261,139	
貸付金・出資金等の回収等による財源増		0	△ 496,089		496,089	
減価償却による財源増		△ 574,293	△ 2,958,670		3,532,963	
地方債償還に伴う財源振替			2,195,096		△ 2,195,096	
出資の受入・新規設立	0			0		
資産評価替えによる変動額	0					0
無償受贈資産受入	0					0
その他	6,620	△ 966	12,820	0	△ 5,234	
期末純資産残高	84,532,086	18,055,930	70,230,604	0	△ 3,754,448	0

# 連結資金収支計算書

〔自平成22年4月1日〕  
〔至平成23年3月31日〕

4-4

(単位:千円)

1 経常的収支の部	
人件費	5,033,702
物件費	5,972,385
社会保障給付	12,244,813
補助金等	2,073,003
支払利息	687,552
その他支出	1,042,161
支出合計	27,053,616
地方税	12,341,173
地方交付税	842,471
国県補助金等	6,192,061
使用料・手数料	404,267
分担金・負担金・寄附金	4,865,007
保険料	1,795,974
事業収入	3,501,485
諸収入	650,276
地方債発行額	609,200
長期借入金借入額	10,564
短期借入金増加額	0
基金取崩額	96,782
その他収入	504,787
収入合計	31,814,047
経常的収支額	4,760,431

2 公共資産整備収支の部	
公共資産整備支出	4,624,771
公共資産整備補助金等支出	479,808
地方独立行政法人公共資産整備支出	0
一部事務組合・広域連合公共資産整備支出	0
地方三公社公共資産整備支出	0
第三セクター等公共資産整備支出	0
支出合計	5,104,579
国県補助金等	1,151,350
地方債発行額	1,418,600
長期借入金借入額	0
基金取崩額	32,273
その他収入	10,425
収入合計	2,612,648
公共資産整備収支額	△ 2,491,931

3 投資・財務的収支の部	
投資及び出資金	0
貸付金	19,407
基金積立額	184,880
定額運用基金への繰出支出	0
地方債償還額	2,695,962
長期借入金返済額	0
短期借入金減少額	0
収益事業純支出	0
その他支出	1,267
支出合計	2,901,516
国県補助金等	0
貸付金回収額	25,798
基金取崩額	28,835
地方債発行額	0
長期借入金借入額	0
公共資産等売却収入	20,842
収益事業純収入	0
その他収入	80
収入合計	75,555
投資・財務的収支額	△ 2,825,961

翌年度繰上充入金増減額	0
当年度資金増減額	△ 557,461
期首資金残高	10,828,469
経費負担割合変更に伴う差額	△ 2,952
期末資金残高	10,268,056

※1 上記の他、0の受け入れに伴う歳計外現金の収入額 0千円

(0の返還に伴う支出額 0千円)があります。

# 公会計制度に係る財務書類分析

【亀山市：総務省方式改訂モデル】

はじめに

平成 23 年 3 月 31 日時点の総務省「地方公共団体の平成 21 年度版財務書類の作成状況等」によると、指定都市を除く市区町村の 62.5%（1,698 団体中 1,061 団体）が財務書類を作成済あるいは作成作業をしているという結果になりました。

すでに多くの自治体において普及が進んだ財務書類の作成ですが、平成 17 年 12 月 24 日に閣議決定された「行政改革の重要方針」により大きな転機が訪れることとなりました。この中で、「地方においても国と同様に資産・債務改革に積極的に取り組む。各地方公共団体の資産・債務の実態把握、管理体制状況を総点検するとともに、改革の方向と具体的施策を明確にする。」との記述がなされ、自治体における「資産・債務改革」の必要性が打ち出されました。

平成 18 年 8 月 31 日には、「地方公共団体における行政改革の更なる推進のための指針（総務事務次官通知）」の「第 3 地方公会計改革（地方の資産・債務管理改革）」において、「発生主義の活用及び複式簿記の考え方の導入を図り、貸借対照表、行政コスト計算書、純資産変動計算書、資金収支計算書の 4 表の整備を標準形とし、地方公共団体単体及び関連団体等も含む連結ベースで、基準モデル又は総務省方式改訂モデルを活用して、公会計の整備の推進に取り組むこと。その際、取り組みが進んでいる団体、都道府県、人口 3 万人以上の都市は、3 年後（平成 21 年度）までに 4 表を整備すること。」とされました。

これらを受けて、総務省では平成 19 年 10 月に、「新地方公会計制度実務研究会報告書」を公表し、「基準モデル」と「総務省方式改訂モデル」という 2 つの財務書類作成モデルを示しました。その後も実務研究会報告書において課題とされていた事項の検討を進め、平成 20 年 1 月には「新地方公会計モデルにおける資産評価実務手引」の公表、平成 21 年 4 月には「新地方公会計モデルにおける連結財務書類作成実務手引」を公表しました。

この間、三重県下でも各市町の有志職員参加により「新地方公会計制度検討部会」を発足し、検討を重ね、ワーキンググループでは総務省から示された「総務省方式改訂モデル」等についてその特徴や活用方法について研究を行いました。平成 21 年 2 月には三重県の取りまとめにより「新地方公会計制度検討部会報告書」を公表したところです。

亀山市では市民の皆様への説明責任の向上と財政運営等への活用を目指し、平成 12 年度決算から貸借対照表と行政コスト計算書を旧総務省方式により作成してきましたが、平成 20 年度決算からは「総務省方式改訂モデル」による財務書類 4 表を作成することとしました。



## I 基本事項について

### 1 新公会計制度導入の目的

新公会計とは、現金主義・単式簿記によるこれまでの自治体の会計制度に、発生主義・複式簿記といった企業会計的な要素を取り入れ、資産、負債などのストック情報や引当金のような見えにくいコストを把握し、自治体の財政状況等をわかりやすく開示するとともに、資産・債務の適正な管理とその有効活用といった自治体の内部管理の強化を図るものです。

旧総務省方式による財務書類にも発生主義・複式簿記の考え方は取り入れられていましたが、新たな方式による財務書類では、より細やかな情報を提供するとともに、市が連携協力して行政サービスを実施している関係団体・法人等を含めた全体の財政状況を把握することが可能となります。

《新財務書類作成による効果》

#### ○財政運営の透明性の確保と説明責任の履行

- ・一部事務組合や土地開発公社、第三セクター等を含めた全体の財政状況を把握することができる
- ・住民サービスにかかるコストと受益者負担を明示することにより、コスト意識を高めることができる

#### ○資産・債務の適切な管理と有効活用

- ・全庁的に遊休資産を把握することにより、資産の売却・活用の促進を図ることができる
- ・債務を適正に把握することにより、今後必要な資金の計画的な積立を行うことができる

#### ○行政経営への活用

- ・類似団体や近隣団体と比較分析することで、市の特徴や課題を把握できる
- ・行財政改革にあたり、収支ベースだけでなく、ストックベースの視点を取り入れることができる

### 2 基本的な作成方針について

#### (1) 対象とする範囲

連結の範囲は、普通会計に特別会計、一部事務組合、地方三公社、第三セクター等を含めて市に関連のあるすべての団体を対象とします。

亀山市の連結対象会計、団体等は下表のとおりです。第三セクター等については、判断基準（※）に基づき条件を満たした場合に連結対象とします。

《亀山市連結対象表》

会計・一部事務組合等	名 称
普通会計	・ 一般会計
公営事業会計	・ 水道事業会計 ・ 工業用水道事業会計 ・ 病院事業会計 ・ 国民宿舎事業会計 ・ 農業集落排水事業特別会計 ・ 公共下水道事業特別会計 ・ 国民健康保険事業特別会計 ・ 老人保健事業特別会計 ・ 後期高齢者医療事業特別会計
一部事務組合・広域連合	・ 鈴鹿亀山地区広域連合 ・ 三重地方税管理回収機構 ・ 三重県後期高齢者医療広域連合 ・ 三河鈴亀農業共済事務組合 ※三重県自治会館組合は除く
地方三公社	・ 亀山市土地開発公社
第三セクター等	・ 亀山市地域社会振興会 ・ 亀山市社会福祉協議会

(※) 第三セクター等の連結判断基準（総務省基準）

- ①出資比率が 50%以上の場合は、連結対象とする
- ②出資比率が 25%未満の場合は、連結対象としない
- ③出資比率が 25%以上 50%未満の場合は、実質的に主導的な立場を確保していると認められる場合は、連結対象とする

(2) 基準日

平成 23 年 3 月 31 日（平成 22 年度末）を作成基準日とし、出納整理期間（平成 23 年 4 月 1 日から 5 月 31 日まで）における出納については基準日までに終了したものととして処理しています。

(3) 基礎数値

原則電算処理化された昭和 44 年以降の地方財政状況調査のデータと、歳入歳出決算書や各団体で作成している財務書類の数値を用いています。

3 貸借対照表とは

貸借対照表とは、一定時点において保有するすべての資産とその資産をどのような財源で賄ってきたかを表したものです。

左側（借方）の「資産の部」は、行政サービスを提供するために形成してきた道路、公園、学校などの有形固定資産や出資金、貸付金、現金・預金などがあります。右側（貸方）は、その資産を形成した財源を表す「負債の部」と「純資産の部」から構成されています。

「負債の部」は、地方債や職員に対し将来負担すべき退職金等で将来世代が負担する部分、「純資産の部」は、過去・現役世代の負担した税金、国県からの補助金等が計上されています。

「資産の部＝負債の部＋純資産の部」と左右のバランスがとれた対照表となることから、バランスシートとも呼ばれています。

#### 4 行政コスト計算書とは

地方公共団体の行政活動は、人的サービスや給付サービスなど資産形成につながらないサービスが大きな比重を占めています。行政コスト計算書は、1年間の消費的なサービスに伴うコストを性質別（人件費・物件費・社会保障給付など）と目的別（教育・福祉・環境衛生など）に表しています。また、それぞれのコストに充てられた使用料・手数料・負担金などの財源の把握が可能となります。

貸借対照表が期末における資産や負債の状況を表すのに対して、行政コスト計算書では貸借対照表上に計上していない消費的な経費や受益者負担がどの程度あったのかを把握することができます。

#### 5 純資産変動計算書とは

純資産変動計算書とは、貸借対照表の純資産の部を構成する「公共資産等整備国県補助金等」、「公共資産等整備一般財源等」、「その他一般財源等」、「資産評価差額」が1年間でどのように変動したのかを表しています。

貸借対照表でも説明したように、純資産の部は過去及び現役世代がすでに負担している部分であり、純資産の変動は将来世代と過去・現役世代との間の負担配分の変動を意味します。

たとえば、純資産が増加した場合は、現役世代が自らの負担によって将来世代も利用可能な資産を形成したことを意味するため、将来世代の負担は軽減されていると考えられます。

#### 6 資金収支計算書とは

資金収支計算書は、1年間の歳計現金の収入・支出の動きをその性質に応じて「経常的収支の部」、「公共資産整備収支の部」、「投資・財務的収支の部」の3つに区分して表しています。

このことにより、どのような要因で資金が増減したのかを把握することが可能となります。また、会計年度末における歳計現金の残高を表すため、4つの財務書類のうち唯一現金

主義に基づいて作成されており、その数値は貸借対照表の歳計現金と一致します。

## 7 財務書類 4 表の関係について

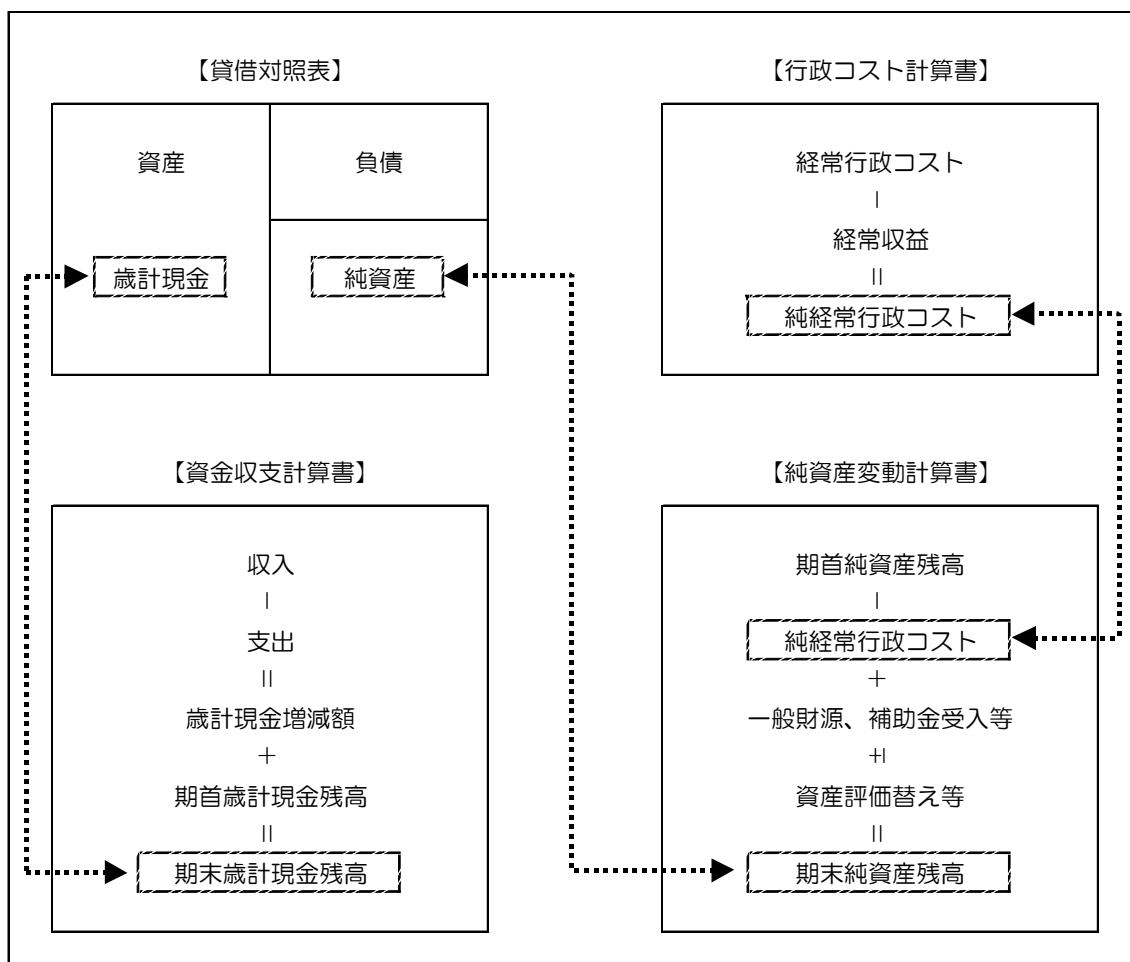
財務書類は 4 つの表から構成されており、それぞれが連動しています。貸借対照表の純資産は、国・県からの補助金や自団体の財源で既に負担した部分を表しています。この純資産の変動を表したものが、純資産変動計算書です。純資産変動計算書における純経常行政コストが一般財源、補助金等受入等を超過すれば、純資産が減少し、逆に一般財源、補助金等受入等が純経常行政コストを超過すれば、純資産が増加することになります。

行政コスト計算書は、純資産変動計算書の純経常行政コストの明細であり、1 年間にかかった経常コスト総額から受益者負担である経常収益を控除することで、一般財源、補助金等受入等で負担すべき純経常行政コストが算出されます。

資金収支計算書の期末歳計現金残高は、貸借対照表の歳計現金と一致します。このことは、資金収支計算書は、貸借対照表に計上されている歳計現金の増減の明細であることを意味します。

4 表の相関関係を表示すると次のようになります。

### 《財務書類 4 表の関係》



## Ⅱ 普通会計財務書類について

### 1 普通会計貸借対照表について

#### 普通会計貸借対照表の各項目の説明

ここでは、貸借対照表の各項目についての説明をします。

#### 《資産の部》

##### ① 公共資産

##### ○有形固定資産

有形固定資産は、長期間にわたり住民サービスの提供に使用されるもので、具体的には土地、建物等が該当します。昭和44年度以降の決算統計の普通建設事業費を集計し、減価償却後の金額を計上します。

ただし、普通建設事業費のうち市が他団体に補助金、負担金として支出した部分については、市の所有する資産ではないため有形固定資産として計上していませんが、末尾の注記※1「他団体及び民間への支出金により形成された資産」に表記します。

##### (※) 減価償却

土地以外の有形固定資産については、減価償却を行います。減価償却の方法は、残存価額ゼロの定額法とし、耐用年数は下表のとおりです。

#### 《耐用年数表》

決算統計上の区分	耐用年数	決算統計上の区分	耐用年数	決算統計上の区分	耐用年数
1 総務費		(4) 砂防	50	(6) 港湾	49
(1) 庁舎等	50	(5) 漁港	50	(7) 都市計画	
(2) その他	25	(6) 農業農村整備	20	街路	48
2 民生費		(7) 海岸保全	30	都市下水路	20
(1) 保育所	30	(8) その他	25	区画整理	40
(2) その他	25	6 商工費	25	公園	40
3 衛生費	25	7 土木費		その他	25
4 労働費	25	(1) 道路	48	8 消防	
5 農林水産業費		(2) 橋りょう	60	(1) 庁舎	50
(1) 造林	25	(3) 河川	49	(2) その他	10
(2) 林道	48	(4) 砂防	50	9 教育	50
(3) 治山	30	(5) 海岸保全	30	10 その他	25

##### (※) 売却可能資産

売却可能資産とは現に公用又は公共用に供されていない資産で次に該当するものです。

(1) 活用の図られていない普通財産

(2) 普通財産のうち活用目的が終了する予定のもの

### (3)用途廃止することが予定されている行政財産

売却可能資産は、行政サービスの提供には活用されていませんが、将来の現金獲得能力があると考えられ、「売却可能価額」で評価することになります。

評価方法は、鑑定評価額等があるものについては当該金額を使用しますが、ないものについては、土地は固定資産税評価方法に基づく評価額を用いて算出し、建物はデフレーターを用いて再調達価額を算出します。

## ②投資等

### ○投資及び出資金

法人や土地開発公社、第三セクター等に対する出資金、出捐金を計上します。「投資損失引当金」は、連結対象団体等の財政状況が一定以上悪化した場合に、将来回収できないと見込まれる損失金額を予め引当計上しておくものです。

### ○貸付金

土地開発公社や第三セクター等に対して市が貸し付けている金額を計上します。

### ○基金等

職員退職手当基金や公共施設整備基金などの特定目的基金と定額運用基金の年度末の残高を計上します。財政調整基金と減債基金については、将来の収入減や不測の支出、地方債の償還に備えて積み立てる基金であり、流動資産の「現金預金」に計上します。

### ○長期延滞債権

市税や使用料など納税期限や回収期限から1年以上経過し、未だ収入されていない債権を計上します。

### ○回収不能見込額

「貸付金」及び「長期延滞債権」のうち回収不能となることを見込まれる金額を計上します。回収不能見込額は、市税等について、過去5年間の不納欠損累計額÷(過去5年間の滞納繰越収入累計額+過去5年間の不納欠損累計額)で算出した金額を計上します。

## ③流動資産

### ○現金預金

財政調整基金、減債基金、歳計現金の年度末残高を計上します。

### ○未収金

当該年度の歳入歳出決算書の収入未済額から長期延滞債権へ計上した額を除いた金額を「地方税」と「その他」に分類して計上します。したがって、未収金に計上される金額は

現年度調定分の収入未済額となります。

「回収不能見込額」は、市税等について、過去5年間の不納欠損累計額÷（過去5年間の滞納繰越収入累計額+過去5年間の不納欠損累計額）で算出した金額を計上します。

#### 《負債の部》

##### ④固定負債

###### ○地方債

地方債のうち、翌々年度以降に償還される金額を計上します。翌年度の償還予定額は、流動負債の「翌年度償還予定地方債」へ計上します。

###### ○長期未払金

債務負担行為のうち、既に確定した債務とみなされるものについて、翌々年度以降に支払う金額を計上します。翌年度の支払額は、流動負債の「未払金」へ計上します。

###### ○退職手当引当金

当該年度末に特別職を含む全職員が普通退職した場合の退職手当支給見込額から、翌年度支払予定退職手当を除いた金額を計上します。翌年度支払う退職手当は、流動負債の「翌年度支払予定退職手当」へ計上します。

退職手当引当金は、職員が将来退職した際に支給される退職手当の負担を支給時に全額計上するのではなく、勤務期間にわたって計上すると考えるためです。

###### ○損失補償等引当金

第三セクター等の損失補償債務のうち、経営状況等を勘案して算定した普通会計の将来負担見込額を計上します。

##### ⑤流動負債

###### ○翌年度償還予定地方債

地方債のうち、翌年度に償還する金額を計上します。

###### ○短期借入金

収支不足が発生した場合の翌年度予算からの前借額を計上します。

###### ○未払金

債務負担行為のうち、既に確定した債務とみなされるものについて、翌年度に支払う金額を計上します。



○翌年度支払予定退職手当

退職手当のうち、翌年度に支払う予定の金額を計上します。

○賞与引当金

翌年度に支払うことが予定されている期末手当及び勤勉手当のうち当該年度負担相当額を計上します。

〈純資産の部〉

⑥公共資産等整備国県補助金等

住民サービスを提供するための財産を取得した財源のうち国・県からの補助金額を計上します。

⑦公共資産等整備一般財源等

住民サービスを提供するための財産を取得した財源のうち、国・県からの補助金と建設地方債を除いた金額を計上します。

⑧その他一般財源等

公共資産等以外の資産から、公共資産等整備財源以外の負債を差し引いた金額を計上します。

⑨資産評価差額

売却可能資産の取得価額と売却可能価額の差額や市場価格のある有価証券の取得価額と時価との差額を計上します。

〈注記〉

注記には、普通建設事業のうち貸借対照表へ計上していない他団体等への補助金・負担金等により形成された資産の情報や債務負担行為に関する情報、「地方公共団体の財政の健全化に関する法律」に基づく、将来負担比率に関する情報等を表記しています。

## 2 普通会計行政コスト計算書について

### 普通会計行政コスト計算書の各項目の説明

ここでは、行政コスト計算書の各項目についての説明をします。

①人にかかるコスト

1) 人件費

人件費の当該年度決算額から当該年度に支払った退職手当と前年度賞与引当金計上額を

除いた金額を計上します。

## 2) 退職手当引当金繰入等

当該年度と前年度の退職手当引当金の差額に当該年度に支払った退職手当を加えた金額を計上します。また退職手当基金積立金についても引当金の減少に資することからその分控除しています。

## 3) 賞与引当金繰入額

貸借対照表に計上した賞与引当金を計上します。

### ②物にかかるコスト

#### 1) 物件費・維持補修費

需用費や役務費や委託料などの物件費と公共資産の維持補修に係る経費を計上します。

#### 2) 減価償却費

当該年度の減価償却費を計上します。

### ③移転支的コスト

#### 1) 社会保障給付費・補助金等・他会計等への支出額

扶助費や負担金・補助金などの補助費等、他会計等への繰出金・負担金等を計上します。

#### 2) 他団体への公共資産整備補助金等

普通建設事業費のうち、他団体への補助金・負担金を計上します。

### ④その他のコスト

#### 1) 支払利息

地方債及び一時借入金に係る支払利息を計上します。

#### 2) 回収不能見込額

当該年度と前年度の回収不能見込額の差額に当該年度の不納欠損額を加えた金額を計上します。

### 3) その他行政コスト

当該年度と前年度の長期未払金・未払金の差額に当該年度履行額を加えた金額など上記以外の経費を計上します。

### ⑤経常収益

#### 1) 使用料・手数料・分担金・負担金・寄附金

当該年度と前年度の収入未済額の差額に当該年度の収入額を加えた金額を計上します。

## 3 普通会計純資産変動計算書について

### 普通会計純資産変動計算書の各項目の説明

ここでは、純資産変動計算書の各項目についての説明をします。

#### ①期首純資産残高・期末純資産残高

前年度と当該年度の貸借対照表における「純資産」の残高と一致します。

## ②純経常行政コスト

当該年度の行政コスト計算書における「純経常行政コスト」の金額を計上します。

## ③一般財源

地方税、地方交付税、地方譲与税、各種交付金、諸収入等の収入額を計上します。ただし、公共資産の売却、投資及び出資金や貸付金の回収、基金の取崩等の収入は、貸借対照表の資産の変動であるため控除します。

## ④補助金等受入

国県支出金のうち、普通建設事業費、投資及び出資金、貸付金、基金の財源になった金額を「公共資産等整備国県補助金等」に計上し、それ以外の金額を「その他一般財源等」へ計上します。

## ⑤臨時損益

災害復旧事業費、公共資産除売却損益、投資損失など経常的ではない特別な事由に基づく損益が発生した場合に計上します。

## ⑥科目振替

新たな公共資産の取得や処分、貸付金や出資金等への財源投入や回収、有形固定資産の減価償却などに伴い貸借対照表に計上された公共資産等の金額が増減します。これに伴い公共資産等に充当されている財源も変動するため、財源区分間における財源の流れを表したものが科目振替となります。

## ⑦資産評価替えによる変動額

売却可能資産を新たに計上した場合の有形固定資産計上額との差額や市場価格のある有価証券の時価評価に伴い評価差額が発生した場合等に計上します。

## ⑧無償受贈資産受入

寄附等により無償で資産を受贈した場合の有形固定資産計上額を計上します。

## 4 普通会計資金収支計算書について

### 普通会計資金収支計算書の各項目の説明

ここでは、資金収支計算書の各項目についての説明をします。

#### ①経常的収支の部

市の経常的な行政活動に伴う資金収支を表しています。

##### 1) 支出

人件費、物件費、社会保障給付（扶助費）、補助金等、支払利息、他会計等への事務費繰出金等の経常的な支出を計上します。

##### 2) 収入

地方税、地方交付税と「公共資産整備収支の部」、「投資・財務的収支の部」に計上される額を除いた金額を計上します。

## ②公共資産整備収支の部

公共資産の整備に伴う資金収支を表しています。

### 1) 支出

他団体等への補助金・負担金も含めた普通建設事業費と他会計等への建設事業費繰出金を計上します。

### 2) 収入

普通建設事業の財源となった国県支出金、地方債、基金取崩額、諸収入等を計上します。

## ③投資・財務的収支の部

投資活動や地方債の償還等に伴う資金収支を表しています。

### 1) 支出

投資及び出資金、貸付金、基金積立額、定額運用基金への繰出、他会計等への公債費繰出金、地方債償還額を計上します。

### 2) 収入

地方債償還などの財源となる国県支出金、貸付金の回収額、公共資産売却による収入額等を計上します。

### 《注記》

注記には、一時借入金に関する情報と基礎的財政収支（プライマリーバランス）に関する情報を表記しています。

## 1 普通会計貸借対照表

### 普通会計貸借対照表の概要

平成 22 年度の貸借対照表について

平成 23 年 3 月 31 日における普通会計の資産総額は約 926 億円で、前年度と比較して約 9 億円増加しました。

一方で、負債総額は約 267 億円と前年度と比較して約 1 億円減少しました。

また、資産から負債を差し引いた純資産は、約 659 億円と前年度と比較して約 9 億円増加しました。

地方債の発行の抑制などにより負債は減少傾向にありますが、資産に対する負債の比率は 28.8%となっており、現在ある資産のおよそ 30%を将来世代が負担していくことになります。負債の動向は将来の財政負担を大きく左右することになるため、中長期的な視点に立った財政の健全化の確保に努めていかなければなりません。

#### ①資産の部

##### 1) 有形固定資産・売却可能資産

有形固定資産は、759 億 7,462 万円で資産全体の 82.0%を占めています。その内訳をみると、公園や街路の整備等の「生活インフラ・国土保全」が 48.3%、小中学校や図書館などの整備等の「教育」が 25.7%となっています。

また、前年度と比較して 7 億 3,430 万円増加しました。主な増加要因としては、中学校改築事業（14 億 9,276 万円）などがあります。

平成 22 年度の売却可能資産は、一定の仕訳に基づき、普通財産のうち境界及び面積が確定しているもので 3,588 万円を計上しました。

##### 2) 投資等

###### (1) 投資及び出資金

投資及び出資金は、32 億 5,084 万円で資産全体の 3.5%を占めています。主なものは、(財) 亀山市地域社会振興会への出捐金（3,000 万円）、亀山市社会福祉協議会ボランティア基金への出捐金（3,000 万円）、三重県信用保証協会への出捐金（2,547 万円）などがあります。

###### (2) 貸付金

貸付金は、1 億 3,271 万円で資産全体の 0.1%を占めています。主なものは、工業用水道事業貸付金（1 億 2,640 万円）です。なお、貸付金のうち未収となっているものは長期延滞債権又は未収金に振り分けられることとなります。

###### (3) 基金等

基金等は、49 億 9,886 万円で資産全体の 5.4%を占めています。主なものは、リニア中央新幹線亀山駅整備基金（13 億 36 万円）、土地開発基金（11 億 1,000 万円）、市民まちづくり基金（10 億円）です。

#### (4) 長期延滞債権

長期延滞債権は、7億1,252万円で資産全体の0.8%を占めています。主なものは、個人市民税(2億5,291万円)、固定資産税(2億4,262万円)、特別土地保有税(1億5,415万円)です。

#### (5) 回収不能見込額

貸付金及び長期延滞債権のうち回収不能が見込まれる金額を7,510万円としてマイナス計上しました。

### 3) 流動資産

#### (1) 現金預金

現金預金は、74億693万円で資産全体の8.0%を占めています。主なものは、歳計現金(11億5,958万円)、財政調整基金(45億1,394万円)です。

#### (2) 未収金

未収金は、1億7,354万円で資産全体の0.2%を占めています。主なものは、個人市民税(6,954万円)、固定資産税(8,249万円)です。

### ②負債の部

#### 1) 固定負債

##### (1) 地方債

地方債のうち24年度以降に償還する金額は、174億8,488万円で負債・純資産全体の18.9%を占めています。前年度と比較して8億1,798万円減少していますが、これは地方債の発行を抑制したためです。

##### (2) 長期未払金

債務負担行為のうち24年度以降に支払う金額は、27億2,718万円で負債・純資産全体の2.9%を占めています。前年度と比較して7億8,945万円増加していますが、これは主に平成22年度に総合住民情報システム管理事業や内部情報系システム管理事業を債務負担行為として計上したためです。

##### (3) 退職手当引当金

退職手当引当金は、31億2,237万円で負債・純資産全体の3.4%を占めています。退職手当目的基金はありませんので、全額を将来の税収等で賄うことになります。

#### 2) 流動負債

##### (1) 翌年度償還予定地方債

地方債のうち23年度に償還する金額は、24億1,832万円で負債・純資産全体の2.6%を占めています。

##### (2) 未払金

債務負担行為のうち23年度に支払う金額は、5億8,173万円で主なものは文化会館や運動施設等の指定管理料に対する債務の翌年度履行分です。

##### (3) 翌年度支払予定退職手当

23年度に支払いが予定されている退職手当は、1億5,129万円で負債・純資産全体の0.2%を占めています。

#### (4) 賞与引当金

23年度に支払うことが予定されている期末手当及び勤勉手当のうち22年度負担相当額は、2億2,232万円で負債・純資産全体の0.2%を占めています。

### ③純資産の部

#### 1) 公共資産等整備国県補助金等

住民サービスを提供するための財産を取得した財源のうち国・県からの補助金額は、106億4,396万円で資産・純資産全体の11.5%を占めています。

#### 2) 公共資産等整備一般財源等

住民サービスを提供するための財産を取得した財源のうち、国・県からの補助金と建設地方債を除いた金額は、603億8,157万円で資産・純資産全体の65.2%を占めています。

#### 3) その他一般財源等

公共資産等以外の資産から、公共資産等整備財源以外の負債を差し引いた金額は、マイナス51億2,279万円です。

その他一般財源等がマイナスということは、翌年度以降自由に使える財源の一部が既に拘束されていることを意味します。

これは、臨時財政対策債や減税補てん債等の赤字地方債や、退職手当引当金のように資産形成を伴わない負債が存在し、その支払いに対する備えが蓄えられていないことを表しています。

#### 4) 資産評価差額

今年度亀山市の資産評価差額はありません。

## 2 普通会計行政コスト計算書

### 普通会計行政コスト計算書の概要

#### ①性質別行政コストについて

平成22年度の経常行政コストの総額は175億7,796万円であり、経常収益の5億9,790万円を除いた純経常行政コストは、169億8,006万円となりました。

性質別行政コストのうち、最も比率が高い「物にかかるコスト」は、62億3,490万円で経常行政コスト全体の35.5%を占めています。

「物にかかるコスト」のうち大きな割合を占めているものは、物件費（31億6,711万円）であり、減価償却費も25億2,800万円を計上しています。

次に比率の高い「移転支的コスト」は62億1,422万円で経常行政コスト全体の35.4%を占めています。

「移転支的コスト」のうち大きな割合を占めているものは、社会保障給付（25億7,169万円）と他会計等への支出額（21億3,549万円）です。

## ②目的別行政コストについて

目的別行政コストのうち、最も比率が高い「福祉」は54億502万円で経常行政コスト全体の30.7%を占めています。

「福祉」のうち大きな割合を占めているものは、社会保障給付(25億5,494万円)、他会計等への支出額(12億4,434万円)です。

次いで比率の高いものは「環境衛生」の22億5,652万円と「教育」の20億5,494万円で経常行政コスト全体に占める割合は、それぞれ12.8%と11.7%です。

「環境衛生」のうち大きな割合を占めているものは、物件費と減価償却費です。

また、「教育」のうち大きな割合を占めているものは、物件費と人件費です。

## ③経常収益

経常収益は5億9,790万円で、経常行政コストがどの程度受益者の負担で賄われているかを表す受益者負担比率は、3.4%です。

経常行政コストから経常収益を差し引いた純経常行政コストの169億8,006万円は、地方税や地方交付税、国・県からの補助金といった一般財源等で賄わなければならないコストです。

## 3 普通会計純資産変動計算書

### 普通会計純資産変動計算書の概要

#### ①純資産の変動について

純資産は現在までの世代が負担した部分であり、この財務書類により1年間の増減額がわかります。

平成22年度の純資産合計は659億273万円で、前年度と比較して9億3,103万円増加しました。

内訳としては、「公共資産等整備国県補助金等」が1億9,375万円の増加、「公共資産等整備一般財源等」が1億5,872万円の増加、「その他一般財源等」は5億7,856万円の増加となりました。

純資産が増加した要因は、純経常行政コスト169億8,006万円に対して経常的な収入が179億1,953万円あり、コスト以上の収入があったことによります。

#### ②純経常行政コストと財源について

純経常行政コストの金額に対して、一般財源及び補助金等受入の金額がどの程度あるかを見ることにより、純経常行政コストが受益者負担以外の財源によりどの程度賄われているかがわかります。

平成22年度は、純経常行政コスト169億8,006万円に対して、地方税や地方交付税などの一般財源が147億6,562万円、経常的なコストに対する補助金が31億5,391万円で合計179億1,953万円となりました。9億3,947万円の収入超過となり純経常行政コストが経常的な収入により全て賄われていることがわかります。



### ③科目振替について

#### 1) 公共資産整備、貸付金・出資金等への財源投入

財源として拘束されていなかった一般財源が公共資産の整備や貸付金・出資金の財源として使用されることになったため、公共資産等整備一般財源等へ科目を振り替えるものです。

22年度は、公共資産整備に5億9,257万円、貸付金・出資金等に2億1,944万円の一般財源が投入されたこととなります。

貸付金・出資金等の主なものは、基金への積立金（1億750万円）です。

#### 2) 貸付金・出資金等の回収等による財源増

公共資産等整備の財源として拘束されていた財源が、貸付金・出資金の回収により用途の自由な一般財源になったために振り替えるものです。

22年度は、1億890万円を一般財源へ振り替えました。主なものは、勤労者住宅安定資金・勤労者教育安定資金貸付金の元金回収（1,767万円）と工業用水道事業資金貸付金の元金回収（700万円）です。

#### 3) 減価償却による財源増

上記の2)と同様に公共資産等整備の財源として拘束されていた財源を、公共資産の減価償却により一般財源に振り替えるものです。

22年度は、25億2,800万円を減価償却したことにより、公共資産等整備国県補助金等が3億7,058万円、公共資産等整備一般財源等が21億5,742万円減少し、その他一般財源等が25億2,800万円増加しました。

#### 4) 地方債償還に伴う財源振替

公共資産等整備の財源として発行された地方債を償還することにより、公共資産等整備の財源のうち地方債によって賅われていた部分が一般財源に置き替わることとなります。したがって、償還額をその他一般財源等から公共資産等整備一般財源等へ振り替えるものです。

22年度は、社会資本整備の財源として発行していた地方債16億2,085万円を償還したため、公共資産等整備一般財源が16億2,085万円増加し、同額がその他一般財源等から減少しました。

### ④資産評価替えによる変動額

売却可能資産を新たに計上した場合や、資産の評価替えを行うことにより発生します。

22年度は、資産評価替えはありません。

## 4 普通会計資金収支計算書

### 普通会計資金収支計算書の概要

#### ①経常的収支の部、公共資産整備収支の部、投資・財務的収支の部の関係

資金収支計算書の3つの区分は、経常的収支の部で生じた収支余剰（黒字）で公共資産

整備収支の部と投資・財務的収支の部の収支不足（赤字）を補てんするという関係になります。経常的収支の黒字よりも公共資産整備収支と投資・財務的収支の赤字合計が大きい場合は、期首にあった歳計現金が減少していることを表します。

#### ②経常的収支の部

22年度の支出合計は140億2,918万円、収入合計は182億8,735万円で経常的収支額は42億5,818万円の黒字となりました。

支出の主なものとしては、人件費36億9,685万円、物件費38億9,446万円、社会保障給付（扶助費）25億7,169万円、補助金等10億5,494万円となりました。

収入の主なものとしては、地方税123億4,117万円、地方交付税8億4,247万円、国県補助金等23億3,358万円、地方債発行額6億920万円、その他収入12億2,190万円、となりました。その他収入のうち金額が大きいものは、地方消費税交付金4億9,014万円、地方譲与税2億540万円、ゴルフ場利用税交付金1億2,690万円などの各種交付金です。

#### ③公共資産整備収支の部

22年度の支出合計は38億8,699万円、収入合計は18億5,580万円で公共資産整備収支額は20億3,119万円の赤字となりました。この赤字分を経常的収支の黒字分の一般財源で賅ったこととなります。

支出の大部分は自団体で行う公共資産整備に係る支出で、32億6,230万円です。

一方、収入は公共資産整備支出の財源となった地方債発行額9億8,740万円、国県補助金等8億2,034万円、基金取崩額3,227万円、その他収入1,579万円となりました。その他収入は、諸収入及び分担金です。

#### ④投資・財務的収支の部

22年度の支出合計は37億9,569万円、収入合計は7億4,598万円で投資・財務的収支額は30億4,971万円の赤字となりました。③と同様にこの赤字分を経常的収支の黒字分の一般財源で賅ったこととなります。

支出の主なものとしては、基金積立額16億7,948万円、地方債償還額20億4,639万円、他会計への公債費充当財源繰出支出5,216万円であり、収入の主なものとしては、基金取崩額7億円、公共資産等売却収入2,084万円です。

これらにより、22年度の1年間で8億2,273万円の歳計現金が減少し、期末の歳計現金残高は11億5,958万円となりました。

## 5 財務書類を活用した分析

### (1) 社会資本形成の世代間負担比率

純資産は、過去及び現世代の負担により形成された財産の金額を表しています。公共資産残高に対する純資産残高の割合は、現存する社会資本のうち、どれだけこれまでの世代の負担で賄われたかを表しています。公共資産に対する純資産の比率が高ければ、これまでの世代が負担した税金等で形成された資産から将来にわたって行政サービスが受けられるため、将来世代の負担が少ないといえます。逆に公共資産に対する地方債の比率が高ければ、現在使用する資産を将来の税金等により形成していることになり、将来世代の負担が大きいいといえます。

社会資本整備によって生じる利益は将来にも及ぶものであり、世代間の負担の公平性という観点からは一概に言うことはできませんが、将来世代への負担を考えた場合、これまでの世代による負担率が高いことが望まれます。

過去及び現世代負担比率(%) = 純資産合計 ÷ 公共資産合計 × 100

将来世代負担比率(%) = 地方債残高 ÷ 公共資産合計 × 100

(単位：千円)

項目	平成20年度	平成21年度	平成22年度
①公共資産合計	75,247,704	75,284,031	76,010,504
②純資産合計	64,198,324	64,971,704	65,902,734
③地方債残高	23,287,747	23,018,060	23,212,107
過去及び現世代負担比率(②/①)	85.3%	86.3%	86.7%
将来世代負担比率(③/①)	30.9%	30.6%	30.5%

22年度の過去及び現世代負担比率は、86.7%と前年度より0.4ポイント増加しましたが、将来世代負担比率も30.5%と前年度より0.1ポイント減少しました。地方債残高は、21年度と比較して1億9,405万円の増となり、将来世代への負担が増加したことがわかります。

### (2) 歳入額対資産比率

歳入総額に対する資産の比率を算定することにより、形成されたストックである資産が何年分の歳入に相当するかみることができます。この比率が高いほどストックとしての社会資本の整備が進んでいると考えられます。歳入額対資産比率の平均的な値は、3.0～7.0の間になるといわれています。

歳入対資産比率(年) = 資産合計 ÷ 歳入総額

(単位：千円)

項 目	平成 20 年度	平成 21 年度	平成 22 年度
①歳入総額	25,268,429	24,321,063	22,871,435
②資産合計	91,468,950	91,739,225	92,610,809
歳入額対資産比率(②/①)	3.6 年	3.8 年	4.0 年

22年度の歳入額対資産比率は、4.0（年）と税収入等の減少により、前年度より0.2ポイント増加しました。今後も歳入総額が減少しつつ歳入額対資産比率が増加している場合には注意が必要です。歳入総額は景気や交付金・補助金などの外部要因により変動しやすいですが、これは、有形固定資産が多く含まれる資産総額は短期間には変動しないため、歳入総額が減少しても一度形成した資産はなかなか減少しないためです。

### (3)有形固定資産の行政目的別割合

貸借対照表に計上された有形固定資産の行政目的別割合をみることにより、行政分野別の公共資産形成の比重を把握することができます。

(単位：千円)

行政目的	平成 20 年度		平成 21 年度		平成 22 年度	
	金 額	構成比	金 額	構成比	金 額	構成比
①生活インフラ・国土保全	36,796,622	48.9%	36,726,356	48.8%	36,663,767	48.3%
②教 育	17,059,665	22.7%	17,856,609	23.7%	19,504,252	25.7%
③福 祉	3,413,527	4.5%	3,305,975	4.4%	3,211,163	4.2%
④環境衛生	9,343,686	12.4%	8,861,155	11.8%	8,343,256	11.0%
⑤産業振興	3,167,965	4.2%	3,116,421	4.1%	3,022,072	4.0%
⑥消 防	1,863,085	2.5%	1,828,875	2.4%	1,784,279	2.3%
⑦総 務	3,559,446	4.7%	3,544,932	4.7%	3,445,831	4.5%
有形固定資産合計	75,203,996	100%	75,240,323	100%	75,974,620	100%

22年度の行政目的別割合は、生活インフラ・国土保全が48.3%と最も高く、次いで教育の25.7%、環境衛生の11.0%となりました。生活インフラ・国土保全と教育の二つで全体の7割を占めていることとなります。

この指標は、社会資本の形成割合を示すものですから、この割合が低いからといってその行政分野のサービスが低いということではありません。例えば福祉は、予算に占める割合は高いですが、その多くは扶助費などのようにその年度中に消費されてしまうという性格のサービスであるため社会資本形成には結びつきません。この消費された行政サービス

を表すのは行政コスト計算書です。

#### (4) 資産老朽化比率

有形固定資産のうち、土地以外の償却資産の取得価額に対する減価償却累計額の割合を計算することにより、取得した資産が耐用年数に対し、どの程度の年数が経過しているのかを全体として把握することができます。資産老朽化比率の平均的な値は、35%~50%の間になるといわれています。

資産老朽化比率(%) = 減価償却累計額 ÷ (有形固定資産合計 - 土地等 + 減価償却累計額) × 100

≪平成22年度≫

(単位:千円)

行政目的	有形固定資産合計	土地等	減価償却累計額	資産老朽化比率
①生活インフラ・国土保全	36,663,767	10,826,663	16,704,133	39.3%
②教育	19,504,252	1,951,355	8,180,903	31.8%
③福祉	3,211,163	921,702	2,162,285	48.6%
④環境衛生	8,343,256	685,121	7,710,105	50.2%
⑤産業振興	3,022,072	662,668	5,720,759	70.8%
⑥消防	1,784,279	424,481	1,699,068	55.5%
⑦総務	3,445,831	1,779,678	2,539,993	60.4%
合計	75,974,620	17,251,668	44,717,246	43.2%

22年度の有形固定資産全体の資産老朽化比率は43.2%で、行政目的別にみると比率が高い順に産業振興の70.8%、総務の60.4%、消防の55.5%となっています。

特に、比率が高く有形固定資産の金額が大きい産業振興をみると、農林水産業施設（農業農村整備）の老朽化が進んでいることにより比率が高くなっています。

#### (5) 行政コスト対公共資産比率

行政コストの公共資産（有形固定資産）に対する比率をみることで、資産を活用するためにどれだけのコストがかけられているか、あるいはどれだけの資産でどれだけの行政サービスを提供しているか（資産が効率的に活用されているか）を分析することができます。各行政分野におけるハード、ソフト両面にわたるバランスのとれた財源配分を検討するうえでも参考となる指標です。行政コスト対公共資産比率の平均的な値は、行政目的別ごとの比率にばらつきはありますが、全体では10%~30%の間になるといわれています。

行政コスト対公共資産比率(%)＝経常行政コスト÷有形固定資産×100

《平成22年度》

(単位:千円)

項目	行政コスト計算書(経常行政コスト)①		貸借対照表(有形固定資産)②		行政コスト対公共資産比率(=①/②)
	金額	構成比	金額	構成比	
①生活インフラ・国土保全	1,823,784	10.4%	36,663,767	48.3%	5.0%
②教育	2,054,942	11.7%	19,504,252	25.7%	10.5%
③福祉	5,405,019	30.7%	3,211,163	4.2%	168.3%
④環境衛生	2,256,515	12.8%	8,343,256	11.0%	27.0%
⑤産業振興	1,237,489	7.0%	3,022,072	4.0%	40.9%
⑥消防	859,128	4.9%	1,784,279	2.3%	48.1%
⑦総務・議会	2,255,601	12.8%	3,445,831	4.5%	65.5%
⑧支払利息	327,627	1.9%	—	—	—
⑨回収不能見込額	△13,325	△0.1%	—	—	—
⑩その他	1,371,176	7.8%	—	—	—
合計	17,577,956	100%	75,974,620	100%	23.1%

22年度の行政コスト対公共資産比率は全体で23.1%となりました。福祉をみると、生活保護費や児童手当、高齢者・障がい者等への給付サービスが中心であり、有形固定資産に極度に依存していないため168.3%と高い比率となっています。一方で、有形固定資産の整備や維持管理などが大きな割合を占める生活インフラ・国土保全是5.0%と低い比率となりました。

#### (6) 地方債の償還可能年数

市の抱えている地方債を経常的に確保できる資金で返済した場合に何年で返済できるかを表し、借金の多寡や債務返済能力を測る指標です。

借金を返済するには、何らかの形で資金(返済原資)を確保しなければなりませんし、安定的な返済を行うためには返済原資としては経常的に確保できる資金である必要があります。償還可能年数の平均的な値は、3年～9年の間の年数になるといわれています。

地方債の償還可能年数(年)＝地方債残高÷経常的収支額(地方債発行額及び基金取崩額を除く)

≪平成22年度≫

(単位：千円)

貸借対照表(地方債残高)①	資金収支計算書(経常的収支額)②	地方債の償還可能年数 (=①/②)
23,212,107	3,597,489	6.5年

経常的収支額は資金収支計算書で算定されます。経常的収支の部の収入には経常的支出に充てられた地方債収入や基金取崩による収入が含まれています。しかし、返済原資に借金を用いることはできませんし、残高に限りのある基金を充てることも長くは続きませんので控除することとしています。

22年度の地方債の償還可能年数は、6.5年となりました。

#### (7) 市民一人あたりの財務書類

貸借対照表や行政コスト計算書自体では、各自治体の人口規模等が異なるため単純な比較が困難です。しかし、貸借対照表や行政コスト計算書の各項目の金額を市の人口で割り、市民一人あたりの金額を算出することにより他団体との比較が可能となります。

## IV 連結財務書類 4 表について

### 1 連結財務書類について

市には、普通会計以外にも自治体を構成するその他の特別会計があります。また、市と連携協力して行政サービスを実施している関係団体や法人などもあり、これら全体の財務活動をみるためには連結財務書類を用いる必要があります。

連結財務書類には、連結グループという一つの行政サービス実施主体が外部と行った取引により発生した資産・負債、行政コスト、収益等のみを計上することとなるため、連結対象となる会計・団体・法人間で行われた取引は原則として相殺消去します。

亀山市の連結対象は、「基本的な作成方針について」で述べたとおり、普通会計（1 会計）、公営事業会計（9 会計）、一部事務組合・広域連合（4 団体）、地方公社（1 法人）、第三セクター等（2 法人）となります。

### 2 連結の手法

連結財務書類の基礎となる団体・法人の個別財務書類は、基本的に各団体・法人固有の会計基準により作成されていて、これを法定決算書類とといいます。会計基準の違いにより法定決算書類の表示科目も異なってきますが、普通会計の財務書類に揃えるために可能な限り調整を行うことを基本的な方針とし、各連結対象法人等の既存の法定決算書類を基礎として必要な読替を行います。

また、連結財務書類は、連結の範囲となる普通会計、公営事業会計、第三セクター等を一つの行政サービス実施主体とみなし、外部と行った取引のみを計上することになるため、連結対象間での取引は内部取引とし相殺消去を行います。

主な相殺消去は以下のとおりです。

#### 《主な相殺消去》

- ・ 会計間の繰出金と繰入金の相殺消去
- ・ 貸付金と借入金の債権債務の相殺消去
- ・ 出資金と基本財産の相殺消去
- ・ 補助金支出と収入の相殺消去
- ・ 委託料支払と受取の相殺消去

### 3 連結貸借対照表と普通会計貸借対照表の比較

平成 23 年 3 月 31 日における連結ベースの資産合計は約 1,276 億円、負債合計は約 431 億円、資産から負債を差し引いた純資産合計は約 845 億円となりました。

普通会計ベースと比較すると資産合計が約 350 億円の増、負債合計が約 164 億円の増、純資産合計が約 186 億円の増となりました。

連結貸借対照表と普通会計貸借対照表を比較すると、資産合計は普通会計が 926 億



1,081 万円に対し、連結では 1,276 億 1,901 万円と 350 億 820 万円の増となりました。資産の内訳をみると、公共資産は普通会計で 760 億 1,050 万円に対し、連結では 1,097 億 1,454 万円と 337 億 403 万円の増となりました。これは連結では、上下水道事業や病院事業などの有形固定資産 329 億 939 万円、土地開発公社などの連結対象団体の有形固定資産 5 億 7,452 万円などを計上しているためです。

投資等は、普通会計が 90 億 1,983 万円に対し、連結では 62 億 7,078 万円と 27 億 4,905 万円の減となりました。減要因としては、普通会計で計上されていた病院事業への出資金 31 億 1,215 万円など、連結対象団体への出資金を内部取引として相殺消去しているためです。

流動資産は、普通会計が 75 億 8,047 万円に対し、連結では 116 億 1,954 万円と 40 億 3,907 万円の増となりました。これは、水道事業の資金 9 億 3,420 万円、病院事業の資金 6 億 6,899 万円、土地開発公社の資金 2 億 4,411 万円などの資金が計上されているためです。

負債合計は、普通会計が 267 億 808 万円に対し、連結では 430 億 8,692 万円と 163 億 7,885 万円の増となりました。これは、固定負債の地方債と流動負債の翌年度償還予定額で合わせて 146 億 9,318 万円の増となっているため、上下水道事業の地方債、翌年度償還予定額で 136 億 8,329 万円を計上していることが主な要因です。

資産合計から負債合計を差し引いた純資産は、普通会計が 659 億 273 万円に対し、連結では 845 億 3,209 万円と 186 億 2,935 万円の増となりました。純資産は、過去及び現世代が既に負担した部分であり、構成比率をみると普通会計の 71.2%に対し連結では 66.2%と 5.0%減少しています。これは、普通会計に比べて連結の方が過去及び現世代の負担が少なく、将来世代の負担が高くなっていることを表しています。

#### 4 連結行政コスト計算書と普通会計行政コスト計算書の比較

平成 23 年 3 月 31 日における連結ベースの経常行政コストは約 306 億円、経常収益は約 100 億円、経常行政コストから経常収益を差し引いた純経常行政コストは約 206 億円となりました。

普通会計ベースと比較すると経常行政コストが約 130 億円の増、経常収益が約 94 億円の増、純経常行政コストが約 36 億円の増となりました。

連結行政コスト計算書と普通会計行政コスト計算書を比較すると、人にかかるコストは、普通会計が 34 億 4,336 万円に対し、連結では 47 億 6,842 万円と 13 億 2,506 万円の

増となりました。これは、公営事業会計の人件費 10 億 1,221 万円や亀山市社会福祉協議会などの人件費を計上したためです。

物にかかるコストは、普通会計が 62 億 3,490 万円に対し、連結では 90 億 5,266 万円と 28 億 1,776 万円の増となり、上下水道事業の有形固定資産にかかる減価償却費 8 億 3,310 万円や病院事業の物件費 6 億 7,728 万円を計上したためです。

移転支的コストは、普通会計が 62 億 1,422 万円に対し、連結では 148 億 2,559 万円と 86 億 1,137 万円の増となりました。特に社会保障給付(扶助費)の増加が大きく、国民健康保険事業で 27 億 7,418 万円、鈴鹿亀山地区広域連合で 29 億 2,810 万円、三重県後期高齢者医療広域連合で 39 億 7,084 万円計上したためです。

また、補助金等も増えていますが、これは国民健康保険事業で後期高齢者支援金や共同事業拠出金など 9 億 8,086 万円計上したことによりです。

その他のコストは、普通会計が 16 億 8,548 万円に対し、連結では 19 億 2,673 万円と 2 億 4,125 万円の増となりました。これは、上下水道事業の支払利息を 3 億 1,924 万円計上したためです。

経常収益は、普通会計が 5 億 9,790 万円に対し、連結では 99 億 6,079 万円と 93 億 6,290 万円の大幅な増となりました。これは、分担金・負担金として国民健康保険事業の前期高齢者交付金、共同事業交付金など 15 億 4,104 万円、三重県後期高齢者医療広域連合の収入 23 億 3,265 万円を計上したこと、保険料として国民健康保険税、介護保険料を 18 億 6,905 万円計上したこと、上下水道事業や病院事業などの事業収益として 28 億 7,410 万円、連結団体の事業収益 2 億 895 万円計上したことによりです。

## 5 連結純資産変動計算書と普通純資産変動計算書の比較

連結ベースの期首の純資産残高は約 832 億円、期末の純資産残高は約 845 億円となり、1 年間で純資産が約 13 億円増加しました。

普通会計ベースと比較すると期首の純資産残高が約 182 億円の増、期末の純資産残高が約 186 億円の増となりました。

連結純資産変動計算書と普通会計純資産変動計算書を比較すると、補助金等受け入れは、普通会計が 31 億 5,391 万円に対し、連結では 73 億 4,341 万円と 41 億 8,950 万円の増となりました。これは、国民健康保険事業会計で療養給付費等負担金などの国県支出金を 10 億 7,193 万円、下水道事業の施設整備などの国県支出金を 3 億 6,058 万円、三重

県後期高齢者医療広域連合の収入 16 億 6,867 万円等を計上したためです。

連結行政コスト計算書では、直接行政サービスの対価として収入されたもの（使用料・手数料・分担金・負担金・保険料・事業収益など）のみを財源としているため、純経常行政コストは赤字でしたが、純経常行政コストの赤字分を上回る一般財源や補助金等の財源調達ができているため、期末の純資産残高は期首の純資産残高より約 13 億円増加しました。

## 6 連結資金収支計算書と普通会計資金収支計算書の比較

連結ベースの期首の資金残高は約 108 億円、期末の資金残高は約 103 億円となり、1 年間で資金が約 5 億円減少しました。

普通会計ベースと比較すると期首の資金残高が約 35 億円の増、期末の資金残高が約 29 億円の増となりました。

連結資金収支計算書と普通会計資金収支計算書を比較すると、公共資産整備収支額は普通会計が 20 億 3,119 万円の赤字に対し、連結では 24 億 9,193 万円の赤字となり 4 億 6,074 万円赤字が増加しました。この主な要因は、上下水道事業の公共資産整備支出 11 億 6,502 万円を計上したことと、下水道事業の公共資産整備にかかる国県補助金等 3 億 3,102 万円と地方債発行額 4 億 3,120 万円を計上したことによります。

投資・財務的収支額は普通会計が 30 億 4,971 万円の赤字に対し、連結では 28 億 2,596 万円の赤字となり 2 億 2,375 万円増加しました。この主な要因は、上下水道事業の地方債償還額 5 億 5,423 万円を計上したことによります。

全体をみると、投資・財務的収支額の赤字部分を経常的収入である地方税などの一般財源で賄われていないため、前年度と比較して資金が 5 億 5,746 万円減少しました。