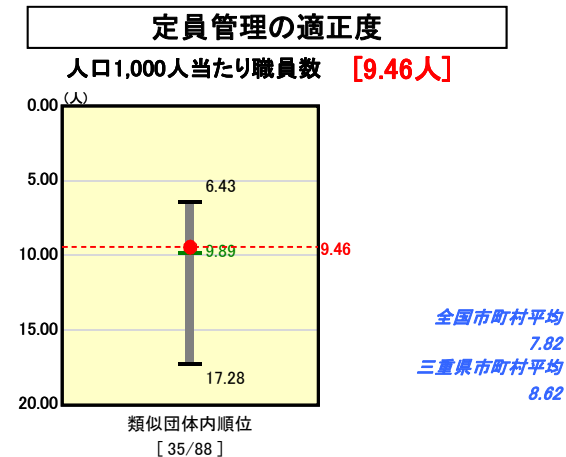
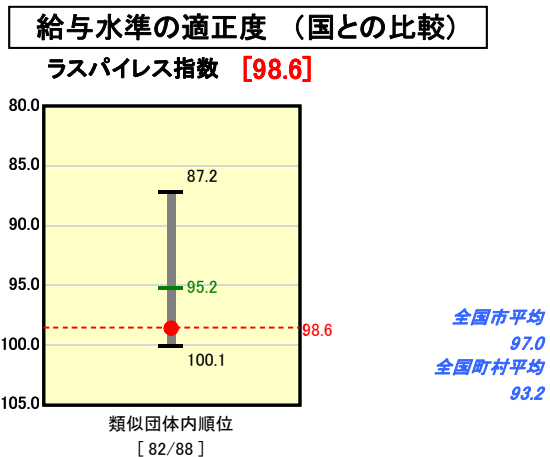
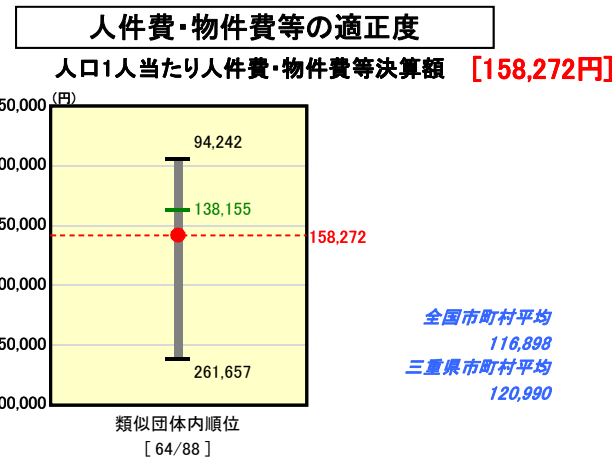
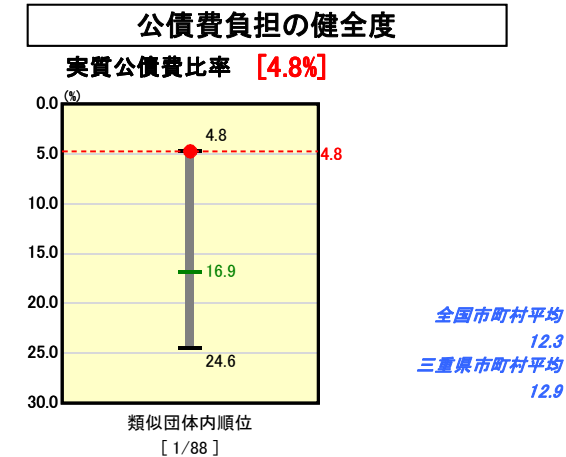
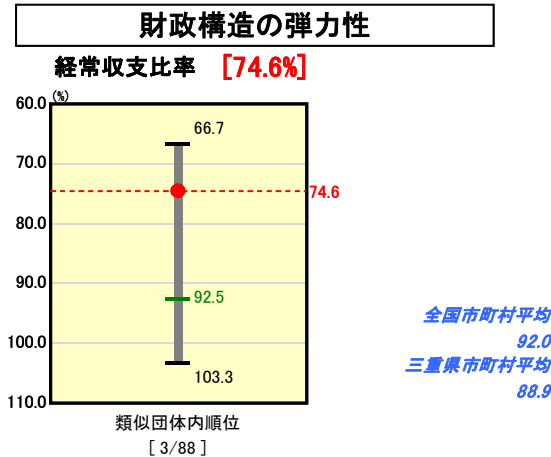
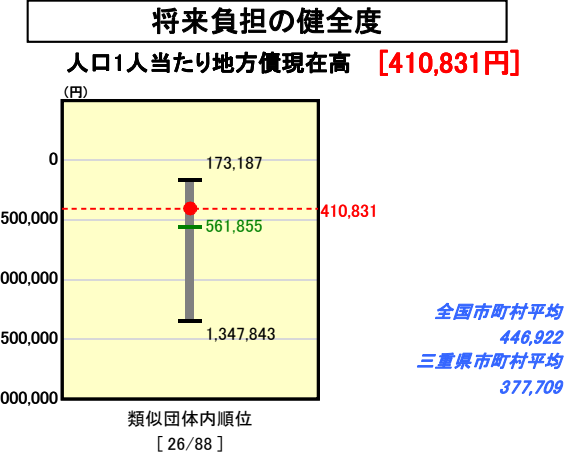
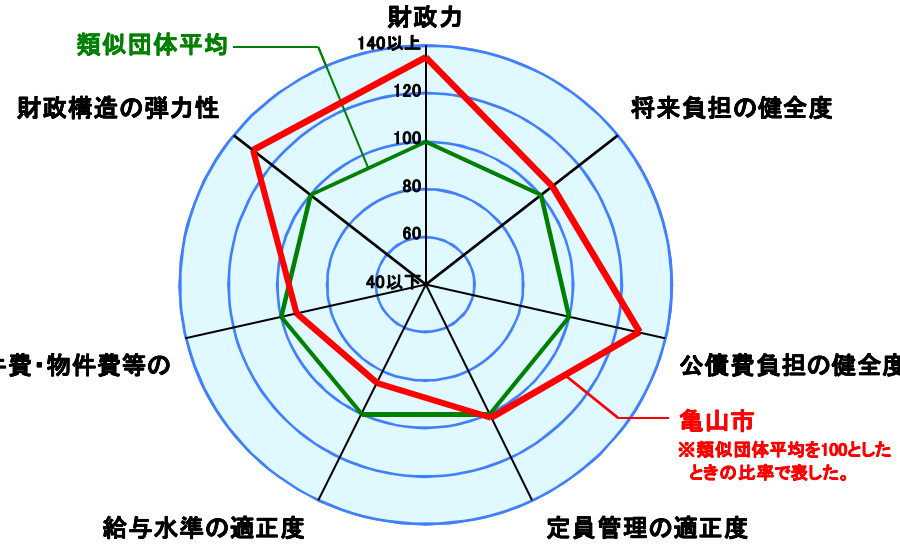
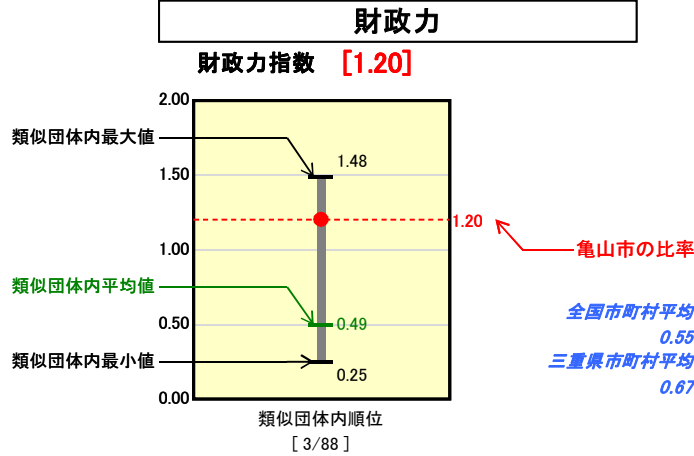


# 市町村財政比較分析表(平成19年度普通会計決算)

## 三重県 亀山市

人口	47,548 人(H20.3.31現在)
面積	190.91 km <sup>2</sup>
歳入総額	20,170,909 千円
歳出総額	18,753,340 千円



※類似団体とは、人口および産業構造等により全国の市町村を35のグループに分類した結果、当該団体と同じグループに属する団体を言う。  
※平成20年4月1日以降の市町村合併により消滅した団体で実質公債費比率を算定していない団体については、グラフを表記せず、レーダーチャートを破線としている。  
※ラスパイレス指数及び人口1,000人当たり職員数については、平成19年地方公務員給与実態調査に基づくものである。なお、平成19年度中に市町村合併を行った団体については、当該項目に係るデータのグラフを表記せず、レーダーチャートを破線としている。

※人件費、物件費及び維持補修費の合計である。ただし人件費には事業費支弁人件費を含み、退職金は含まない。

### 分析欄

【財政力指数】 新規企業立地などの産業振興施策により市税収入が増加し、指数1.20と類似団体内3位となり、不交付団体となっています。今後も企業誘致に努め、市税収入の増加を図り自主財源の確保に努めます。

【経常収支比率】 市税収入の増加などにより、指数74.6%と類似団体内3位と、平均値を大きく下回っています。今後も、自主財源の確保を図るとともに、歳出において、行政改革を推進し、一層の効率化と経費の削減に努めます。

【人口1人当たり人件費・物件費等決算額】 人口1人当たり158千円で類似団体平均値を上回っています。これは、消防や廃棄物処理などの業務を市単独で実施していることなどの特殊な要因によるものと考えられます。今後、定員適正化計画や行政改革の実行により改善を図ります。

【ラスパイレス指数】 平成15年以降100を下回り、5年間で0.5ポイント低下しています。職員の給与については、地域の民間企業の平均給与の状況を踏まえ、国及び県との比較も考慮しながら適正化に努めます。

【人口1人当たり地方債現在高】 人口1人当たり411千円で類似団体平均値より残高が少なくなっています。これは、総合環境センターや総合保健福祉センターなどの大規模事業の実施による市債の元金償還が進んだことや、借入れの抑制によるものと考えられます。今後も、市税等との財源調整を図るとともに、起債対象事業を厳選し借入額のさらなる抑制に努めます。

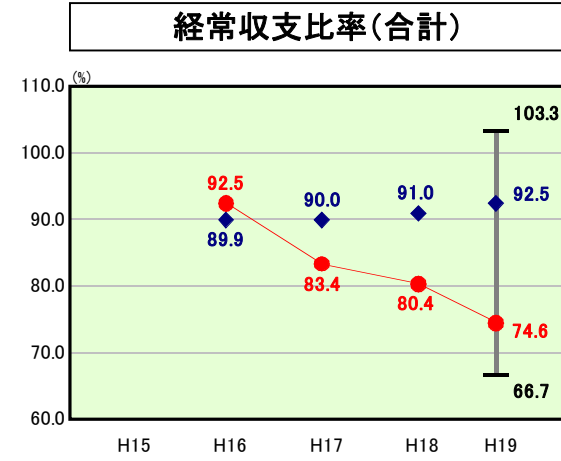
【実質公債費比率】 市税収入の増加などにより、指数4.8%と類似団体内最も低い値となっています。今後も、自主財源の確保を図るとともに、歳出においては、市債の借入額の抑制を図ります。

【人口1,000人当たり職員数】 平成10年度から10年間の定員適正化計画により定員管理を行ってきましたが、平成17年1月の市町村合併により一時的に職員が増加したため類似団体平均を上回っています。また、職員数は消防業務、廃棄物処理業務を単独で行っていることから、その職員を含んでおり、人口1,000人あたりの数が増えているという現状もあります。今後、平成17年度に策定した定員適正化計画に基づき、平成17年4月から22年度までに5%削減することに努めます。

# 歳出比較分析表(平成19年度普通会計決算)

三重県 亀山市

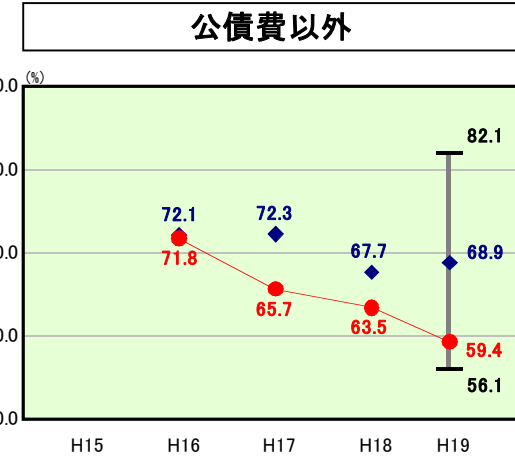
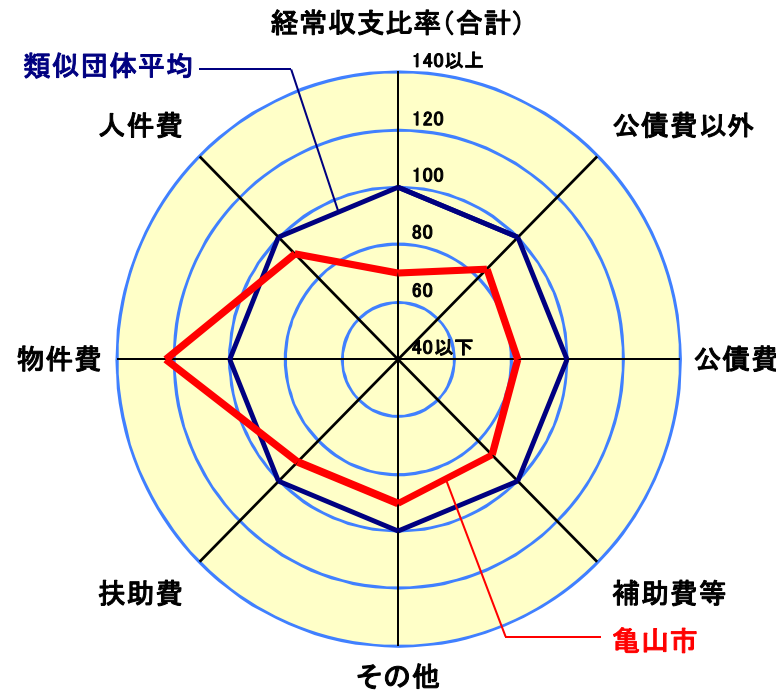
## 経常収支比率の分析



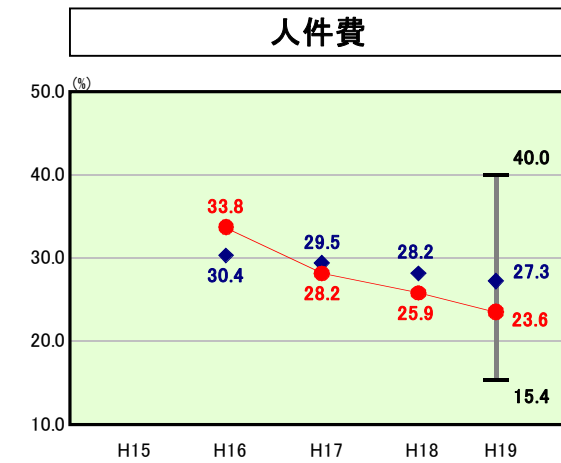
当該団体値 ●  
類似団体内平均値 ◆  
類似団体内最大値 ▮  
類似団体内最小値 ▮

人口 47,548人(H20.3.31現在)  
面積 190.91 km<sup>2</sup>  
歳入総額 20,170,909千円  
歳出総額 18,753,340千円

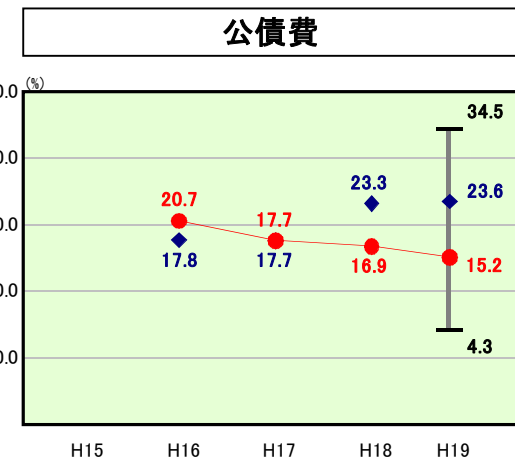
H19類似団体内順位 3/88  
全国市町村平均 92.0  
三重県市町村平均 88.9



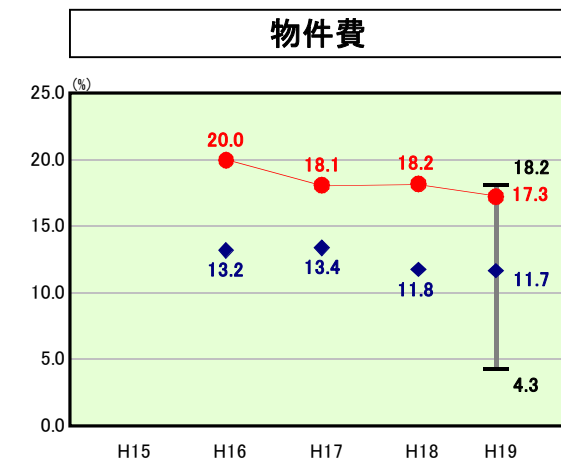
H19類似団体内順位 4/88  
全国市町村平均 71.7  
三重県市町村平均 70.6



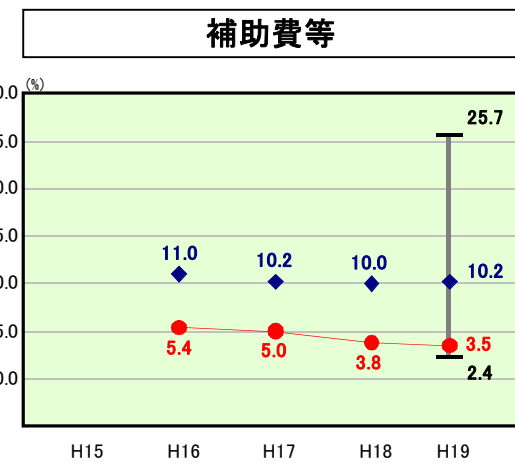
H19類似団体内順位 19/88  
全国市町村平均 28.0  
三重県市町村平均 27.6



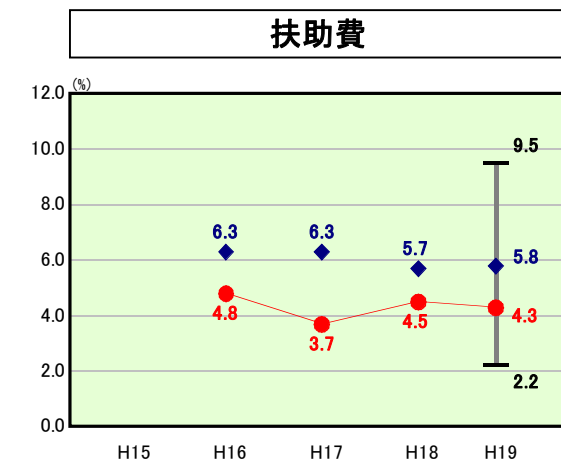
H19類似団体内順位 7/88  
全国市町村平均 20.3  
三重県市町村平均 18.3



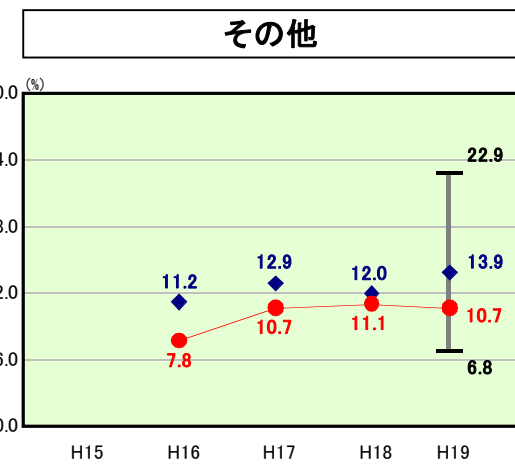
H19類似団体内順位 87/88  
全国市町村平均 13.1  
三重県市町村平均 14.6



H19類似団体内順位 8/88  
全国市町村平均 10.4  
三重県市町村平均 10.5



H19類似団体内順位 16/88  
全国市町村平均 8.8  
三重県市町村平均 6.7



H19類似団体内順位 19/88  
全国市町村平均 11.4  
三重県市町村平均 11.2

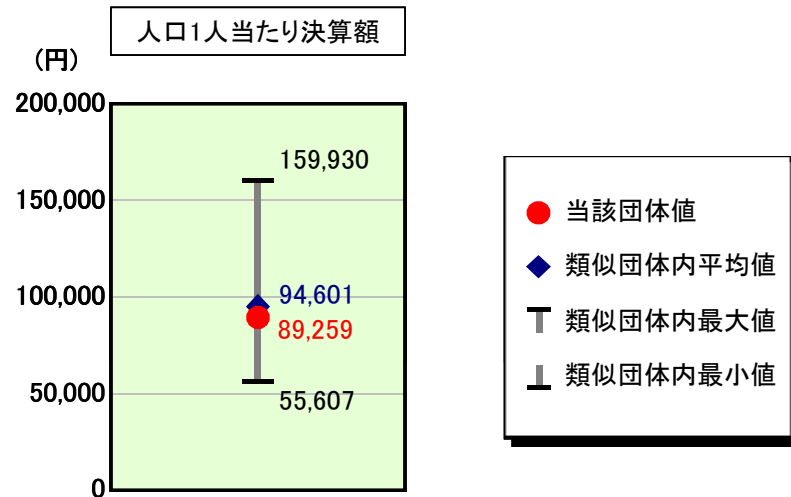
- ※1 本レーダーチャートは、当該団体と類似団体平均値より算出した偏差値をもとにチャート化したものである。(偏差値は平均を100としている。)
- ※2 当該団体の八角形が平均値の八角形より内側にあるほど、歳出抑制等により財政構造に弾力性があることを示している。
- ※3 類似団体とは、人口および産業構造等により全国の市町村を35のグループに分類した結果、当該団体と同じグループに属する団体を言う。

### 分析欄

経常収支比率(合計)は平成17年度以降、新規企業誘致により、税収の大きな増加があり、そのため、指数も大きく改善されています。それぞれの経費についても同様の傾向が見られています。しかし物件費にあつては、消防、廃棄物処理を単独で行っているという特殊な要因から、その施設管理等に係る経費が類似団体に比して大きくなっています。そのため、経常収支比率も類似団体に比して高い水準になっております。今後は行政改革等により改善を図ります。

# 歳出比較分析表(平成19年度普通会計決算)

## 人件費及び人件費に準ずる費用の分析



### 人件費及び人件費に準ずる費用

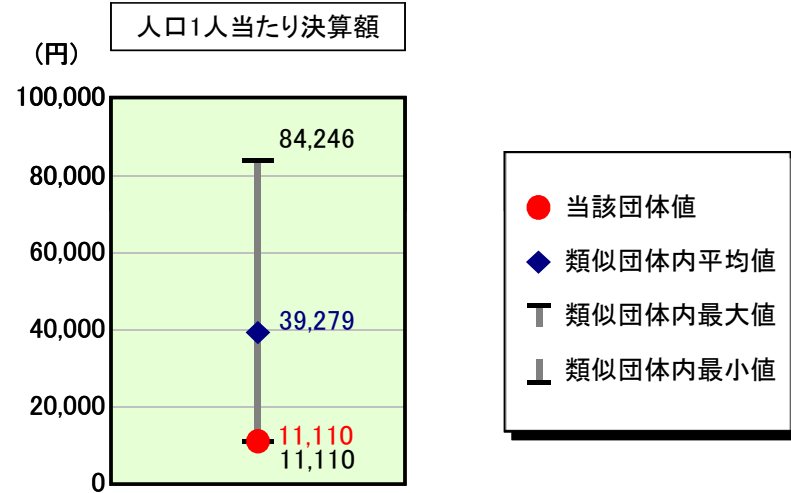
項目	当該団体決算額 (千円)	人口1人当たり決算額		対比 (%)
		当該団体 (円)	類似団体平均 (円)	
人件費	4,099,560	86,219	87,999	▲ 2.0
賃金 (物件費)	462,829	9,734	4,997	94.8
一部事務組合負担金 (補助費等)	1,633	34	6,737	▲ 99.5
公営企業 (法適) 等に対する繰出し (補助費等)	140,356	2,952	1,224	141.2
公営企業 (法適) 等に対する繰出し (投資及び出資金・貸付金)	-	-	-	-
公営企業 (法非適) 等に対する繰出し (繰出金)	-	-	3,103	-
事業費支弁に係る職員の人件費 (投資的経費)	101,143	2,127	1,966	8.2
▲退職金	▲ 561,454	▲ 11,808	▲ 11,425	3.4
合計	4,244,067	89,259	94,601	▲ 5.6

### 参考

項目	当該団体	類似団体平均	対比 (差引)
人口1,000人当たり職員数 (人)	9.46	9.89	▲ 0.43
ラスパイレス指数	98.6	95.2	3.4

ラスパイレス指数及び職員数に係る項目については、平成19年地方公務員給与実態調査に基づくものである (以降の項目について同じ。)。なお、平成19年度中に市町村合併を行った団体については、当該項目を「-」としている。

## 公債費及び公債費に準ずる費用の分析

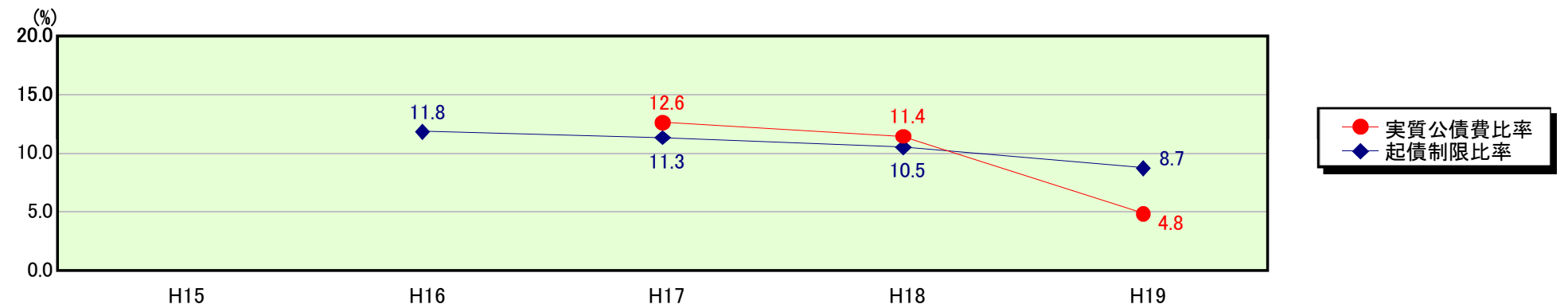


### 公債費及び公債費に準ずる費用 (実質公債費比率の構成要素)

項目	当該団体決算額 (千円)	人口1人当たり決算額		対比 (%)
		当該団体 (円)	類似団体平均 (円)	
公債費充当一般財源等額 (繰上償還額及び満期一括償還地方債の元金に係る分を除く。)	1,529,377	32,165	63,164	▲ 49.1
満期一括償還地方債の一年当たりの元金償還金に相当するもの (年度割相当額) 等	-	-	22	-
公営企業債の償還の財源に充てたと認められる繰入金	498,954	10,494	19,567	▲ 46.4
一部事務組合等の起こした地方債に充てたと認められる補助金又は負担金に充当する一般財源等額	-	-	5,291	-
債務負担行為に基づく支出のうち公債費に準ずるものに充当する一般財源等額	969	20	2,357	▲ 99.2
一時借入金利息 (同一団体における会計間の現金運用に係る利息は除く)	-	-	22	-
▲地方債に係る元利償還金及び準元利償還金に要する経費として普通交付税の額の算定に用いる基準財政需要額に算入された額	▲ 1,501,032	▲ 31,569	▲ 51,144	▲ 38.3
合計	528,268	11,110	39,279	▲ 71.7

平成20年4月1日以降の市町村合併により消滅した団体で実質公債費比率を算定していない団体については、「-」としている (以降の項目について同じ。)

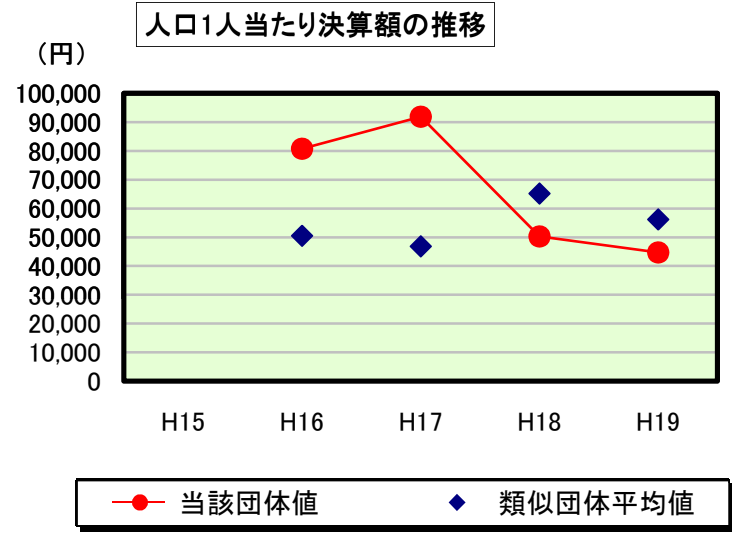
### ※参考 実質公債費比率及び起債制限比率の推移



# 歳出比較分析表(平成19年度普通会計決算)

三重県 亀山市

## 普通建設事業費の分析



## 普通建設事業費

	当該団体決算額 (千円)	人口1人当たり決算額				
		当該団体(円)	増減率(%) (A)	類似団体平均(円)	増減率(%) (B)	(A)-(B)
H15	-	-	-	-	-	-
うち単独分	-	-	-	-	-	-
H16	3,754,754	80,747	-	50,533	-	-
うち単独分	2,973,364	63,943	-	35,187	-	-
H17	4,291,820	91,961	13.9	46,874	▲ 7.2	21.1
うち単独分	3,055,974	65,480	2.4	28,370	▲ 19.4	21.8
H18	2,361,674	50,289	▲ 45.3	65,235	39.2	▲ 84.5
うち単独分	1,811,525	38,574	▲ 41.1	35,265	24.3	▲ 65.4
H19	2,125,066	44,693	▲ 11.1	56,233	▲ 13.8	2.7
うち単独分	1,888,491	39,718	3.0	32,240	▲ 8.6	11.6
過去5年間平均	3,133,329	66,923	▲ 14.2	54,719	6.1	▲ 20.3
うち単独分	2,432,339	51,929	▲ 11.9	32,766	▲ 1.2	▲ 10.7

人件費関係比較データ

三重県 亀山市

①人件費基礎データの比較

	当該団体	類似団体平均	対比(差引)	全国市町村平均	対比(差引)
人口1,000人当たり職員数(人)	9.46	9.89	▲ 0.43	7.82	1.64
ラスパイレース指数	98.6	95.2	3.4	95.0	3.6

②人口1人当たり決算額の比較

人件費関係内訳	当該団体決算額 (千円)	人口1人当たり決算額				
		当該団体(円)	類似団体平均(円)	対比(%)	全国市町村平均(円)	対比(%)
議員報酬手当	146,938	3,090	3,162	▲ 2.3	1,735	78.1
委員等報酬	65,172	1,371	3,621	▲ 62.1	3,266	▲ 58.0
市町村長等特別職の給与	54,383	1,144	992	15.3	532	115.0
職員給	2,748,988	57,815	57,667	0.3	50,672	14.1
基本給	1,792,739	37,704	38,184	▲ 1.3	33,005	14.2
給料	1,705,367	35,866	36,971	▲ 3.0	30,506	17.6
扶養手当	51,299	1,079	1,173	▲ 8.0	948	13.8
地域手当	36,073	759	40	1,797.5	1,551	▲ 51.1
その他の手当	956,249	20,111	19,442	3.4	17,609	14.2
住居手当	13,453	283	412	▲ 31.3	551	▲ 48.6
通勤手当	24,213	509	542	▲ 6.1	607	▲ 16.1
単身赴任手当	-	-	4	-	2	-
特殊勤務手当	5,298	111	63	76.2	175	▲ 36.6
時間外勤務手当	127,802	2,688	1,749	53.7	1,776	51.4
宿日直手当	-	-	42	-	23	-
管理職員特別勤務手当	-	-	10	-	10	-
休日勤務手当	-	-	152	-	251	-
管理職手当	46,513	978	677	44.5	702	39.3
期末勤勉手当	718,726	15,116	15,219	▲ 0.7	13,122	15.2
寒冷地手当	-	-	227	-	94	-
児童手当	10,735	226	287	▲ 21.3	193	17.1
その他	9,509	200	59	239.0	104	92.3
臨時職員給与	-	-	41	-	58	-
地方公務員共済組合等負担金	506,346	10,649	10,690	▲ 0.4	8,914	19.5
退職金	561,454	11,808	11,425	3.4	8,923	32.3
退職手当	561,454	11,808	4,880	142.0	6,312	87.1
退職手当組合負担金	-	-	6,544	-	2,610	-
恩給及び退職年金	-	-	17	-	37	-
災害補償費	3,000	63	70	▲ 10.0	79	▲ 20.3
地方公務員災害補償基金負担金	3,000	63	57	10.5	66	▲ 4.5
その他	-	-	13	-	13	-
職員互助会補助金	6,973	147	78	88.5	100	47.0
その他	6,306	133	277	▲ 52.0	324	▲ 59.0
人件費合計	4,099,560	86,219	87,999	▲ 2.0	74,581	15.6
事業費支弁に係る職員の人件費	101,143	2,127	1,966	8.2	1,528	39.2
普通建設事業費	101,143	2,127	1,832	16.1	1,498	42.0
災害復旧事業費	-	-	134	-	28	-
失業対策事業費	-	-	-	-	2	-
物件費	462,829	9,734	4,997	94.8	3,137	210.3
補助費等	1,633	34	6,737	▲ 99.5	4,080	▲ 99.2
公営企業(法適)等に対する繰出し	140,356	2,952	1,224	141.2	1,044	182.8
投資・出資金・貸付金	-	-	-	-	13	-
繰出金	-	-	3,103	-	2,550	-
人件費関係合計	4,805,521	101,067	106,026	▲ 4.7	86,933	16.3
職員給の目的別内訳	2,748,988	57,815	57,667	0.3	50,672	14.1
議会関係	39,604	833	888	▲ 6.2	500	66.6
総務関係	600,381	12,627	13,301	▲ 5.1	9,622	31.2
税務関係	154,149	3,242	3,236	0.2	2,710	19.6
民生関係	468,778	9,859	11,181	▲ 11.8	10,443	▲ 5.6
衛生関係	240,770	5,064	3,973	27.5	5,864	▲ 13.6
労働関係	-	-	88	-	61	-
農林水産業関係	105,023	2,209	3,957	▲ 44.2	1,672	32.1
商工関係	42,012	884	1,620	▲ 45.4	876	0.9
土木関係	161,205	3,390	3,772	▲ 10.1	4,431	▲ 23.5
消防関係	474,819	9,986	5,537	80.4	5,170	93.2
教育関係	462,247	9,722	10,115	▲ 3.9	9,322	4.3

# 人件費関係比較データ

三重県 亀山市

## ③決算額/標準財政規模の比較

人件費関係内訳	当該団体決算額 (千円)	決算額/標準財政規模				
		当該団体 (%)	類似団体平均 (%)	対比 (差引)	全国市町村平均 (%)	対比 (差引)
議員報酬手当	146,938	1.0	1.1	▲ 0.1	0.7	0.3
委員等報酬	65,172	0.4	1.3	▲ 0.9	1.4	▲ 1.0
市町村長等特別職の給与	54,383	0.4	0.4	0.0	0.2	0.2
職員給	2,748,988	17.9	20.7	▲ 2.8	21.7	▲ 3.8
基本給	1,792,739	11.7	13.7	▲ 2.0	14.1	▲ 2.4
給料	1,705,367	11.1	13.3	▲ 2.2	13.0	▲ 1.9
扶養手当	51,299	0.3	0.4	▲ 0.1	0.4	▲ 0.1
地域手当	36,073	0.2	0.0	0.2	0.7	▲ 0.5
その他の手当	956,249	6.2	7.0	▲ 0.8	7.5	▲ 1.3
住居手当	13,453	0.1	0.1	0.0	0.2	▲ 0.1
通勤手当	24,213	0.2	0.2	0.0	0.3	▲ 0.1
単身赴任手当	-	-	0.0	-	0.0	-
特殊勤務手当	5,298	0.0	0.0	0.0	0.1	▲ 0.1
時間外勤務手当	127,802	0.8	0.6	0.2	0.8	0.0
宿日直手当	-	-	0.0	-	0.0	-
管理職員特別勤務手当	-	-	0.0	-	0.0	-
休日勤務手当	-	-	0.1	-	0.1	-
管理職手当	46,513	0.3	0.2	0.1	0.3	0.0
期末勤勉手当	718,726	4.7	5.5	▲ 0.8	5.6	▲ 0.9
寒冷地手当	-	-	0.1	-	0.0	-
児童手当	10,735	0.1	0.1	0.0	0.1	0.0
その他	9,509	0.1	0.0	0.1	0.0	0.1
臨時職員給与	-	-	0.0	-	0.0	-
地方公務員共済組合等負担金	506,346	3.3	3.8	▲ 0.5	3.8	▲ 0.5
退職金	561,454	3.7	4.1	▲ 0.4	3.8	▲ 0.1
退職手当	561,454	3.7	1.8	1.9	2.7	1.0
退職手当組合負担金	-	-	2.3	-	1.1	-
恩給及び退職年金	-	-	0.0	-	0.0	-
災害補償費	3,000	0.0	0.0	0.0	0.0	0.0
地方公務員災害補償基金負担金	3,000	0.0	0.0	0.0	0.0	0.0
その他	-	-	0.0	-	0.0	-
職員互助会補助金	6,973	0.0	0.0	0.0	0.0	0.0
その他	6,306	0.0	0.1	▲ 0.1	0.1	▲ 0.1
人件費合計	4,099,560	26.7	31.6	▲ 4.9	31.9	▲ 5.2
事業費支弁に係る職員の人件費	101,143	0.7	0.7	0.0	0.7	0.0
普通建設事業費	101,143	0.7	0.7	0.0	0.6	0.1
災害復旧事業費	-	-	0.0	-	0.0	-
失業対策事業費	-	-	-	-	0.0	-
物件費	462,829	3.0	1.8	1.2	1.3	1.7
補助費等	1,633	0.0	2.4	▲ 2.4	1.7	▲ 1.7
公営企業（法適）等に対する繰出し	140,356	0.9	0.4	0.5	0.4	0.5
公営企業（法適）等に対する繰出し	-	-	-	-	0.0	-
繰出金	-	-	1.1	-	1.1	-
人件費関係合計	4,805,521	31.3	38.0	▲ 6.7	37.2	▲ 5.9
職員給の目的別内訳	2,748,988	17.9	20.7	▲ 2.8	21.7	▲ 3.8
議会関係	39,604	0.3	0.3	0.0	0.2	0.1
総務関係	600,381	3.9	4.8	▲ 0.9	4.1	▲ 0.2
税務関係	154,149	1.0	1.2	▲ 0.2	1.2	▲ 0.2
民生関係	468,778	3.1	4.0	▲ 0.9	4.5	▲ 1.4
衛生関係	240,770	1.6	1.4	0.2	2.5	▲ 0.9
労働関係	-	-	0.0	-	0.0	-
農林水産業関係	105,023	0.7	1.4	▲ 0.7	0.7	0.0
商工関係	42,012	0.3	0.6	▲ 0.3	0.4	▲ 0.1
土木関係	161,205	1.1	1.4	▲ 0.3	1.9	▲ 0.8
消防関係	474,819	3.1	2.0	1.1	2.2	0.9
教育関係	462,247	3.0	3.6	▲ 0.6	4.0	▲ 1.0

# 人件費関係比較データ

三重県 亀山市

## ④職員1人当たり決算額の比較

人件費関係内訳	当該団体決算額 (千円)	職員1人当たり決算額				
		当該団体 (円)	類似団体平均 (円)	対比 (%)	全国市町村平均 (円)	対比 (%)
議員報酬手当	146,938	326,529	319,858	2.1	221,747	47.3
委員等報酬	65,172	144,827	366,233	▲ 60.5	417,908	▲ 65.3
市町村長等特別職の給与	54,383	120,851	100,307	20.5	68,001	77.7
職員給	2,748,988	6,108,862	5,833,327	4.7	6,483,067	▲ 5.8
基本給	1,792,739	3,983,864	3,862,511	3.1	4,222,732	▲ 5.7
給料	1,705,367	3,789,704	3,739,839	1.3	3,902,114	▲ 2.9
扶養手当	51,299	113,998	118,638	▲ 3.9	121,191	▲ 5.9
地域手当	36,073	80,162	4,034	1887.2	199,428	▲ 59.8
その他の手当	956,249	2,124,998	1,966,699	8.0	2,252,910	▲ 5.7
住居手当	13,453	29,896	41,638	▲ 28.2	70,528	▲ 57.6
通勤手当	24,213	53,807	54,828	▲ 1.9	77,766	▲ 30.8
単身赴任手当	-	-	368	-	263	-
特殊勤務手当	5,298	11,773	6,392	84.2	22,403	▲ 47.4
時間外勤務手当	127,802	284,004	176,881	60.6	227,056	25.1
宿日直手当	-	-	4,251	-	2,904	-
管理職員特別勤務手当	-	-	992	-	1,241	-
休日勤務手当	-	-	15,420	-	32,102	-
管理職手当	46,513	103,362	68,445	51.0	89,879	15.0
期末勤勉手当	718,726	1,597,169	1,539,515	3.7	1,678,786	▲ 4.9
寒冷地手当	-	-	22,972	-	12,056	-
児童手当	10,735	23,856	28,989	▲ 17.7	24,591	▲ 3.0
その他	9,509	21,131	6,009	251.7	13,336	58.5
臨時職員給与	-	-	4,116	-	7,424	-
地方公務員共済組合等負担金	506,346	1,125,213	1,081,340	4.1	1,140,285	▲ 1.3
退職金	561,454	1,247,676	1,155,657	8.0	1,139,893	9.5
退職手当	561,454	1,247,676	493,678	152.7	805,710	54.9
退職手当組合負担金	-	-	661,979	-	334,183	-
恩給及び退職年金	-	-	1,762	-	4,670	-
災害補償費	3,000	6,667	7,101	▲ 6.1	10,120	▲ 34.1
地方公務員災害補償基金負担金	3,000	6,667	5,736	16.2	8,497	▲ 21.5
その他	-	-	1,365	-	1,623	-
職員互助会補助金	6,973	15,496	7,870	96.9	12,886	20.3
その他	6,306	14,013	28,030	▲ 50.0	41,415	▲ 66.2
人件費合計	4,099,560	9,110,133	8,901,485	2.3	9,539,992	▲ 4.5
事業費支弁に係る職員の人件費	101,143	224,762	198,861	13.0	195,796	14.8
普通建設事業費	101,143	224,762	185,274	21.3	192,001	17.1
災害復旧事業費	-	-	13,588	-	3,537	-
失業対策事業費	-	-	-	-	259	-
物件費	462,829	1,028,509	505,493	103.5	401,724	156.0
補助費等	1,633	3,629	681,446	▲ 99.5	521,058	▲ 99.3
公営企業（法適）等に対する繰出し	140,356	311,902	123,845	151.8	133,294	134.0
投資・出資金・貸付金	-	-	-	-	1,675	-
繰出金	-	-	313,896	-	326,215	-
人件費関係合計	4,805,521	10,678,936	10,725,026	▲ 0.4	11,119,754	▲ 4.0
職員給の目的別内訳	2,748,988	6,108,862	5,833,327	4.7	6,483,067	▲ 5.8
議会関係	39,604	88,009	89,801	▲ 2.0	63,973	37.6
総務関係	600,381	1,334,180	1,345,477	▲ 0.8	1,231,052	8.4
税務関係	154,149	342,553	327,334	4.6	346,505	▲ 1.1
民生関係	468,778	1,041,729	1,130,992	▲ 7.9	1,336,752	▲ 22.1
衛生関係	240,770	535,044	401,851	33.1	750,198	▲ 28.7
労働関係	-	-	8,888	-	7,788	-
農林水産業関係	105,023	233,384	400,221	▲ 41.7	213,188	9.5
商工関係	42,012	93,360	163,860	▲ 43.0	111,788	▲ 16.5
土木関係	161,205	358,233	381,581	▲ 6.1	566,426	▲ 36.8
消防関係	474,819	1,055,153	560,126	88.4	661,495	59.5
教育関係	462,247	1,027,216	1,023,196	0.4	1,193,901	▲ 14.0

# 物件費比較データ

三重県 亀山市

## ①人口1人当たり決算額の比較

物件費内訳	当該団体決算額 (千円)	人口1人当たり決算額				
		当該団体 (円)	類似団体平均 (円)	対比 (%)	全国市町村平均 (円)	対比 (%)
賃金	462,829	9,734	4,997	94.8	3,137	210.3
議会費	-	-	6	-	5	-
総務費	58,820	1,237	619	99.8	454	172.5
民生費	95,410	2,007	1,409	42.4	992	102.3
衛生費	62,105	1,306	286	356.6	220	493.6
労働費	-	-	21	-	8	-
農林水産業費	1,199	25	98	▲ 74.5	54	▲ 53.7
商工費	1,425	30	102	▲ 70.6	46	▲ 34.8
土木費	10,308	217	88	146.6	69	214.5
消防費	6,605	139	10	1,290.0	10	1,290.0
教育費	226,957	4,773	2,359	102.3	1,279	273.2
旅費	29,374	618	645	▲ 4.2	419	47.5
議会費	4,029	85	110	▲ 22.7	55	54.5
総務費	5,705	120	153	▲ 21.6	88	36.4
民生費	961	20	29	▲ 31.0	36	▲ 44.4
衛生費	639	13	11	18.2	15	▲ 13.3
労働費	3	0	1	▲ 100.0	0	0.0
農林水産業費	461	10	33	▲ 69.7	15	▲ 33.3
商工費	360	8	21	▲ 61.9	12	▲ 33.3
土木費	748	16	13	23.1	13	23.1
消防費	9,856	207	191	8.4	124	66.9
教育費	6,612	139	83	67.5	61	127.9
交際費	2,310	49	65	▲ 24.6	28	75.0
議会費	400	8	12	▲ 33.3	5	60.0
総務費	1,813	38	49	▲ 22.4	19	100.0
民生費	-	-	-	-	0	-
衛生費	-	-	-	-	0	-
労働費	-	-	-	-	-	-
農林水産業費	-	-	1	-	0	-
商工費	-	-	-	-	0	-
土木費	-	-	-	-	0	-
消防費	32	1	1	0.0	0	0.0
教育費	65	1	2	▲ 50.0	3	▲ 66.7
需用費	675,214	14,201	11,576	22.7	9,509	49.3
議会費	3,195	67	62	8.1	40	67.5
総務費	71,021	1,494	2,060	▲ 27.5	1,451	3.0
民生費	67,724	1,424	870	63.7	752	89.4
衛生費	277,027	5,826	1,823	219.6	1,522	282.8
労働費	22	0	34	▲ 100.0	13	▲ 100.0
農林水産業費	5,172	109	292	▲ 62.7	136	▲ 19.9
商工費	2,107	44	367	▲ 88.0	144	▲ 69.4
土木費	22,355	470	394	19.3	521	▲ 9.8
消防費	36,629	770	460	67.4	354	117.5
教育費	189,962	3,995	5,214	▲ 23.4	4,576	▲ 12.7



# 物件費比較データ

三重県 亀山市

## ①人口1人当たり決算額の比較

物件費内訳	当該団体決算額 (千円)	人口1人当たり決算額				
		当該団体 (円)	類似団体平均 (円)	対比 (%)	全国市町村平均 (円)	対比 (%)
役務費	109,822	2,310	2,178	6.1	2,221	4.0
議会費	721	15	8	87.5	9	66.7
総務費	56,816	1,195	914	30.7	836	42.9
民生費	9,360	197	277	▲ 28.9	276	▲ 28.6
衛生費	3,978	84	287	▲ 70.7	502	▲ 83.3
労働費	-	-	3	-	3	-
農林水産業費	1,889	40	41	▲ 2.4	16	150.0
商工費	85	2	53	▲ 96.2	26	▲ 92.3
土木費	1,698	36	48	▲ 25.0	120	▲ 70.0
消防費	11,804	248	97	155.7	70	254.3
教育費	23,471	494	451	9.5	362	36.5
備品購入費	118,618	2,495	1,294	92.8	969	157.5
議会費	987	21	4	425.0	2	950.0
総務費	28,390	597	180	231.7	122	389.3
民生費	10,333	217	94	130.9	57	280.7
衛生費	4,519	95	25	280.0	23	313.0
労働費	-	-	0	-	1	-
農林水産業費	686	14	41	▲ 65.9	9	55.6
商工費	109	2	6	▲ 66.7	7	▲ 71.4
土木費	1,318	28	15	86.7	11	154.5
消防費	13,242	278	118	135.6	56	396.4
教育費	59,034	1,242	810	53.3	681	82.4
委託料	1,850,000	38,908	28,257	37.7	24,673	57.7
議会費	3,011	63	42	50.0	33	90.9
総務費	283,098	5,954	5,553	7.2	4,469	33.2
民生費	170,687	3,590	3,545	1.3	3,275	9.6
衛生費	830,989	17,477	10,555	65.6	8,415	107.7
労働費	4,200	88	88	0.0	162	▲ 45.7
農林水産業費	44,590	938	882	6.3	430	118.1
商工費	112,580	2,368	1,425	66.2	617	283.8
土木費	110,619	2,326	1,341	73.5	2,283	1.9
消防費	41,739	878	155	466.5	226	288.5
教育費	248,487	5,226	4,672	11.9	4,763	9.7

# 物件費比較データ

三重県 亀山市

## ①人口1人当たり決算額の比較

物件費内訳	当該団体決算額 (千円)	人口1人当たり決算額				
		当該団体 (円)	類似団体平均 (円)	対比 (%)	全国市町村平均 (円)	対比 (%)
その他	206,829	4,350	4,973	▲ 12.5	4,464	▲ 2.6
議会費	156	3	13	▲ 76.9	9	▲ 66.7
総務費	117,666	2,475	2,304	7.4	1,906	29.9
民生費	5,046	106	332	▲ 68.1	321	▲ 67.0
衛生費	10,635	224	212	5.7	220	1.8
労働費	-	-	18	-	6	-
農林水産業費	3,782	80	107	▲ 25.2	58	37.9
商工費	1,021	21	187	▲ 88.8	97	▲ 78.4
土木費	1,455	31	196	▲ 84.2	417	▲ 92.6
消防費	2,499	53	64	▲ 17.2	102	▲ 48.0
教育費	64,569	1,358	1,542	▲ 11.9	1,327	2.3
物件費合計	3,454,996	72,663	53,986	34.6	45,419	60.0
議会費	12,499	263	257	2.3	157	67.5
総務費	623,329	13,109	11,831	10.8	9,345	40.3
民生費	359,521	7,561	6,556	15.3	5,710	32.4
衛生費	1,189,892	25,025	13,199	89.6	10,917	129.2
労働費	4,225	89	164	▲ 45.7	193	▲ 53.9
農林水産業費	57,779	1,215	1,495	▲ 18.7	718	69.2
商工費	117,687	2,475	2,160	14.6	949	160.8
土木費	148,501	3,123	2,096	49.0	3,434	▲ 9.1
消防費	122,406	2,574	1,095	135.1	943	173.0
教育費	819,157	17,228	15,133	13.8	13,054	32.0
うち経常的なもの	2,853,647	60,016	42,341	41.7	36,480	64.5
賃金	330,031	6,941	3,239	114.3	2,110	229.0
旅費	23,755	500	524	▲ 4.6	341	46.6
交際費	2,310	49	60	▲ 18.3	24	104.2
需用費	650,768	13,687	10,683	28.1	8,393	63.1
役務費	104,212	2,192	1,863	17.7	1,588	38.0
備品購入費	78,668	1,654	679	143.6	539	206.9
委託料	1,464,937	30,810	21,298	44.7	19,891	54.9
その他	198,966	4,185	3,996	4.7	3,595	16.4

# 物件費比較データ

三重県 亀山市

## ②決算額/標準財政規模の比較

物件費内訳	当該団体決算額 (千円)	決算額/標準財政規模				
		当該団体 (%)	類似団体平均 (%)	対比 (差引)	全国市町村平均 (%)	対比 (差引)
賃金	462,829	3.0	1.8	1.2	1.3	1.7
議会費	-	-	0.0	-	0.0	-
総務費	58,820	0.4	0.2	0.2	0.2	0.2
民生費	95,410	0.6	0.5	0.1	0.4	0.2
衛生費	62,105	0.4	0.1	0.3	0.1	0.3
労働費	-	-	0.0	-	0.0	-
農林水産業費	1,199	0.0	0.0	0.0	0.0	0.0
商工費	1,425	0.0	0.0	0.0	0.0	0.0
土木費	10,308	0.1	0.0	0.1	0.0	0.1
消防費	6,605	0.0	0.0	0.0	0.0	0.0
教育費	226,957	1.5	0.8	0.7	0.5	1.0
旅費	29,374	0.2	0.2	0.0	0.2	0.0
議会費	4,029	0.0	0.0	0.0	0.0	0.0
総務費	5,705	0.0	0.1	▲ 0.1	0.0	0.0
民生費	961	0.0	0.0	0.0	0.0	0.0
衛生費	639	0.0	0.0	0.0	0.0	0.0
労働費	3	0.0	0.0	0.0	0.0	0.0
農林水産業費	461	0.0	0.0	0.0	0.0	0.0
商工費	360	0.0	0.0	0.0	0.0	0.0
土木費	748	0.0	0.0	0.0	0.0	0.0
消防費	9,856	0.1	0.1	0.0	0.1	0.0
教育費	6,612	0.0	0.0	0.0	0.0	0.0
交際費	2,310	0.0	0.0	0.0	0.0	0.0
議会費	400	0.0	0.0	0.0	0.0	0.0
総務費	1,813	0.0	0.0	0.0	0.0	0.0
民生費	-	-	-	-	0.0	-
衛生費	-	-	-	-	0.0	-
労働費	-	-	-	-	-	-
農林水産業費	-	-	0.0	-	0.0	-
商工費	-	-	-	-	0.0	-
土木費	-	-	-	-	0.0	-
消防費	32	0.0	0.0	0.0	0.0	0.0
教育費	65	0.0	0.0	0.0	0.0	0.0
需用費	675,214	4.4	4.2	0.2	4.1	0.3
議会費	3,195	0.0	0.0	0.0	0.0	0.0
総務費	71,021	0.5	0.7	▲ 0.2	0.6	▲ 0.1
民生費	67,724	0.4	0.3	0.1	0.3	0.1
衛生費	277,027	1.8	0.7	1.1	0.7	1.1
労働費	22	0.0	0.0	0.0	0.0	0.0
農林水産業費	5,172	0.0	0.1	▲ 0.1	0.1	▲ 0.1
商工費	2,107	0.0	0.1	▲ 0.1	0.1	▲ 0.1
土木費	22,355	0.1	0.1	0.0	0.2	▲ 0.1
消防費	36,629	0.2	0.2	0.0	0.2	0.0
教育費	189,962	1.2	1.9	▲ 0.7	2.0	▲ 0.8

# 物件費比較データ

三重県 亀山市

## ②決算額/標準財政規模の比較

物件費内訳	当該団体決算額 (千円)	決算額/標準財政規模				
		当該団体 (%)	類似団体平均 (%)	対比 (差引)	全国市町村平均 (%)	対比 (差引)
役務費	109,822	0.7	0.8	▲ 0.1	0.9	▲ 0.2
議会費	721	0.0	0.0	0.0	0.0	0.0
総務費	56,816	0.4	0.3	0.1	0.4	0.0
民生費	9,360	0.1	0.1	0.0	0.1	0.0
衛生費	3,978	0.0	0.1	▲ 0.1	0.2	▲ 0.2
労働費	-	-	0.0	-	0.0	-
農林水産業費	1,889	0.0	0.0	0.0	0.0	0.0
商工費	85	0.0	0.0	0.0	0.0	0.0
土木費	1,698	0.0	0.0	0.0	0.1	▲ 0.1
消防費	11,804	0.1	0.0	0.1	0.0	0.1
教育費	23,471	0.2	0.2	0.0	0.2	0.0
備品購入費	118,618	0.8	0.5	0.3	0.4	0.4
議会費	987	0.0	0.0	0.0	0.0	0.0
総務費	28,390	0.2	0.1	0.1	0.1	0.1
民生費	10,333	0.1	0.0	0.1	0.0	0.1
衛生費	4,519	0.0	0.0	0.0	0.0	0.0
労働費	-	-	0.0	-	0.0	-
農林水産業費	686	0.0	0.0	0.0	0.0	0.0
商工費	109	0.0	0.0	0.0	0.0	0.0
土木費	1,318	0.0	0.0	0.0	0.0	0.0
消防費	13,242	0.1	0.0	0.1	0.0	0.1
教育費	59,034	0.4	0.3	0.1	0.3	0.1
委託料	1,850,000	12.1	10.1	2.0	10.6	1.5
議会費	3,011	0.0	0.0	0.0	0.0	0.0
総務費	283,098	1.8	2.0	▲ 0.2	1.9	▲ 0.1
民生費	170,687	1.1	1.3	▲ 0.2	1.4	▲ 0.3
衛生費	830,989	5.4	3.8	1.6	3.6	1.8
労働費	4,200	0.0	0.0	0.0	0.1	▲ 0.1
農林水産業費	44,590	0.3	0.3	0.0	0.2	0.1
商工費	112,580	0.7	0.5	0.2	0.3	0.4
土木費	110,619	0.7	0.5	0.2	1.0	▲ 0.3
消防費	41,739	0.3	0.1	0.2	0.1	0.2
教育費	248,487	1.6	1.7	▲ 0.1	2.0	▲ 0.4

# 物件費比較データ

三重県 亀山市

## ②決算額/標準財政規模の比較

物件費内訳	当該団体決算額 (千円)	決算額/標準財政規模				
		当該団体 (%)	類似団体平均 (%)	対比 (差引)	全国市町村平均 (%)	対比 (差引)
その他	206,829	1.3	1.8	▲ 0.5	1.9	▲ 0.6
議会費	156	0.0	0.0	0.0	0.0	0.0
総務費	117,666	0.8	0.8	0.0	0.8	0.0
民生費	5,046	0.0	0.1	▲ 0.1	0.1	▲ 0.1
衛生費	10,635	0.1	0.1	0.0	0.1	0.0
労働費	-	-	0.0	-	0.0	-
農林水産業費	3,782	0.0	0.0	0.0	0.0	0.0
商工費	1,021	0.0	0.1	▲ 0.1	0.0	0.0
土木費	1,455	0.0	0.1	▲ 0.1	0.2	▲ 0.2
消防費	2,499	0.0	0.0	0.0	0.0	0.0
教育費	64,569	0.4	0.6	▲ 0.2	0.6	▲ 0.2
物件費合計	3,454,996	22.5	19.4	3.1	19.4	3.1
議会費	12,499	0.1	0.1	0.0	0.1	0.0
総務費	623,329	4.1	4.2	▲ 0.1	4.0	0.1
民生費	359,521	2.3	2.4	▲ 0.1	2.4	▲ 0.1
衛生費	1,189,892	7.8	4.7	3.1	4.7	3.1
労働費	4,225	0.0	0.1	▲ 0.1	0.1	▲ 0.1
農林水産業費	57,779	0.4	0.5	▲ 0.1	0.3	0.1
商工費	117,687	0.8	0.8	0.0	0.4	0.4
土木費	148,501	1.0	0.8	0.2	1.5	▲ 0.5
消防費	122,406	0.8	0.4	0.4	0.4	0.4
教育費	819,157	5.3	5.4	▲ 0.1	5.6	▲ 0.3
うち経常的なもの	2,853,647	18.6	15.2	3.4	15.6	3.0
賃金	330,031	2.2	1.2	1.0	0.9	1.3
旅費	23,755	0.2	0.2	0.0	0.1	0.1
交際費	2,310	0.0	0.0	0.0	0.0	0.0
需用費	650,768	4.2	3.8	0.4	3.6	0.6
役務費	104,212	0.7	0.7	0.0	0.7	0.0
備品購入費	78,668	0.5	0.2	0.3	0.2	0.3
委託料	1,464,937	9.6	7.6	2.0	8.5	1.1
その他	198,966	1.3	1.4	▲ 0.1	1.5	▲ 0.2

# 維持補修費比較データ

三重県 亀山市

## ①人口1人当たり決算額の比較

維持補修費内訳	当該団体決算額 (千円)	人口1人当たり決算額				
		当該団体 (円)	グループ内平均 (円)	対比 (%)	都道府県平均 (円)	対比 (%)
維持補修費	431,288	9,071	5,629	61.1	4,293	111.3
議会費	-	-	0	-	1	-
総務費	24,334	512	220	132.7	175	192.6
民生費	14,686	309	124	149.2	114	171.1
社会福祉費	10,891	229	38	502.6	20	1,045.0
老人福祉費	700	15	14	7.1	19	▲ 21.1
児童福祉費	3,095	65	70	▲ 7.1	72	▲ 9.7
その他	-	-	2	-	3	-
衛生費	103,787	2,183	430	407.7	482	352.9
清掃費	101,480	2,134	386	452.8	443	381.7
その他	2,307	49	43	14.0	40	22.5
労働費	-	-	6	-	3	-
農林水産業費	4,183	88	197	▲ 55.3	93	▲ 5.4
農業費	-	-	25	-	11	-
畜産業費	-	-	5	-	2	-
農地費	-	-	109	-	54	-
林業費	4,183	88	53	66.0	21	319.0
水産業費	-	-	4	-	5	-
商工費	1,726	36	110	▲ 67.3	35	2.9
土木費	232,182	4,883	3,905	25.0	2,691	81.5
道路橋りょう費	204,544	4,302	3,354	28.3	1,769	143.2
河川海岸費	351	7	76	▲ 90.8	95	▲ 92.6
港湾費	-	-	1	-	16	-
都市計画費	11,394	240	200	20.0	377	▲ 36.3
街路費	-	-	13	-	8	-
公園費	-	-	166	-	329	-
下水道費	11,394	240	16	1,400.0	14	1,614.3
区画整理費等	-	-	5	-	27	-
住宅費	15,893	334	275	21.5	421	▲ 20.7
その他	-	-	0	-	13	-
消防費	9,416	198	57	247.4	47	321.3
教育費	40,974	862	580	48.6	652	32.2
小学校費	18,059	380	228	66.7	284	33.8
中学校費	8,963	189	120	57.5	151	25.2
高等学校費	-	-	0	-	8	-
社会教育費	6,376	134	95	41.1	82	63.4
保健体育費	5,205	109	112	▲ 2.7	98	11.2
大学費	-	-	0	-	1	-
その他	2,371	50	23	117.4	28	78.6

# 維持補修費比較データ

三重県 亀山市

## ②決算額/標準財政規模の比較

維持補修費内訳	当該団体決算額 (千円)	決算額/標準財政規模				
		当該団体 (%)	グループ内平均 (%)	対比 (差引)	都道府県平均 (%)	対比 (差引)
維持補修費	431,288	2.8	2.0	0.8	1.8	1.0
議会費	-	-	0.0	-	0.0	-
総務費	24,334	0.2	0.1	0.1	0.1	0.1
民生費	14,686	0.1	0.0	0.1	0.0	0.1
社会福祉費	10,891	0.1	0.0	0.1	0.0	0.1
老人福祉費	700	0.0	0.0	0.0	0.0	0.0
児童福祉費	3,095	0.0	0.0	0.0	0.0	0.0
その他	-	-	0.0	-	0.0	-
衛生費	103,787	0.7	0.2	0.5	0.2	0.5
清掃費	101,480	0.7	0.1	0.6	0.2	0.5
その他	2,307	0.0	0.0	0.0	0.0	0.0
労働費	-	-	0.0	-	0.0	-
農林水産業費	4,183	0.0	0.1	▲ 0.1	0.0	0.0
農業費	-	-	0.0	-	0.0	-
畜産業費	-	-	0.0	-	0.0	-
農地費	-	-	0.0	-	0.0	-
林業費	4,183	0.0	0.0	0.0	0.0	0.0
水産業費	-	-	0.0	-	0.0	-
商工費	1,726	0.0	0.0	0.0	0.0	0.0
土木費	232,182	1.5	1.4	0.1	1.2	0.3
道路橋りょう費	204,544	1.3	1.2	0.1	0.8	0.5
河川海岸費	351	0.0	0.0	0.0	0.0	0.0
港湾費	-	-	0.0	-	0.0	-
都市計画費	11,394	0.1	0.1	0.0	0.2	▲ 0.1
街路費	-	-	0.0	-	0.0	-
公園費	-	-	0.1	-	0.1	-
下水道費	11,394	0.1	0.0	0.1	0.0	0.1
区画整理費等	-	-	0.0	-	0.0	-
住宅費	15,893	0.1	0.1	0.0	0.2	▲ 0.1
その他	-	-	0.0	-	0.0	-
消防費	9,416	0.1	0.0	0.1	0.0	0.1
教育費	40,974	0.3	0.2	0.1	0.3	0.0
小学校費	18,059	0.1	0.1	0.0	0.1	0.0
中学校費	8,963	0.1	0.0	0.1	0.1	0.0
高等学校費	-	-	0.0	-	0.0	-
社会教育費	6,376	0.0	0.0	0.0	0.0	0.0
保健体育費	5,205	0.0	0.0	0.0	0.0	0.0
大学費	-	-	0.0	-	0.0	-
その他	2,371	0.0	0.0	0.0	0.0	0.0

扶助費比較データ

三重県 亀山市

①人口1人当たり決算額の比較

扶助費内訳	当該団体決算額 (千円)	人口1人当たり決算額				
		当該団体 (円)	類似団体平均 (円)	対比 (%)	全国市町村平均 (円)	対比 (%)
補助事業	1,193,596	25,103	33,947	▲ 26.1	46,899	▲ 46.5
民生費	1,192,804	25,086	33,782	▲ 25.7	46,010	▲ 45.5
社会福祉費	178,489	3,754	8,733	▲ 57.0	8,429	▲ 55.5
老人福祉費	-	-	139	-	77	-
児童福祉費	771,007	16,215	17,646	▲ 8.1	17,947	▲ 9.7
生活保護費	243,308	5,117	7,229	▲ 29.2	19,554	▲ 73.8
災害救助費	-	-	35	-	2	-
衛生費	-	-	7	-	673	-
教育費	792	17	158	▲ 89.2	216	▲ 92.1
その他	-	-	-	-	-	-
単独事業	488,096	10,265	9,933	3.3	10,826	▲ 5.2
民生費	477,103	10,034	9,052	10.8	9,691	3.5
社会福祉費	175,258	3,686	2,653	38.9	3,048	20.9
老人福祉費	64,034	1,347	2,359	▲ 42.9	1,627	▲ 17.2
児童福祉費	237,644	4,998	4,026	24.1	4,957	0.8
生活保護費	167	4	6	▲ 33.3	53	▲ 92.5
災害救助費	-	-	7	-	6	-
衛生費	-	-	514	-	470	-
教育費	10,993	231	367	▲ 37.1	666	▲ 65.3
その他	-	-	-	-	0	-
合計	1,681,692	35,368	43,880	▲ 19.4	57,725	▲ 38.7
民生費	1,669,907	35,120	42,834	▲ 18.0	55,701	▲ 36.9
社会福祉費	353,747	7,440	11,387	▲ 34.7	11,477	▲ 35.2
老人福祉費	64,034	1,347	2,499	▲ 46.1	1,705	▲ 21.0
児童福祉費	1,008,651	21,213	21,672	▲ 2.1	22,904	▲ 7.4
生活保護費	243,475	5,121	7,235	▲ 29.2	19,607	▲ 73.9
災害救助費	-	-	42	-	8	-
衛生費	-	-	521	-	1,143	-
教育費	11,785	248	525	▲ 52.8	882	▲ 71.9
その他	-	-	-	-	0	-

②決算額/標準財政規模の比較

扶助費内訳	当該団体決算額 (千円)	決算額/標準財政規模				
		当該団体 (%)	類似団体平均 (%)	対比 (差引)	全国市町村平均 (%)	対比 (差引)
補助事業	1,193,596	7.8	12.2	▲ 4.4	20.1	▲ 12.3
民生費	1,192,804	7.8	12.1	▲ 4.3	19.7	▲ 11.9
社会福祉費	178,489	1.2	3.1	▲ 1.9	3.6	▲ 2.4
老人福祉費	-	-	0.0	-	0.0	-
児童福祉費	771,007	5.0	6.3	▲ 1.3	7.7	▲ 2.7
生活保護費	243,308	1.6	2.6	▲ 1.0	8.4	▲ 6.8
災害救助費	-	-	0.0	-	0.0	-
衛生費	-	-	0.0	-	0.3	-
教育費	792	0.0	0.1	▲ 0.1	0.1	▲ 0.1
その他	-	-	-	-	-	-
単独事業	488,096	3.2	3.6	▲ 0.4	4.6	▲ 1.4
民生費	477,103	3.1	3.2	▲ 0.1	4.1	▲ 1.0
社会福祉費	175,258	1.1	1.0	0.1	1.3	▲ 0.2
老人福祉費	64,034	0.4	0.8	▲ 0.4	0.7	▲ 0.3
児童福祉費	237,644	1.5	1.4	0.1	2.1	▲ 0.6
生活保護費	167	0.0	0.0	0.0	0.0	0.0
災害救助費	-	-	0.0	-	0.0	-
衛生費	-	-	0.2	-	0.2	-
教育費	10,993	0.1	0.1	0.0	0.3	▲ 0.2
その他	-	-	-	-	0.0	-
合計	1,681,692	11.0	15.7	▲ 4.7	24.7	▲ 13.7
民生費	1,669,907	10.9	15.4	▲ 4.5	23.8	▲ 12.9
社会福祉費	353,747	2.3	4.1	▲ 1.8	4.9	▲ 2.6
老人福祉費	64,034	0.4	0.9	▲ 0.5	0.7	▲ 0.3
児童福祉費	1,008,651	6.6	7.8	▲ 1.2	9.8	▲ 3.2
生活保護費	243,475	1.6	2.6	▲ 1.0	8.4	▲ 6.8
災害救助費	-	-	0.0	-	0.0	-
衛生費	-	-	0.2	-	0.5	-
教育費	11,785	0.1	0.2	▲ 0.1	0.4	▲ 0.3
その他	-	-	-	-	0.0	-



# 補助費等比較データ

三重県 亀山市

## ①人口1人当たり決算額の比較

補助費等内訳	当該団体決算額 (千円)	人口1人当たり決算額				
		当該団体 (円)	類似団体平均 (円)	対比 (%)	全国市町村平均 (円)	対比 (%)
補助費等	2,462,419	51,788	46,525	11.3	34,276	51.1
負担金・寄附金	160,337	3,372	21,192	▲ 84.1	12,701	▲ 73.5
国・県に対するもの	-	-	1,006	-	906	-
一部事務組合に対するもの	38,793	816	16,966	▲ 95.2	9,272	▲ 91.2
その他	121,544	2,556	3,220	▲ 20.6	2,523	1.3
補助交付金	1,760,842	37,033	14,122	162.2	9,736	280.4
加入団体に対する還付金	-	-	-	-	-	-
その他	541,240	11,383	11,211	1.5	11,839	▲ 3.9
上記のうち経常的なもの	569,064	11,968	31,312	▲ 61.8	24,527	▲ 51.2
負担金・寄附金	115,893	2,437	17,651	▲ 86.2	10,330	▲ 76.4
国・県に対するもの	-	-	364	-	475	-
一部事務組合に対するもの	33,941	714	15,237	▲ 95.3	8,187	▲ 91.3
その他	81,952	1,724	2,050	▲ 15.9	1,669	3.3
補助交付金	293,817	6,179	7,355	▲ 16.0	6,549	▲ 5.6
加入団体に対する還付金	-	-	-	-	-	-
その他	159,354	3,351	6,306	▲ 46.9	7,648	▲ 56.2
単独で行う補助交付金	1,729,408	36,372	10,391	250.0	7,544	382.1
総務関係	74,649	1,570	1,764	▲ 11.0	936	67.7
民生関係	133,809	2,814	2,386	17.9	2,224	26.5
衛生関係	8,154	171	790	▲ 78.4	661	▲ 74.1
農林水産業関係	32,857	691	1,355	▲ 49.0	577	19.8
商工関係	1,438,425	30,252	2,423	1,148.5	1,184	2,455.1
土木関係	100	2	299	▲ 99.3	346	▲ 99.4
教育関係	15,716	331	996	▲ 66.8	1,347	▲ 75.4
その他	25,698	540	377	43.2	269	100.7

## ②決算額/標準財政規模の比較

補助費等内訳	当該団体決算額 (千円)	決算額/標準財政規模				
		当該団体 (%)	類似団体平均 (%)	対比 (差引)	全国市町村平均 (%)	対比 (差引)
補助費等	2,462,419	16.1	16.7	▲ 0.6	14.7	1.4
負担金・寄附金	160,337	1.0	7.6	▲ 6.6	5.4	▲ 4.4
国・県に対するもの	-	-	0.4	-	0.4	-
一部事務組合に対するもの	38,793	0.3	6.1	▲ 5.8	4.0	▲ 3.7
その他	121,544	0.8	1.2	▲ 0.4	1.1	▲ 0.3
補助交付金	1,760,842	11.5	5.1	6.4	4.2	7.3
加入団体に対する還付金	-	-	-	-	-	-
その他	541,240	3.5	4.0	▲ 0.5	5.1	▲ 1.6
上記のうち経常的なもの	569,064	3.7	11.2	▲ 7.5	10.5	▲ 6.8
負担金・寄附金	115,893	0.8	6.3	▲ 5.5	4.4	▲ 3.6
国・県に対するもの	-	-	0.1	-	0.2	-
一部事務組合に対するもの	33,941	0.2	5.5	▲ 5.3	3.5	▲ 3.3
その他	81,952	0.5	0.7	▲ 0.2	0.7	▲ 0.2
補助交付金	293,817	1.9	2.6	▲ 0.7	2.8	▲ 0.9
加入団体に対する還付金	-	-	-	-	-	-
その他	159,354	1.0	2.3	▲ 1.3	3.3	▲ 2.3
単独で行う補助交付金	1,729,408	11.3	3.7	7.6	3.2	8.1
総務関係	74,649	0.5	0.6	▲ 0.1	0.4	0.1
民生関係	133,809	0.9	0.9	0.0	1.0	▲ 0.1
衛生関係	8,154	0.1	0.3	▲ 0.2	0.3	▲ 0.2
農林水産業関係	32,857	0.2	0.5	▲ 0.3	0.2	0.0
商工関係	1,438,425	9.4	0.9	8.5	0.5	8.9
土木関係	100	0.0	0.1	▲ 0.1	0.1	▲ 0.1
教育関係	15,716	0.1	0.4	▲ 0.3	0.6	▲ 0.5
その他	25,698	0.2	0.1	0.1	0.1	0.1

# 公債費関係比較データ

三重県 亀山市

## ①人口1人当たり決算額の比較

公債費関係内訳	当該団体決算額 (千円)	人口1人当たり決算額				
		当該団体 (円)	類似団体平均 (円)	対比 (%)	全国市町村平均 (円)	対比 (%)
地方債元利償還金	2,256,451	47,456	70,401	▲ 32.6	48,831	▲ 2.8
一時借入金利子	-	-	42	-	48	-
公債費合計	2,256,451	47,456	70,443	▲ 32.6	48,878	▲ 2.9
実質公債費比率の構成要素 (分子)	528,268	11,110	39,279	▲ 71.7	24,860	▲ 55.3
公債費充当一般財源等額 (繰上償還額及び満期一括償還地方債の元金に係る分を除く。)	1,529,377	32,165	63,164	▲ 49.1	35,664	▲ 9.8
満期一括償還地方債の一年当たりの元金償還金に相当するもの (年度割相当額) 等	-	-	22	-	4,499	-
公営企業債の償還の財源に充てたと認められる繰入金	498,954	10,494	19,567	▲ 46.4	12,804	▲ 18.0
一部事務組合等の起こした地方債に充てたと認められる補助金又は負担金に充当する一般財源等額	-	-	5,291	-	2,266	-
債務負担行為に基づく支出のうち公債費に準ずるものに充当する一般財源等額	969	20	2,357	▲ 99.2	1,914	▲ 99.0
一時借入金利子 (同一団体における会計間の現金運用に係る利子は除く)	-	-	22	-	21	-
▲地方債に係る元利償還金及び準元利償還金に要する経費として普通交付税の額の算定に用いる基準財政需要額に算入された額	▲ 1,501,032	▲ 31,569	▲ 51,144	▲ 38.3	▲ 32,309	▲ 2.3

## ②決算額/標準財政規模の比較

公債費関係内訳	当該団体決算額 (千円)	決算額/標準財政規模				
		当該団体 (%)	類似団体平均 (%)	対比 (差引)	全国市町村平均 (%)	対比 (差引)
地方債元利償還金	2,256,451	14.7	25.2	▲ 10.5	20.9	▲ 6.2
一時借入金利子	-	-	0.0	-	0.0	-
公債費合計	2,256,451	14.7	25.3	▲ 10.6	20.9	▲ 6.2
実質公債費比率の構成要素 (分子)	528,268	3.4	14.1	▲ 10.7	10.6	▲ 7.2
公債費充当一般財源等額 (繰上償還額及び満期一括償還地方債の元金に係る分を除く。)	1,529,377	10.0	22.7	▲ 12.7	15.3	▲ 5.3
満期一括償還地方債の一年当たりの元金償還金に相当するもの (年度割相当額) 等	-	-	0.0	-	1.9	-
公営企業債の償還の財源に充てたと認められる繰入金	498,954	3.3	7.0	▲ 3.7	5.5	▲ 2.2
一部事務組合等の起こした地方債に充てたと認められる補助金又は負担金に充当する一般財源等額	-	-	1.9	-	1.0	-
債務負担行為に基づく支出のうち公債費に準ずるものに充当する一般財源等額	969	0.0	0.8	▲ 0.8	0.8	▲ 0.8
一時借入金利子 (同一団体における会計間の現金運用に係る利子は除く)	-	-	0.0	-	0.0	-
▲地方債に係る元利償還金及び準元利償還金に要する経費として普通交付税の額の算定に用いる基準財政需要額に算入された額	▲ 1,501,032	▲ 9.8	▲ 18.3	8.5	▲ 13.8	4.0

普通建設事業費比較データ

三重県龜山市

①人口1人当たり決算額の比較

普通建設事業費内訳	当該団体決算額 (千円)	人口1人当たり決算額				
		当該団体(円)	類似団体平均(円)	対比(%)	全国市町村平均(円)	対比(%)
普通建設事業費	2,125,066	44,693	56,233	▲ 20.5	50,654	▲ 11.8
総務費	106,285	2,235	6,376	▲ 64.9	3,216	▲ 30.5
民生費	252,166	5,303	1,821	▲ 191.2	2,130	▲ 149.0
社会福祉費	4,552	96	243	▲ 60.5	449	▲ 78.6
老人福祉費	2,730	57	878	▲ 93.5	648	▲ 91.2
児童福祉費	244,884	5,150	526	▲ 879.1	1,005	▲ 412.4
その他	-	-	174	-	28	-
衛生費	316,930	6,665	2,119	▲ 214.5	2,819	▲ 136.4
清掃費	45,787	963	1,178	▲ 18.3	1,907	▲ 49.5
その他	271,143	5,702	941	▲ 506.1	912	▲ 525.3
労働費	3,163	67	31	▲ 116.1	34	▲ 97.1
農林水産業費	60,702	1,277	10,097	▲ 87.4	3,965	▲ 67.8
農業費	-	-	1,510	-	603	-
畜産業費	-	-	634	-	159	-
農地費	57,206	1,203	5,340	▲ 77.5	1,923	▲ 37.4
林業費	3,496	74	1,862	▲ 96.0	678	▲ 89.1
水産業費	-	-	750	-	602	-
商工費	294	6	1,998	▲ 99.7	1,095	▲ 99.5
土木費	1,092,246	22,971	22,517	▲ 2.0	26,677	▲ 13.9
道路橋りょう費	924,177	19,437	12,402	▲ 56.7	9,161	▲ 112.2
河川費	-	-	516	-	1,046	-
港湾費	-	-	261	-	792	-
都市計画費	155,814	3,277	7,887	▲ 58.5	13,344	▲ 75.4
街路費	6,667	140	3,694	▲ 96.2	5,080	▲ 97.2
公園費	73,588	1,548	1,387	▲ 11.6	2,596	▲ 40.4
下水道費	74,195	1,560	152	▲ 926.3	127	▲ 1,128.3
区画整理費等	1,364	29	2,654	▲ 98.9	5,542	▲ 99.5
住宅費	10,529	221	1,204	▲ 81.6	1,996	▲ 88.9
その他	1,726	36	246	▲ 85.4	338	▲ 89.3
消防費	72,377	1,522	1,392	▲ 9.3	1,309	▲ 16.3
教育費	220,903	4,646	9,391	▲ 50.5	9,173	▲ 49.4
小学校費	108,605	2,284	2,412	▲ 5.3	3,725	▲ 38.7
中学校費	31,787	669	3,321	▲ 79.9	2,268	▲ 70.5
高等学校費	-	-	0	-	195	-
社会教育費	43,450	914	1,776	▲ 48.5	1,528	▲ 40.2
保健体育費	28,655	603	1,724	▲ 65.0	1,100	▲ 45.2
大学費	-	-	15	-	32	-
その他	8,406	177	142	▲ 24.6	324	▲ 45.4
その他	-	-	493	-	236	-
うち単独事業費	1,888,491	39,718	32,240	▲ 23.2	30,256	▲ 31.3
総務費	43,425	913	4,106	▲ 77.8	2,309	▲ 60.5
民生費	123,462	2,597	1,152	▲ 125.4	1,509	▲ 72.1
社会福祉費	4,552	96	206	▲ 53.4	343	▲ 72.0
老人福祉費	-	-	573	-	474	-
児童福祉費	118,910	2,501	366	▲ 583.3	686	▲ 264.6
その他	-	-	7	-	6	-
衛生費	296,304	6,232	1,467	▲ 324.8	1,900	▲ 228.0
清掃費	25,161	529	675	▲ 21.6	1,100	▲ 51.9
その他	271,143	5,703	791	▲ 621.0	799	▲ 613.8
労働費	3,163	67	31	▲ 116.1	34	▲ 97.1
農林水産業費	57,710	1,214	3,373	▲ 64.0	1,600	▲ 24.1
農業費	-	-	756	-	285	-
畜産業費	-	-	165	-	68	-
農地費	54,214	1,140	1,569	▲ 27.3	849	▲ 34.3
林業費	3,496	74	808	▲ 90.8	306	▲ 75.8
水産業費	-	-	74	-	92	-
商工費	294	6	1,439	▲ 99.6	887	▲ 99.3
土木費	1,083,853	22,795	14,225	▲ 60.2	15,664	▲ 45.5
道路橋りょう費	924,177	19,437	9,237	▲ 110.4	6,772	▲ 187.0
河川費	-	-	358	-	618	-
港湾費	-	-	3	-	264	-
都市計画費	149,147	3,137	4,123	▲ 23.9	7,365	▲ 57.4
街路費	-	-	1,869	-	3,074	-
公園費	73,588	1,548	483	▲ 220.5	1,255	▲ 23.3
下水道費	74,195	1,560	136	▲ 1,047.1	77	▲ 1,926.0
区画整理費等	1,364	29	1,635	▲ 98.2	2,959	▲ 99.0
住宅費	10,529	221	408	▲ 45.8	439	▲ 49.7
その他	-	-	96	-	206	-
消防費	72,377	1,522	1,040	▲ 46.3	1,022	▲ 48.9
教育費	207,903	4,372	4,916	▲ 11.1	5,096	▲ 14.2
小学校費	108,605	2,284	1,217	▲ 87.7	1,762	▲ 29.6
中学校費	31,787	669	1,252	▲ 46.6	1,042	▲ 35.8
高等学校費	-	-	0	-	188	-
社会教育費	30,450	640	1,122	▲ 43.0	1,016	▲ 37.0
保健体育費	28,655	603	1,174	▲ 48.6	840	▲ 28.2
大学費	-	-	15	-	26	-
その他	8,406	177	137	▲ 29.2	221	▲ 19.9
その他	-	-	493	-	236	-

普通建設事業費比較データ

三重県亀山市

②決算額/標準財政規模の比較

普通建設事業費内訳	当該団体決算額 (千円)	決算額/標準財政規模				
		当該団体 (%)	類似団体平均 (%)	対比 (差引)	全国市町村平均 (%)	対比 (差引)
普通建設事業費	2,125,066	13.9	20.2	▲ 6.3	21.7	▲ 7.8
総務費	106,285	0.7	2.3	▲ 1.6	1.4	▲ 0.7
民生費	252,166	1.6	0.7	0.9	0.9	0.7
社会福祉費	4,552	0.0	0.1	▲ 0.1	0.2	▲ 0.2
老人福祉費	2,730	0.0	0.3	▲ 0.3	0.3	▲ 0.3
児童福祉費	244,884	1.6	0.2	1.4	0.4	1.2
その他	-	-	0.1	-	0.0	-
衛生費	316,930	2.1	0.8	1.3	1.2	0.9
清掃費	45,787	0.3	0.4	▲ 0.1	0.8	▲ 0.5
その他	271,143	1.8	0.3	1.5	0.4	1.4
労働費	3,163	0.0	0.0	0.0	0.0	0.0
農林水産業費	60,702	0.4	3.6	▲ 3.2	1.7	▲ 1.3
農業費	-	-	0.5	-	0.3	-
畜産業費	-	-	0.2	-	0.1	-
農地費	57,206	0.4	1.9	▲ 1.5	0.8	▲ 0.4
林業費	3,496	0.0	0.7	▲ 0.7	0.3	▲ 0.3
水産業費	-	-	0.3	-	0.3	-
商工費	294	0.0	0.7	▲ 0.7	0.5	▲ 0.5
土木費	1,092,246	7.1	8.1	▲ 1.0	11.4	▲ 4.3
道路橋りょう費	924,177	6.0	4.4	1.6	3.9	2.1
河川費	-	-	0.2	-	0.4	-
港湾費	-	-	0.1	-	0.3	-
都市計画費	155,814	1.0	2.8	▲ 1.8	5.7	▲ 4.7
街路費	6,667	0.0	1.3	▲ 1.3	2.2	▲ 2.2
公園費	73,588	0.5	0.5	0.0	1.1	▲ 0.6
下水道費	74,195	0.5	0.1	0.4	0.1	0.4
区画整理費等	1,364	0.0	1.0	▲ 1.0	2.4	▲ 2.4
住宅費	10,529	0.1	0.4	▲ 0.3	0.9	▲ 0.8
その他	1,726	0.0	0.1	▲ 0.1	0.1	▲ 0.1
消防費	72,377	0.5	0.5	0.0	0.6	▲ 0.1
教育費	220,903	1.4	3.4	▲ 2.0	3.9	▲ 2.5
小学校費	108,605	0.7	0.9	▲ 0.2	1.6	▲ 0.9
中学校費	31,787	0.2	1.2	▲ 1.0	1.0	▲ 0.8
高等学校費	-	-	0.0	-	0.1	-
社会教育費	43,450	0.3	0.6	▲ 0.3	0.7	▲ 0.4
保健体育費	28,655	0.2	0.6	▲ 0.4	0.5	▲ 0.3
大学費	-	-	0.0	-	0.0	-
その他	8,406	0.1	0.1	0.0	0.1	0.0
その他	-	-	0.2	-	0.1	-
うち単独事業費	1,888,491	12.3	11.6	0.7	12.9	▲ 0.6
総務費	43,425	0.3	1.5	▲ 1.2	1.0	▲ 0.7
民生費	123,462	0.8	0.4	0.4	0.6	0.2
社会福祉費	4,552	0.0	0.1	▲ 0.1	0.1	▲ 0.1
老人福祉費	-	-	0.2	-	0.2	-
児童福祉費	118,910	0.8	0.1	0.7	0.3	0.5
その他	-	-	0.0	-	0.0	-
衛生費	296,304	1.9	0.5	1.4	0.8	1.1
清掃費	25,161	0.2	0.2	0.0	0.5	▲ 0.3
その他	271,143	1.8	0.3	1.5	0.3	1.5
労働費	3,163	0.0	0.0	0.0	0.0	0.0
農林水産業費	57,710	0.4	1.2	▲ 0.8	0.7	▲ 0.3
農業費	-	-	0.3	-	0.1	-
畜産業費	-	-	0.1	-	0.0	-
農地費	54,214	0.4	0.6	▲ 0.2	0.4	0.0
林業費	3,496	0.0	0.3	▲ 0.3	0.1	▲ 0.1
水産業費	-	-	0.0	-	0.0	-
商工費	294	0.0	0.5	▲ 0.5	0.4	▲ 0.4
土木費	1,083,853	7.1	5.1	2.0	6.7	0.4
道路橋りょう費	924,177	6.0	3.3	2.7	2.9	3.1
河川費	-	-	0.1	-	0.3	-
港湾費	-	-	0.0	-	0.1	-
都市計画費	149,147	1.0	1.5	▲ 0.5	3.2	▲ 2.2
街路費	-	-	0.7	-	1.3	-
公園費	73,588	0.5	0.2	0.3	0.5	0.0
下水道費	74,195	0.5	0.0	0.5	0.0	0.5
区画整理費等	1,364	0.0	0.6	▲ 0.6	1.3	▲ 1.3
住宅費	10,529	0.1	0.1	0.0	0.2	▲ 0.1
その他	-	-	0.0	-	0.1	-
消防費	72,377	0.5	0.4	0.1	0.4	0.1
教育費	207,903	1.4	1.8	▲ 0.4	2.2	▲ 0.8
小学校費	108,605	0.7	0.4	0.3	0.8	▲ 0.1
中学校費	31,787	0.2	0.4	▲ 0.2	0.4	▲ 0.2
高等学校費	-	-	0.0	-	0.1	-
社会教育費	30,450	0.2	0.4	▲ 0.2	0.4	▲ 0.2
保健体育費	28,655	0.2	0.4	▲ 0.2	0.4	▲ 0.2
大学費	-	-	0.0	-	0.0	-
その他	8,406	0.1	0.0	0.1	0.1	0.0
その他	-	-	0.2	-	0.1	-