

**亀山市議会に関する市民意識調査  
報告書**

**2014年9月  
亀山市議会**

## 目次

I. 調査概要	2
II. 調査結果	5
1. 二元代表制の認知	5
2. 議会の役割の認知	6
3. 定例会と臨時会の開催の認知	7
4. 常任委員会活動の認知	8
5. 地方議会における議会基本条例の制定の認知	9
6. 亀山市議会の議会基本条例の制定と施行の認知	10
7. 亀山市議会改革への取り組みの認知	11
8. 亀山市議会改革の継続の必要性	12
9. 平成17年の合併時の議員定数の認知	13
10. 新たな議員定数の認知	14
11. 議員の定数減に対する評価	15
12. 議員報酬の認知	16
13. 議員報酬の評価	17
14. 亀山市議会の会派制度の認知	18
15. 政務活動費の認知	19
16. 政務活動費の評価	20
17. 会議日程に関する情報入手方法	21
18. 本会議や委員会の傍聴経験	23
19. 市議会会議録の閲覧状況	24
20. 市議会会議録の閲覧場所	25
21. 本会議の生中継や録画の視聴状況	26
22. 本会議の生中継や録画の視聴による議会への関心の高まり	27
23. 本会議と予算決算委員会のインターネット録画配信の視聴状況	28
24. 「こんにちは！市議会です」の視聴状況	29
25. 亀山市議会ホームページの閲覧状況	30
26. よく見る亀山市議会ホームページの内容	31
27. 亀山市議会ホームページの評価	32
28. 議会だよりの閲覧状況	33
29. 議会だよりの見やすさの評価	34
30. 議会だよりの内容・情報量の評価	35
31. スマートフォンやタブレット端末による会議のライブ中継や録画放送の提供	36
32. 請願書や陳情書制度の認知	37
33. 請願書や陳情書制度の利用意向	38
34. 議会報告会の必要性	39
35. 議会報告会への出席意向	40
36. 議会報告会で聞いてみたいこと	41

# I. 調査概要

## 1 調査の目的

亀山市議会では、平成22年8月に議会及び議員の活動についての基本理念を明確に掲げた「亀山市議会基本条例」を施行し、開かれた議会の実現に向けて議会改革に取り組んでいるところである。今後、更なる「議会の見える化」の推進を図るため、市議会に対する市民の率直な意見・要望を把握し、今後の議会改革の資料とするとともに、市民の意見を改革に反映することを目的として実施したものである。

## 2 調査の設計

- (1) 調査地域 亀山市全域
- (2) 調査対象 20歳以上の市民
- (3) 標本数 1,000人
- (4) 調査方法 郵送による配票、回収
- (5) 調査期間 2014年(平成26年)7月29日～8月18日

## 3 回収結果

- (1) 有効回収数 360人(有効回収率36.0%)

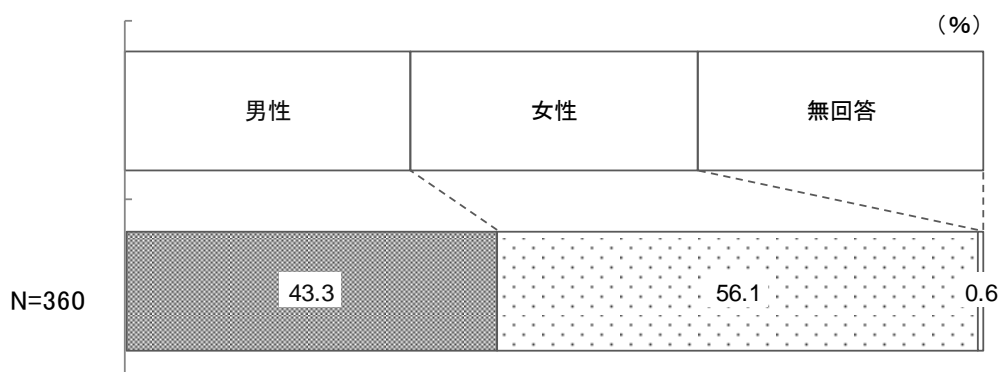
## 4 報告書を見るにあたって

- (1) 集計は小数点以下第2位を四捨五入しているため、回答比率の合計は必ずしも100%にならない。
- (2) 2つ以上の回答を要する(複数回答)質問では、その回答比率の合計は100%を超える。
- (3) 図表中における年齢別などのクロス集計結果については、該当する属性等の設問に対する無回答を除いているため、属性ごとの基数の合計と全体の基数は一致していない。
- (4) 図表中の記号の意味は、以下のとおり。

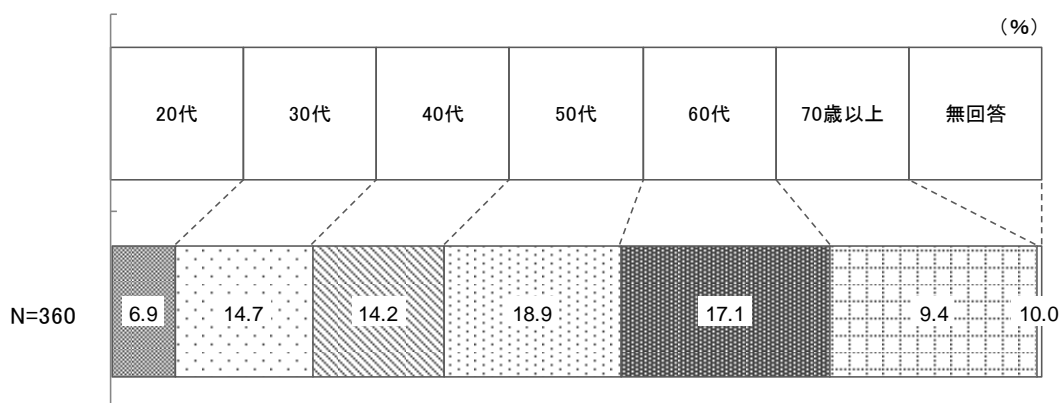
全体値より	☆ : +20%以上高い	★ : -20%以上低い
	○ : +15~20%高い	● : -15~20%低い
	△ : +10~15%高い	▲ : -10~15%低い

## 5 回答者の属性

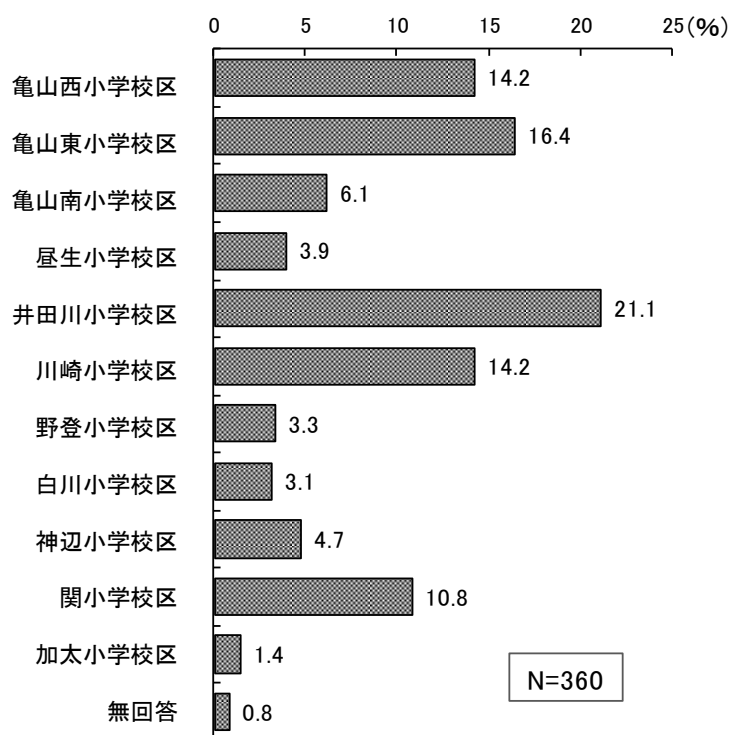
### (1) 性別



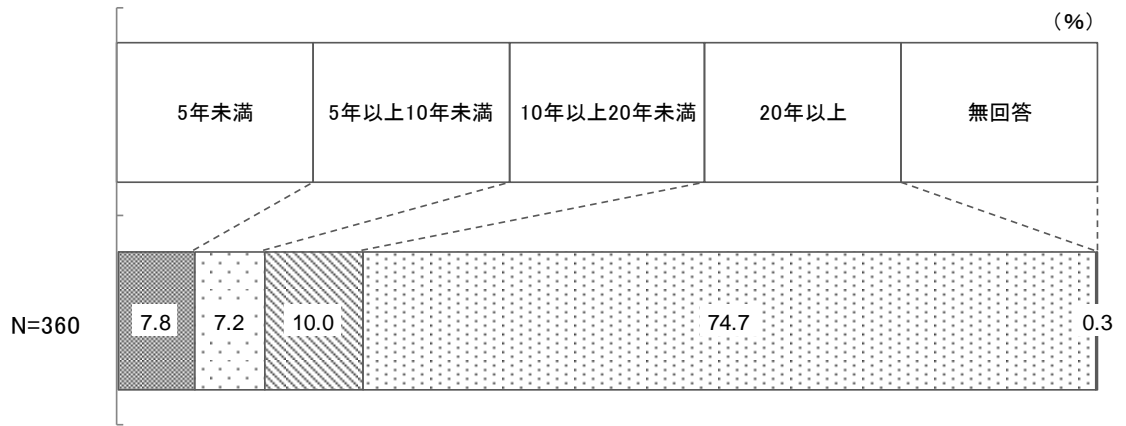
### (2) 年齢



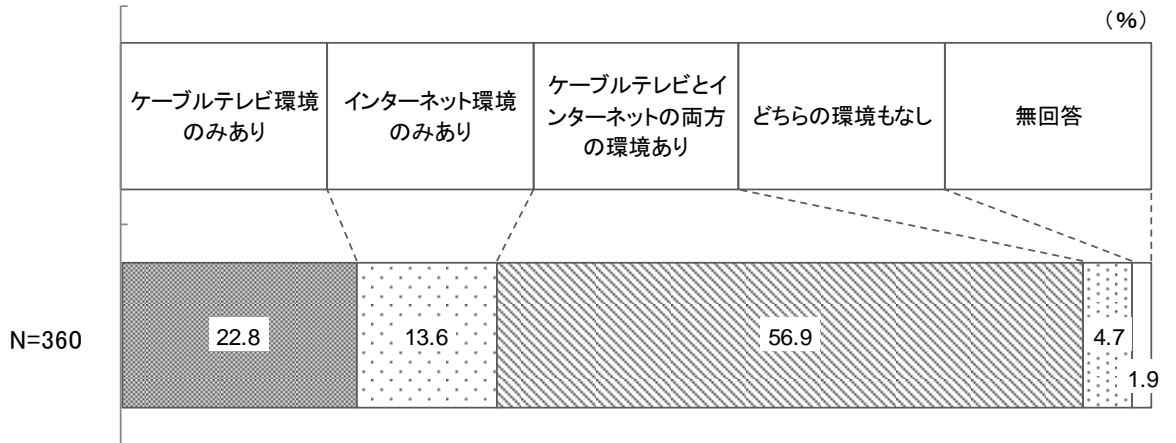
### (3) 居住地区



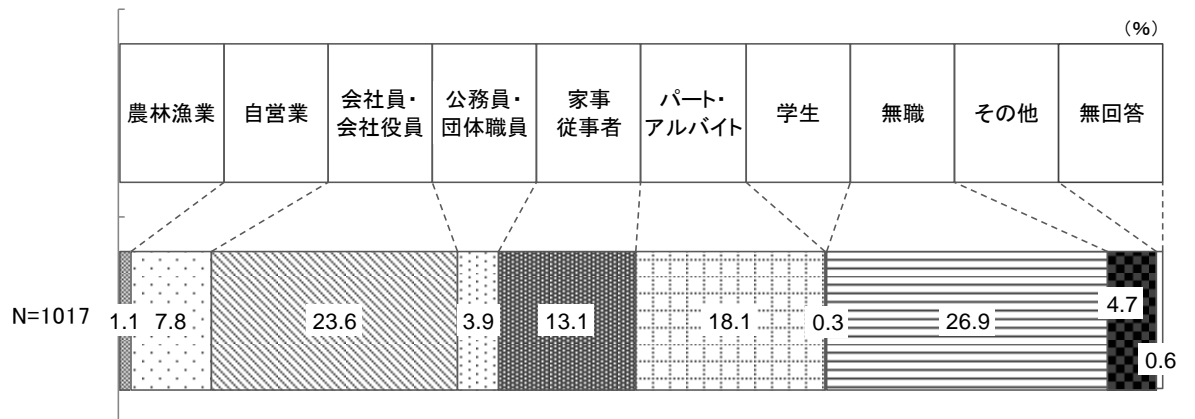
(4) 居住年数



(5) ケーブルテレビ/インターネット環境について



(6) 職業

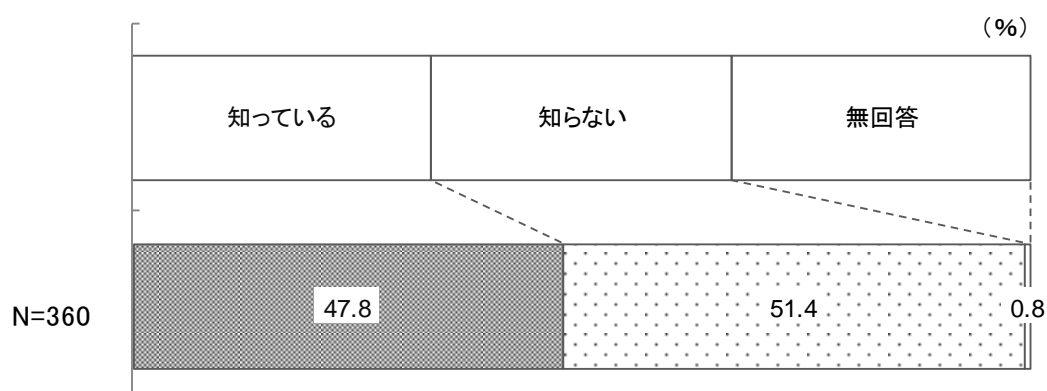


## Ⅱ. 調査結果

### 1. 二元代表制の認知

二元代表制の認知状況を見ると、「知っている」が47.8%、「知らない」が51.4%とほぼ二分されている。

問2 地方自治体では、首長（市長）と議会議員は、ともに直接選挙で選ぶ制度をとっており、これを「二元代表制」と言います。「二元代表制」は、市長は執行機関として、議員で構成する議会は議事機関として、双方が緊張関係を保ちながら、市の活力ある発展、また市民の豊かさの向上を目指すための政策をつくる仕組みです。この「二元代表制」を知っていますか。（1つに○印）。



性別にみると、「知っている」は男性62.2%に対し、女性36.6%と大きな差がみられる。

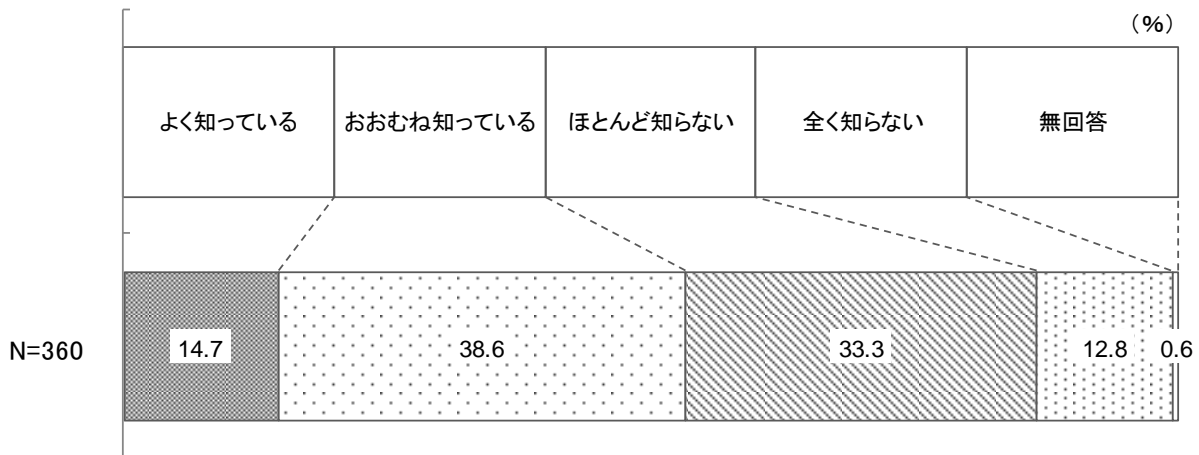
年齢別にみると、年齢が高くなるほど認知率が高く、60代以上は「知っている」が60%台と多いのに対し、30代以下では20%台と大きな差をみせている。

	合計	知っている	知らない	無回答
【全体】	360	47.8	51.4	0.8
【性別】				
男性	156	△ 62.2	▲ 36.5	1.3
女性	202	▲ 36.6	△ 63.4	0.0
【年齢】				
20代	25	★ 20.0	☆ 80.0	0.0
30代	53	★ 26.4	☆ 73.6	0.0
40代	51	▲ 35.3	△ 64.7	0.0
50代	68	41.2	58.8	0.0
60代	81	○ 64.2	● 35.8	0.0
70歳以上	80	☆ 68.8	★ 28.8	2.5

## 2. 議会の役割の認知

議会の役割の認知状況を見ると、「よく知っている」(14.7%)、「おおむね知っている」(38.6%)を合わせた“知っている”との回答は 53.3%と半数強を占めているが、「ほとんど知らない」(33.3%)、「全く知らない」(12.8%)を合わせた“知らない”との回答も 46.1%あり、ほぼ二分されている。

**問3 議会の役割には、市政の監視と評価、市政への政策提言がありますが、知っていますか。(1つに○印)**



性別にみると、“知っている”は男性 66.7%に対し、女性 43.0%と女性の認知率は半数を切っている。

年齢別にみると、60代以上は“知っている”が70%台と多数を占めるが、30代以下では30%を切っている。

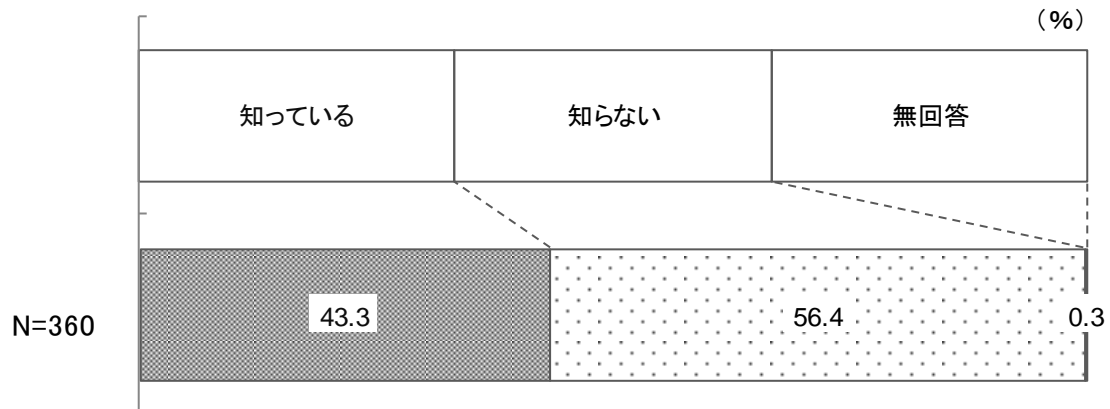
二元代表制の認知状況別にみると、二元代表制を知っているとしている人は、議会の役割についても“知っている”とする人が84.9%と多数を占めている。

	合計	よく知っている	おおむね知っている	ほとんど知らない	全く知らない	無回答
【全体】	360	14.7	38.6	33.3	12.8	0.6
【性別】						
男性	156	23.1	43.6	▲ 22.4	10.9	0.0
女性	202	7.9	35.1	42.1	14.4	0.5
【年齢】						
20代	25	▲ 0.0	★ 16.0	○ 52.0	○ 32.0	0.0
30代	53	7.5	● 20.8	△ 43.4	○ 28.3	0.0
40代	51	▲ 3.9	35.3	43.1	17.6	0.0
50代	68	17.6	38.2	35.3	8.8	0.0
60代	81	17.3	○ 54.3	24.7	▲ 2.5	1.2
70歳以上	80	△ 26.3	45.0	▲ 22.5	6.3	0.0
【二元代表制の認知】						
知っている	172	△ 28.5	○ 56.4	● 14.5	▲ 0.6	0.0
知らない	185	▲ 1.6	● 22.2	○ 51.4	△ 24.3	0.5

### 3. 定例会と臨時会の開催の認知

定例会と臨時会の開催の認知状況をみると、「知っている」が43.3%、「知らない」が56.4%と「知らない」とする人がやや多くなっている。

問4 亀山市議会の本会議は、年に4回の定例会（3月、6月、9月、12月）と臨時会（必要時）が開かれていることを知っていますか。（1つに○印）



性別にみると、あまり大きな差はみられない。

年齢別にみると、年齢が高くなるほど認知率が高く、60代以上は「知っている」が半数を超えるのに対し、30代以下では30%を切っている。

二元代表制の認知状況別にみると、二元代表制を知っているとしている人は、定例会と臨時会の開催についても「知っている」とする人が62.2%と多いが、「知らない」とする人も37.8%みられる。

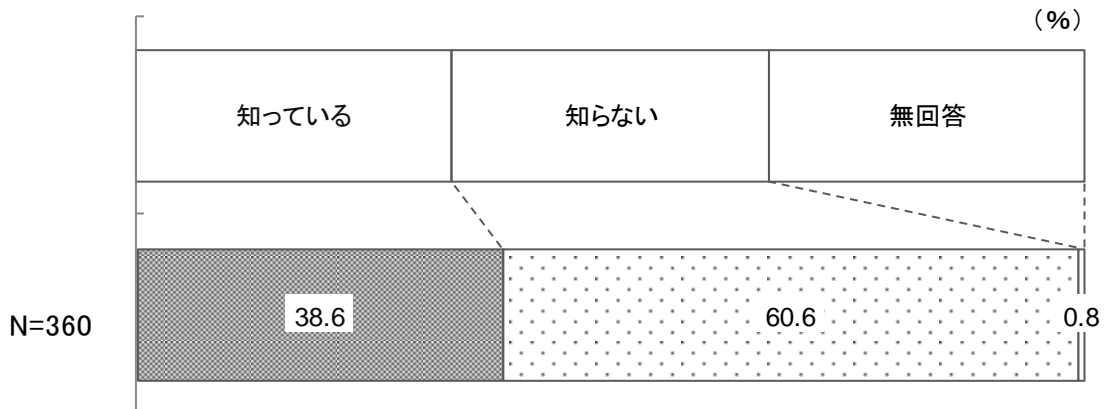
	合計	知っている	知らない	無回答
【全体】	360	43.3	56.4	0.3
【性別】				
男性	156	47.4	52.6	0.0
女性	202	40.1	59.9	0.0
【年齢】				
20代	25	★ 8.0	☆ 92.0	0.0
30代	53	● 28.3	○ 71.7	0.0
40代	51	35.3	64.7	0.0
50代	68	38.2	61.8	0.0
60代	81	53.1	46.9	0.0
70歳以上	80	☆ 65.0	★ 35.0	0.0
【二元代表制の認知】				
知っている	172	○ 62.2	● 37.8	0.0
知らない	185	● 26.5	○ 73.5	0.0



#### 4. 常任委員会活動の認知

常任委員会活動の認知状況をみると、「知っている」が38.6%に対し、「知らない」が60.6%と多くなっている。

問5 亀山市議会には、総務委員会、教育民生委員会、産業建設委員会、予算決算委員会という4つの常任委員会があり、それぞれ委員会活動を行っていることを知っていますか。(1つに○印)



性別にみると、「知っている」は男性44.9%に対し、女性34.2%とやや少なくなっている。

年齢別にみると、年齢が高くなるほど認知率が高く、30代以下は「知らない」が90%前後と大多数を占めている。

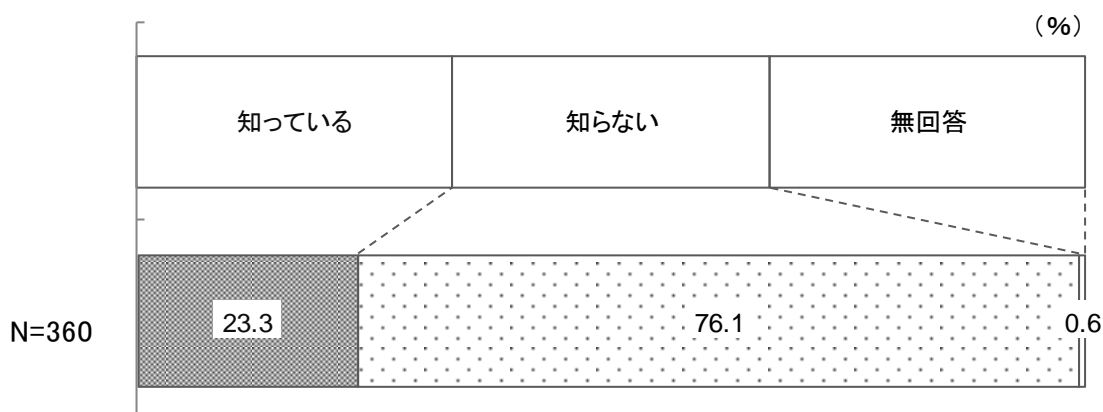
二元代表制や定例会と臨時会の開催の認知状況別にみると、二元代表制や定例会と臨時会の開催を知っているとしている人は、常任委員会活動についても「知っている」とする人が60%を超えているが、「知らない」とする人も30~40弱%みられる。

	合計	知っている	知らない	無回答
【全体】	360	38.6	60.6	0.8
【性別】				
男性	156	44.9	55.1	0.0
女性	202	34.2	64.9	1.0
【年齢】				
20代	25	★ 8.0	☆ 92.0	0.0
30代	53	★ 13.2	☆ 86.8	0.0
40代	51	33.3	66.7	0.0
50代	68	35.3	64.7	0.0
60代	81	48.1	▲ 49.4	2.5
70歳以上	80	☆ 62.5	★ 37.5	0.0
【二元代表制の認知】				
知っている	172	☆ 60.5	★ 38.4	1.2
知らない	185	★ 18.4	☆ 81.6	0.0
【定例会と臨時会の開催の認知】				
知っている	156	☆ 67.3	★ 31.4	1.3
知らない	203	★ 16.7	☆ 83.3	0.0

## 5. 地方議会における議会基本条例の制定の認知

地方議会における議会基本条例の制定の認知状況をみると、「知っている」は 23.3%にとどまり、「知らない」が 76.1%と多数を占めている。

問6 多くの地方議会では、議会改革の一環として、市民と議会、議会と首長（市長）、それぞれの関係を明確に示し、かつ、公正性及び透明性を確保し、新しい地方自治の時代にふさわしい開かれた議会を目指し、常に改革を推進する議会を実現するために「議会基本条例」を制定しています。このことを知っていますか。（1つに○印）



性別にみると、「知っている」は男性の 33.3%に対し、女性は 15.3%と少なくなっている。

年齢別にみると、年齢が高くなるほど認知率が高く、50代以下は「知らない」が 80~90%と大多数を占めている。

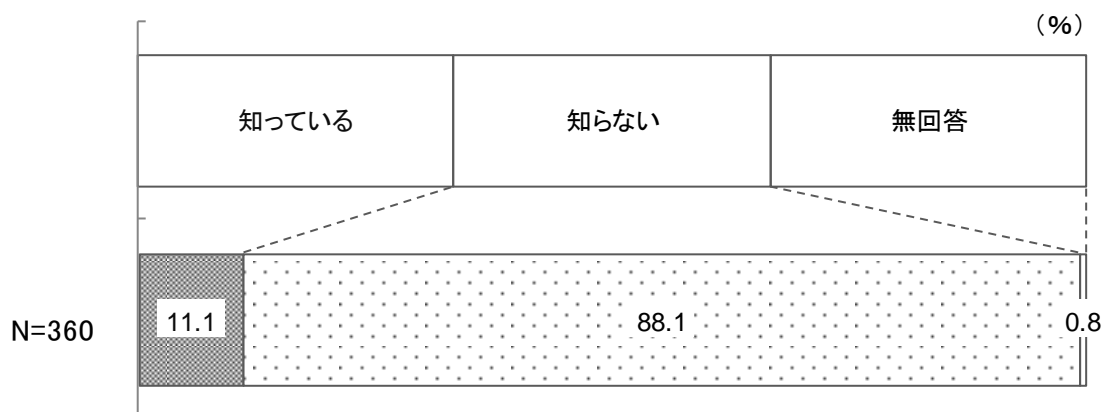
二元代表制や定例会と臨時会の開催の認知状況別にみると、二元代表制や定例会と臨時会の開催を知っているとしている人でも、地方議会における議会基本条例の制定を「知っている」とする人は 40%強にとどまっている。

	合計	知っている	知らない	無回答
				(%)
【全体】	360	23.3	76.1	0.6
【性別】				
男性	156	△ 33.3	▲ 66.0	0.6
女性	202	15.3	84.7	0.0
【年齢】				
20代	25	▲ 12.0	△ 88.0	0.0
30代	53	17.0	81.1	1.9
40代	51	▲ 9.8	△ 90.2	0.0
50代	68	20.6	79.4	0.0
60代	81	28.4	71.6	0.0
70歳以上	80	△ 37.5	▲ 62.5	0.0
【二元代表制の認知】				
知っている	172	○ 41.9	● 57.6	0.6
知らない	185	● 5.9	○ 94.1	0.0
【定例会と臨時会の開催の認知】				
知っている	156	○ 41.0	● 59.0	0.0
知らない	203	▲ 9.9	△ 89.7	0.5

## 6. 亀山市議会の議会基本条例の制定と施行の認知

亀山市議会の議会基本条例の制定と施行の認知状況をみると、「知っている」は 11.1%と少なく、「知らない」が 88.1%と多数を占めている。

問7 亀山市議会では、平成 22 年6月に、県下で2番目に「議会基本条例」を制定し、同年8月に施行したことを知っていますか。(1つに○印)



性別、年齢別にみても、「知っている」とする人は少数派であり、「知らない」とする人が多数を占めている。

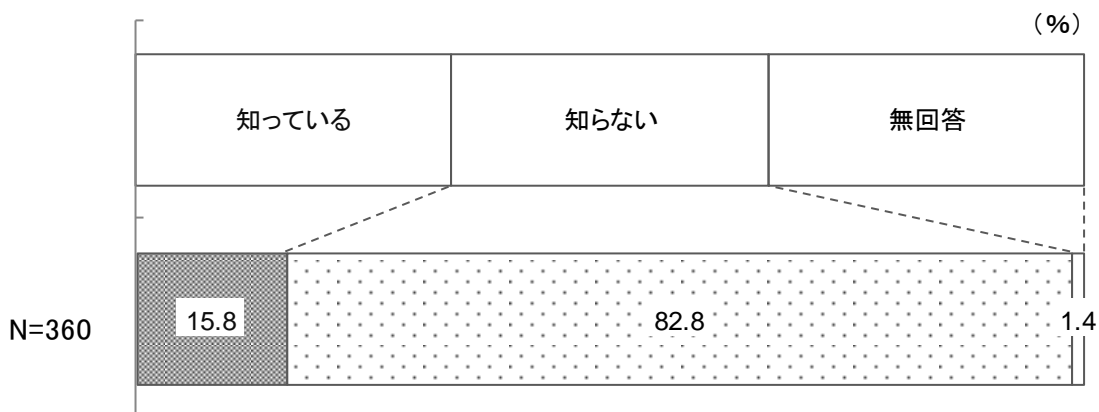
二元代表制や定例会と臨時会の開催の認知状況別にみると、二元代表制や定例会と臨時会の開催を知っているとしている人でも、亀山市議会の議会基本条例の制定と施行を「知っている」とする人は 20%強にとどまっている。

	合計	知っている	知らない	無回答
【全体】	360	11.1	88.1	0.8
【性別】				
男性	156	16.0	83.3	0.6
女性	202	6.9	92.6	0.5
【年齢】				
20代	25	4.0	96.0	0.0
30代	53	1.9	△ 98.1	0.0
40代	51	3.9	96.1	0.0
50代	68	10.3	89.7	0.0
60代	81	11.1	87.7	1.2
70歳以上	80	△ 25.0	▲ 73.8	1.3
【二元代表制の認知】				
知っている	172	20.3	78.5	1.2
知らない	185	2.7	97.3	0.0
【定例会と臨時会の開催の認知】				
知っている	156	△ 22.4	▲ 76.3	1.3
知らない	203	2.5	97.5	0.0

## 7. 亀山市議会改革への取り組みの認知

亀山市議会改革への取り組みの認知状況をみると、「知っている」は15.8%と少なく、「知らない」が82.8%と多数を占めている。

**問8 亀山市議会は、議会基本条例制定以降、下記のようなさまざまな議会改革に取り組んできました。このことを知っていますか。(1つに○印)**  
 (亀山市議会改革の例)  
 ・予算決算委員会を常任委員会とし、インターネットによる録画配信を開始したほか、庁舎内ロビーでの生放送を開始した。  
 ・総務、教育、産業建設常任委員会で、所管に関するテーマを決めて所管事務調査を行い、市長等へ政策提言をしている。  
 ・情報提供の拡大を図り、ホームページの充実(議案の公開、表決結果の公開など)に努めている。  
 ・議会報告番組「こんにちは!市議会です」の放送を開始した。



性別、年齢別にみても、「知っている」とする人は少数であり、「知らない」とする人が多数を占めている。

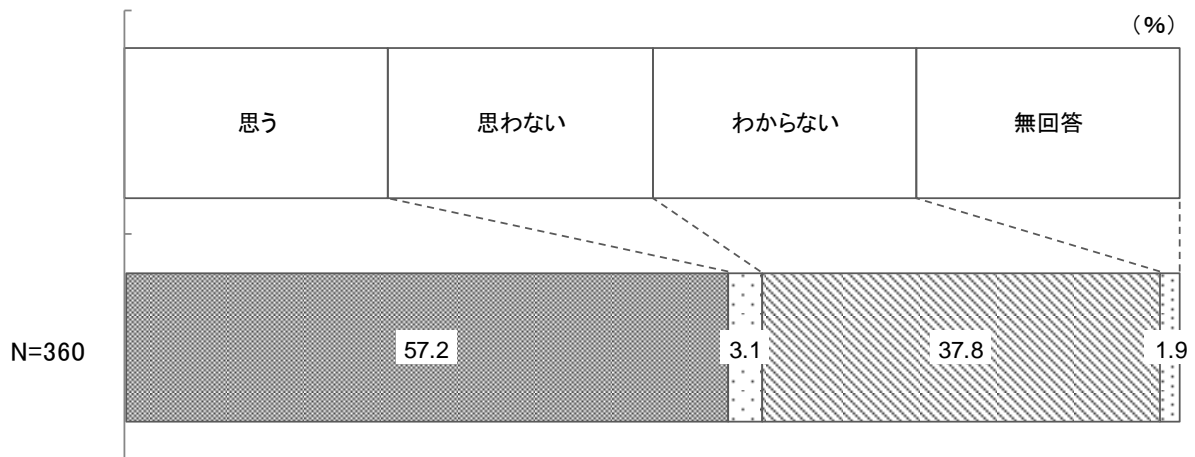
二元代表制や定例会と臨時会の開催の認知状況別にみると、二元代表制や定例会と臨時会の開催を知っているとしている人でも、亀山市議会改革への取り組みを「知っている」とする人は25%前後にとどまっている。

	合計	知っている	知らない	無回答
【全体】	360	15.8	82.8	1.4
【性別】				
男性	156	19.9	78.8	1.3
女性	202	12.9	86.1	1.0
【年齢】				
20代	25	8.0	92.0	0.0
30代	53	7.5	92.5	0.0
40代	51	15.7	84.3	0.0
50代	68	8.8	91.2	0.0
60代	81	22.2	76.5	1.2
70歳以上	80	23.8	▲ 72.5	3.8
【二元代表制の認知】				
知っている	172	23.8	73.8	2.3
知らない	185	8.6	91.4	0.0
【定例会と臨時会の開催の認知】				
知っている	156	△ 27.6	▲ 69.9	2.6
知らない	203	6.9	△ 93.1	0.0

## 8. 亀山市議会改革の継続の必要性

亀山市議会改革の継続に必要性については、必要だと「思う」が57.2%と6割近くを占めている。一方、「思わない」は3.1%と少ないが、「わからない」との回答が37.8%と4割近くみられる。

問9 今後もこのような議会改革は必要だと思いますか。(1つに○印)



性別にみると、「思う」は男性の63.5%に対し、女性は52.5%とやや少なくなっている。

年齢別にみると、40代以下は「わからない」が40%以上と多くなっている。

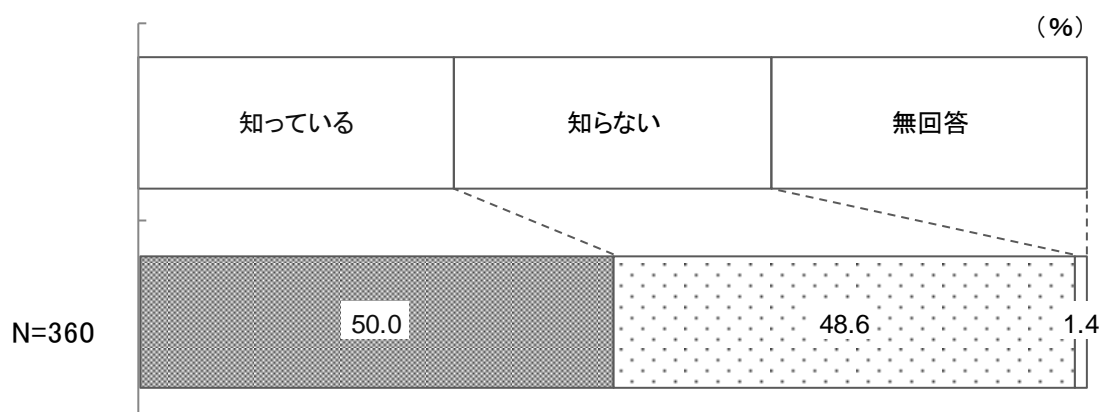
二元代表制や定例会と臨時会の開催の認知状況別にみると、二元代表制や定例会と臨時会の開催を知っているとしている人は、必要だと「思う」が70%前後と多くなっている。

	合計	思う	思わない	わからない	無回答
【全体】	360	57.2	3.1	37.8	1.9
【性別】					
男性	156	63.5	3.8	31.4	1.3
女性	202	52.5	2.0	43.1	2.5
【年齢】					
20代	25	★ 36.0	12.0	△ 52.0	0.0
30代	53	50.9	1.9	47.2	0.0
40代	51	54.9	0.0	43.1	2.0
50代	68	60.3	8.8	27.9	2.9
60代	81	63.0	0.0	37.0	0.0
70歳以上	80	61.3	1.3	32.5	5.0
【二元代表制の認知】					
知っている	172	○ 73.8	1.2	● 22.1	2.9
知らない	185	● 41.6	4.3	○ 53.0	1.1
【定例会と臨時会の開催の認知】					
知っている	156	△ 68.6	1.9	▲ 26.9	2.6
知らない	203	48.3	3.9	46.3	1.5

## 9. 平成17年の合併時の議員定数の認知

平成17年の合併時の議員定数の認知状況をみると、「知っている」50.0%、「知らない」48.6%と二分されている。

問10 亀山市議会の議員定数は、平成17年の合併時の告示により22人とされていることを知っていますか。(1つに○印)



性別にみると、「知っている」は男性の58.3%に対し、女性は43.1%と少なくなっている。

年齢別にみると、40代以下は「知らない」が70%以上と多数を占めている。

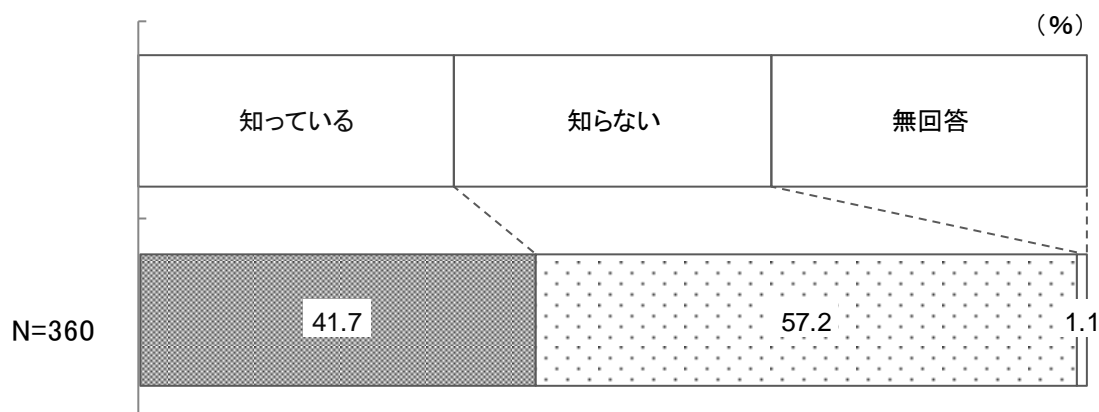
二元代表制や定例会と臨時会の開催の認知状況別にみると、二元代表制や定例会と臨時会の開催を知っているとしている人は、「知っている」が70%強と多くなっている。

	合計	知っている	知らない	無回答
【全体】	360	50.0	48.6	1.4
【性別】				
男性	156	58.3	40.4	1.3
女性	202	43.1	55.4	1.5
【年齢】				
20代	25	★ 20.0	☆ 80.0	0.0
30代	53	★ 13.2	☆ 84.9	1.9
40代	51	★ 25.5	☆ 74.5	0.0
50代	68	50.0	47.1	2.9
60代	81	○ 67.9	● 32.1	0.0
70歳以上	80	☆ 81.3	★ 16.3	2.5
【二元代表制の認知】				
知っている	172	☆ 70.9	★ 27.9	1.2
知らない	185	● 30.3	○ 68.1	1.6
【定例会と臨時会の開催の認知】				
知っている	156	☆ 73.1	★ 26.3	0.6
知らない	203	● 32.0	○ 66.0	2.0

## 10. 新たな議員定数の認知

新たな議員定数の認知状況をみると、「知っている」41.7%、「知らない」57.2%と「知らない」とする人が6割近くを占めている。

問11 亀山市議会では、平成24年11月に「亀山市議会議員定数条例」を制定しました。これにより、平成26年10月に執行される市議会議員選挙から議員定数が4人減の18人となることを知っていますか。(1つに○印)



性別にみると、「知っている」は男性の45.5%に対し、女性は38.6%とやや少なくなっている。年齢別にみると、40代以下は「知らない」が70%以上と多数を占めている。

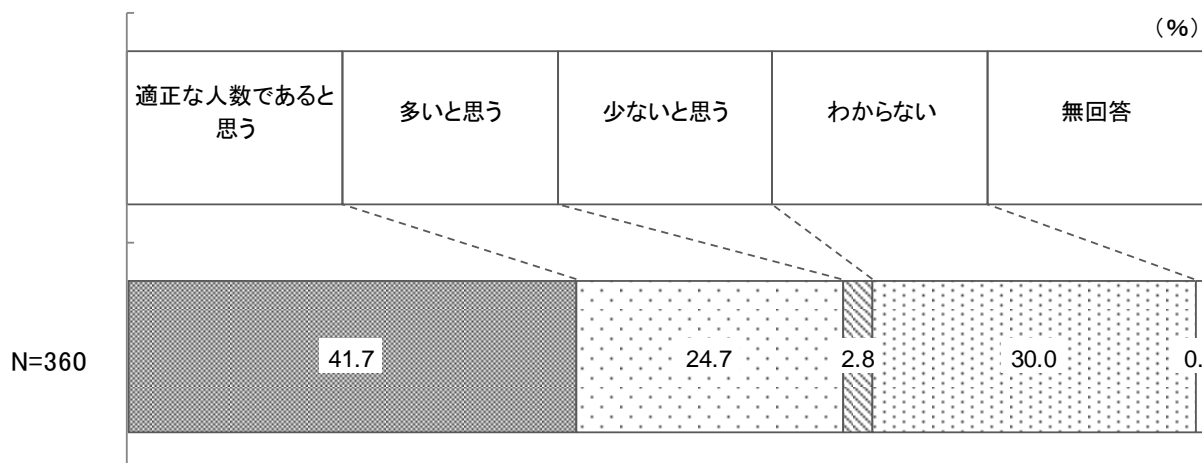
二元代表制や定例会と臨時会の開催の認知状況別にみると、二元代表制や定例会と臨時会の開催を知っているとしている人は、「知っている」が60%弱と多くなっている。

	合計	知っている	知らない	無回答
【全体】	360	41.7	57.2	1.1
【性別】				
男性	156	45.5	53.8	0.6
女性	202	38.6	60.4	1.0
【年齢】				
20代	25	★ 20.0	☆ 80.0	0.0
30代	53	★ 9.4	☆ 90.6	0.0
40代	51	▲ 27.5	○ 72.5	0.0
50代	68	32.4	64.7	2.9
60代	81	○ 59.3	● 40.7	0.0
70歳以上	80	☆ 68.8	★ 28.8	2.5
【二元代表制の認知】				
知っている	172	○ 57.0	● 41.3	1.7
知らない	185	▲ 27.0	○ 72.4	0.5
【定例会と臨時会の開催の認知】				
知っている	156	○ 57.1	● 41.7	1.3
知らない	203	▲ 29.6	△ 69.5	1.0

## 1 1. 議員の定数減に対する評価

議員定数が4人減となることについての評価をみると、「適正な人数であると思う」が41.7%と最も多いが、半数を上回るまでには至っていない。ついで、「わからない」が30.0%と多くなっている。なお、「多いと思う」とする人も24.7%と4人に1人の割合でいる。

問12 議員定数が4人減の18人となることについて、どのように思いますか。(1つに○印)



性別にみると、男性では「多いと思う」とする人が32.1%とやや多くなっている。

年齢別にみると、30代以下は「わからない」とする人が50%と多くなっている。

二元代表制や定例会と臨時会の開催の認知状況別にみると、二元代表制や定例会と臨時会の開催を知っているとしている人は、「適正な人数であると思う」とする人が50%強と多くなっている。

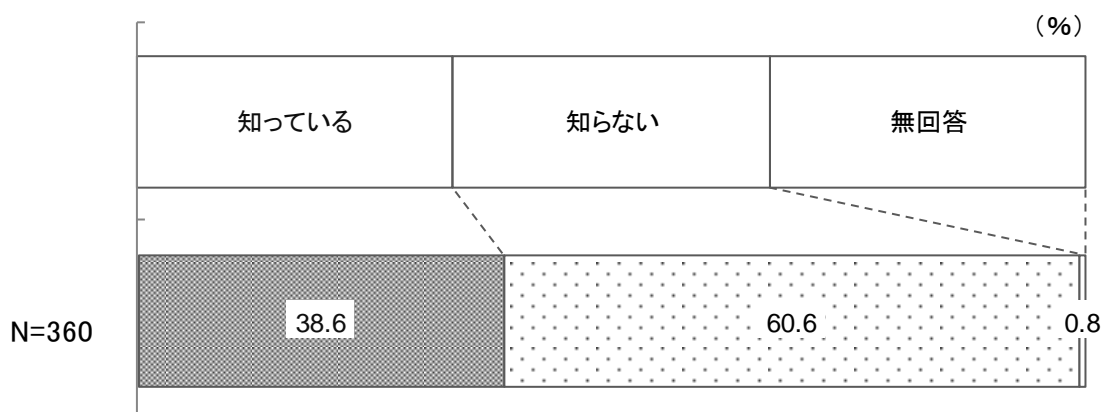
	合計	適正な人数であると思う	多いと思う	少ないと思う	わからない	無回答
【全体】	360	41.7	24.7	2.8	30.0	0.8
【性別】						
男性	156	41.0	32.1	3.2	23.1	0.6
女性	202	42.1	18.8	2.5	35.6	1.0
【年齢】						
20代	25	● 24.0	24.0	4.0	○ 48.0	0.0
30代	53	★ 18.9	15.1	9.4	☆ 54.7	1.9
40代	51	47.1	▲ 11.8	0.0	△ 41.2	0.0
50代	68	36.8	33.8	4.4	23.5	1.5
60代	81	46.9	30.9	0.0	22.2	0.0
70歳以上	80	○ 57.5	26.3	1.3	● 13.8	1.3
【二元代表制の認知】						
知っている	172	51.2	27.3	2.3	▲ 18.6	0.6
知らない	185	32.4	22.2	3.2	△ 41.1	1.1
【定例会と臨時会の開催の認知】						
知っている	156	△ 53.2	23.7	1.9	21.2	0.0
知らない	203	32.5	25.6	3.4	36.9	1.5



## 12. 議員報酬の認知

議員報酬が月額 39 万円であることを「知っている」人は 38.6%と約 5 人に 2 人の割合にとどまっている。

問13 亀山市議会の議員には、「亀山市議会の議員の議員報酬及び費用弁償等に関する条例」の規定に基づき、毎月、議員報酬が支給されています。その額は合併前の平成 10 年から改正を行わず、月額 39 万円のままであることを知っていますか。(1つに○印)



性別にみると、女性では「知っている」は 12.9%と少なくなっている。

年齢別にみると、70 代以上は「知っている」が 35.0%と多くなっている。

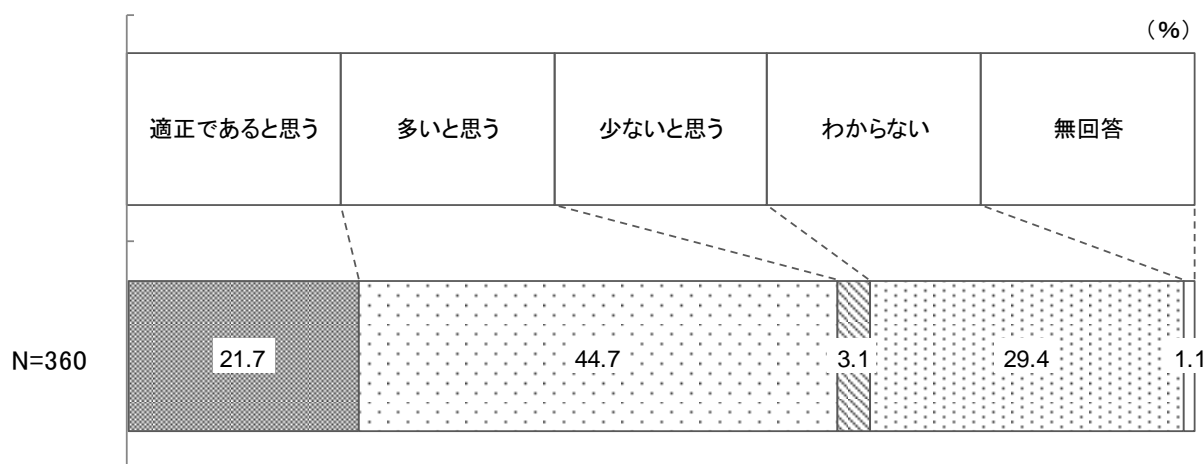
二元代表制や定例会と臨時会の開催の認知状況別にみると、二元代表制や定例会と臨時会の開催を知っているとしている人でも、議員報酬額を「知っている」とする人は 30%強にとどまっている。

	合計	知っている	知らない	無回答
				(%)
【全体】	360	17.8	81.4	0.8
【性別】				
男性	156	23.7	75.6	0.6
女性	202	12.9	86.1	1.0
【年齢】				
20代	25	12.0	88.0	0.0
30代	53	● 1.9	○ 98.1	0.0
40代	51	▲ 5.9	△ 94.1	0.0
50代	68	10.3	88.2	1.5
60代	81	27.2	72.8	0.0
70歳以上	80	○ 35.0	● 62.5	2.5
【二元代表制の認知】				
知っている	172	△ 30.8	▲ 68.0	1.2
知らない	185	▲ 5.4	△ 94.1	0.5
【定例会と臨時会の開催の認知】				
知っている	156	△ 32.7	▲ 66.7	0.6
知らない	203	▲ 6.4	△ 92.6	1.0

### 13. 議員報酬の評価

議員報酬についての評価をみると、「多いと思う」とする人が44.7%と最も多くなっている。ついで、「わからない」が29.4%でつづき、「適正であると思う」とする人は21.7%にとどまっている。

問14 議員報酬の月額39万円について、どのように思いますか。(1つに○印)



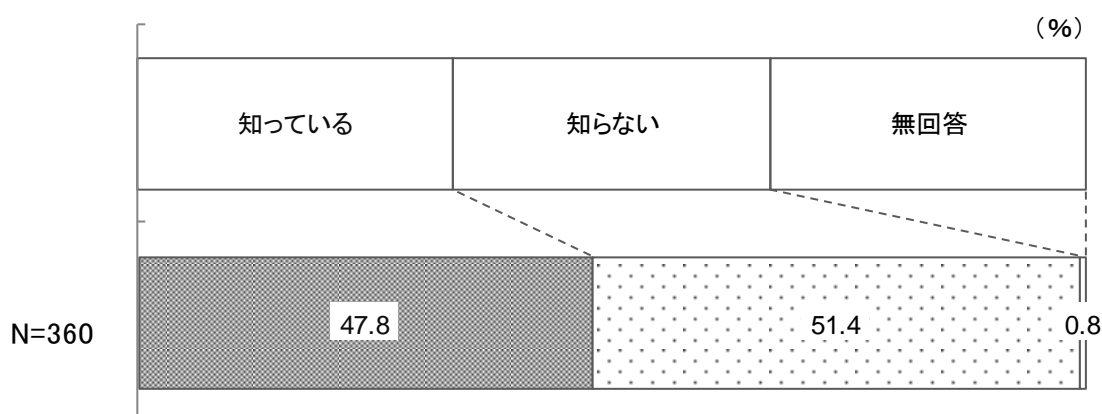
性別にみると、男性では「適正であると思う」が33.3%とやや多くなっている。年齢別にみると、30代では「適正であると思う」と「多いと思う」がほぼ拮抗している。二元代表制や定例会と臨時会の開催の認知状況別には、大きな差はみられない。

	合計	適正である と思う	多いと思 う	少ないと 思う	わからな い	無回答
【全体】	360	21.7	44.7	3.1	29.4	1.1
【性別】						
男性	156	△ 33.3	39.1	3.8	21.8	1.9
女性	202	12.9	48.5	2.5	35.6	0.5
【年齢】						
20代	25	16.0	44.0	4.0	36.0	0.0
30代	53	△ 34.0	▲ 32.1	1.9	32.1	0.0
40代	51	11.8	35.3	7.8	○ 45.1	0.0
50代	68	26.5	47.1	4.4	20.6	1.5
60代	81	23.5	48.1	1.2	25.9	1.2
70歳以上	80	16.3	53.8	0.0	27.5	2.5
【二元代表制の認知】						
知っている	172	26.2	43.0	4.1	25.0	1.7
知らない	185	17.3	45.9	2.2	34.1	0.5
【定例会と臨時会の開催の認知】						
知っている	156	23.1	43.6	3.2	28.8	1.3
知らない	203	20.7	45.3	3.0	30.0	1.0

## 14. 亀山市議会の会派制度の認知

亀山市議会の会派制度の認知状況をみると、「知っている」47.8%、「知らない」51.4%とほぼ二分されている。

問15 亀山市議会では、「議員は、議会活動を行うため、政策を中心とした同一の理念を共有する議員で会派を結成することができる。（亀山市議会基本条例第6条）」としています。この「会派制度」を知っていますか。（1つに○印）



性別にみると、女性は「知らない」が58.9%とやや多くなっている。

年齢別にみると、40代以下は「知らない」が60%以上と多数を占めている。

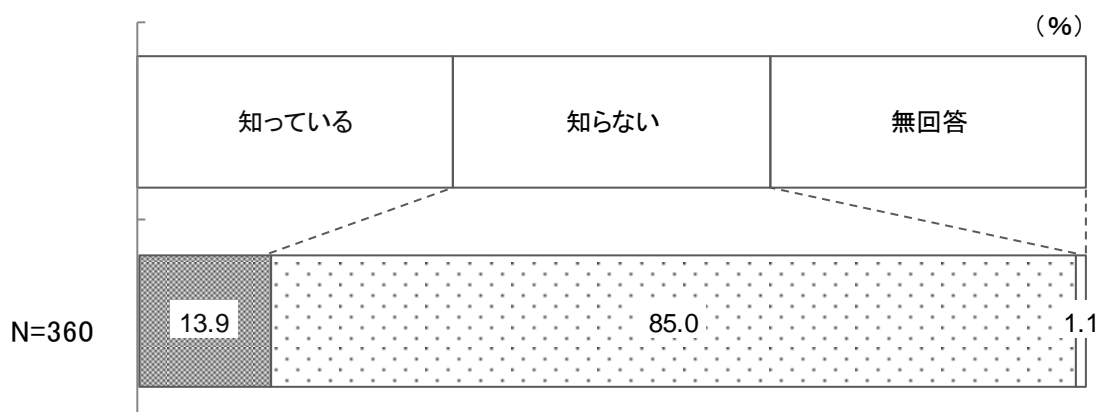
二元代表制や定例会と臨時会の開催の認知状況別にみると、二元代表制や定例会と臨時会の開催を知っているとしている人は、会派制度を「知っている」とする人が70%強と多数を占めている。

	合計	知っている	知らない	無回答
【全体】	360	47.8	51.4	0.8
【性別】				
男性	156	57.1	42.3	0.6
女性	202	40.1	58.9	1.0
【年齢】				
20代	25	★ 12.0	☆ 88.0	0.0
30代	53	★ 24.5	☆ 75.5	0.0
40代	51	▲ 33.3	○ 66.7	0.0
50代	68	48.5	50.0	1.5
60代	81	☆ 67.9	● 32.1	0.0
70歳以上	80	△ 62.5	● 35.0	2.5
【二元代表制の認知】				
知っている	172	☆ 72.7	★ 26.2	1.2
知らない	185	★ 24.3	☆ 75.1	0.5
【定例会と臨時会の開催の認知】				
知っている	156	☆ 73.7	★ 26.3	0.0
知らない	203	★ 27.6	○ 70.9	1.5

## 15. 政務活動費の認知

政務活動費が交付されていることの認知状況をみると、「知っている」は13.9%と少なく、「知らない」が85.0%と多数を占めている。

問16 亀山市議会の議員には、調査研究等の活動に要する費用として、各会派の所属議員に対して政務活動費が1人あたり月額2万円交付されています。このことを知っていますか。(収支報告書、会計帳簿は、市議会ホームページに掲載しています。)(1つに○印)



性別や年齢別にみても、「知らない」とする人が多数を占めている。

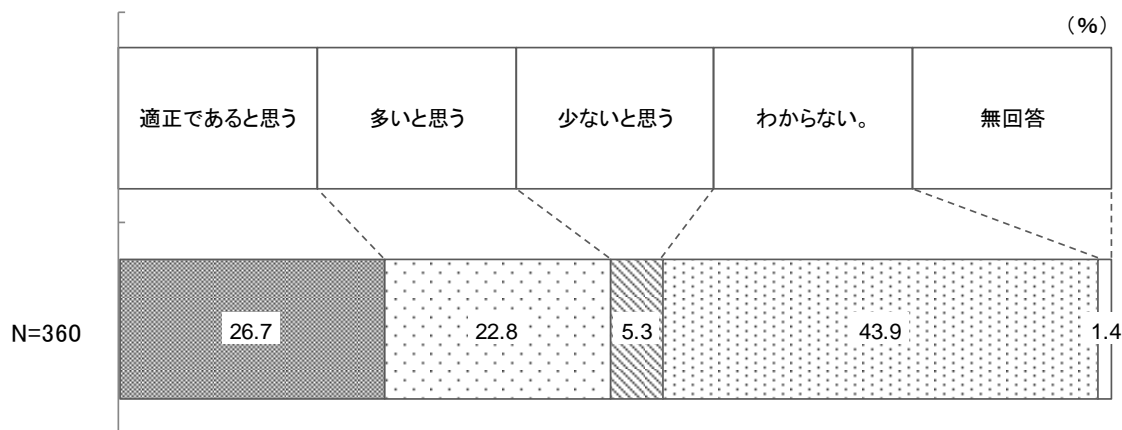
二元代表制や定例会と臨時会の開催の認知状況別にみても、政務活動費の交付を「知っている」とする人は少なくなっている。

	合計	知っている	知らない	無回答
【全体】	360	13.9	85.0	1.1
【性別】				
男性	156	21.2	77.6	1.3
女性	202	7.4	91.6	1.0
【年齢】				
20代	25	8.0	92.0	0.0
30代	53	7.5	90.6	1.9
40代	51	▲ 2.0	△ 96.1	2.0
50代	68	7.4	91.2	1.5
60代	81	△ 27.2	▲ 72.8	0.0
70歳以上	80	18.8	80.0	1.3
【二元代表制の認知】				
知っている	172	△ 24.4	▲ 74.4	1.2
知らない	185	▲ 3.8	△ 95.1	1.1
【定例会と臨時会の開催の認知】				
知っている	156	△ 25.6	▲ 74.4	0.0
知らない	203	4.4	93.6	2.0

## 16. 政務活動費の評価

政務活動費の交付額についての評価をみると、「わからない」とする人が43. %と最も多くなっている。「適正であると思う」は26.7%、「多いと思う」は22.8%となっている。

問17 政務活動費の月額2万円について、どのように思いますか。(1つに○印)



性別にみると、男性では「適正であると思う」が33.3%とやや多くなっている。

年齢別にみると、40代では「わからない」が70%弱と多数を占めている。

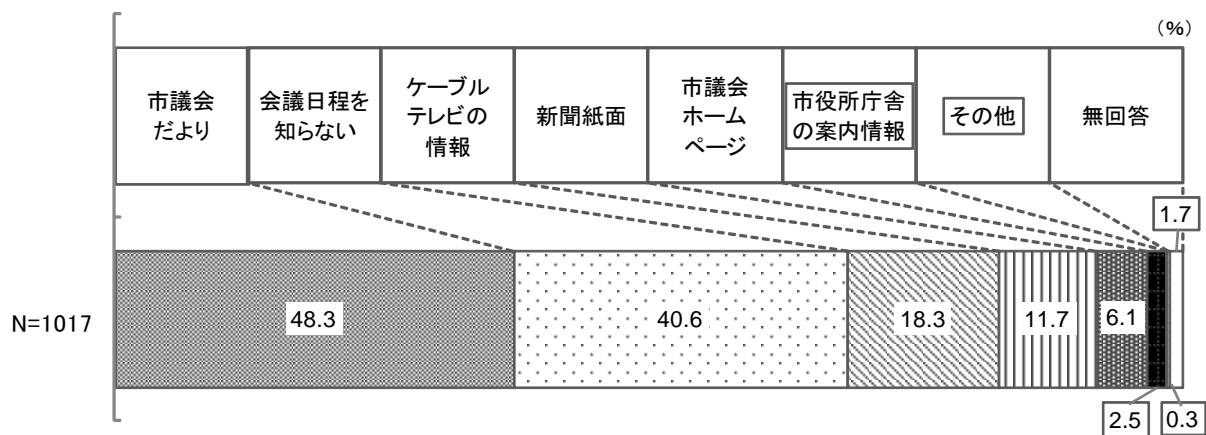
二元代表制や定例会と臨時会の開催の認知状況別にみると、二元代表制や定例会と臨時会の開催を知っているとしている人は「適正であると思う」とする人が30%台とやや多くなっている。

	合計	適正である と思う	多いと思 う	少ないと 思う	わからな い。	無回答
【全体】	360	26.7	22.8	5.3	43.9	1.4
【性別】						
男性	156	33.3	25.6	8.3	▲ 30.8	1.9
女性	202	20.8	20.8	3.0	△ 54.5	1.0
【年齢】						
20代	25	28.0	20.0	4.0	48.0	0.0
30代	53	34.0	22.6	1.9	41.5	0.0
40代	51	▲ 11.8	▲ 11.8	7.8	☆ 68.6	0.0
50代	68	27.9	26.5	7.4	35.3	2.9
60代	81	27.2	25.9	4.9	42.0	0.0
70歳以上	80	28.8	25.0	3.8	38.8	3.8
【二元代表制の認知】						
知っている	172	36.6	21.5	6.4	34.3	1.2
知らない	185	16.8	23.8	4.3	53.5	1.6
【定例会と臨時会の開催の認知】						
知っている	156	31.4	21.8	3.2	42.3	1.3
知らない	203	22.7	23.6	6.9	45.3	1.5

## 17. 会議日程に関する情報入手方法

亀山市議会の本会議や委員会の会議日程に関する情報入手方法をみると、「市議会だより」をあげる人が48.3%と最も多くなっている。

問18 亀山市議会の本会議や委員会の会議日程は、様々な方法で案内してしまが、あなたはどのような方法で会議日程に関する情報を入手していますか。(あてはまるもの全てに○印)



性別にみると、男女とも「議会だより」をあげる人が多くなっている。

年齢別にみると、70代以上では「ケーブルテレビの情報」をあげる人が30%強と多くなっている。

二元代表制や定例会と臨時会の開催の認知状況別にみると、二元代表制や定例会と臨時会の開催を知っているとしている人は「議会だより」をあげる人が60%前後と多くなっている。

(%)

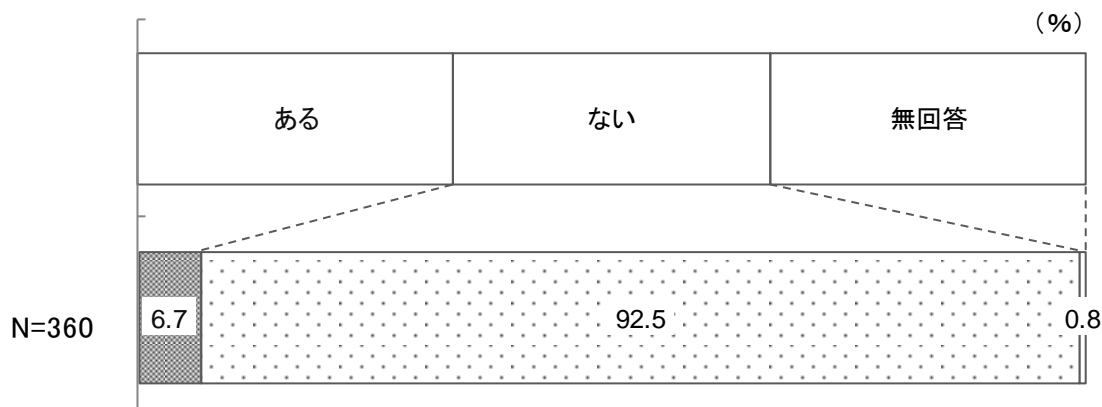
	合計	市議会だ より	会議日程 を知らな い	ケーブル テレビの 情報	新聞紙面	市議会 ホーム ページ	市役所庁 舎の案内 情報
【全体】	360	48.3	40.6	18.3	11.7	6.1	2.5
【性別】							
男性	156	53.2	36.5	20.5	12.2	7.7	3.8
女性	202	44.1	44.1	16.3	11.4	4.5	1.0
【年齢】							
20代	25	★ 12.0	☆ 72.0	▲ 8.0	4.0	4.0	0.0
30代	53	▲ 35.8	○ 58.5	▲ 7.5	▲ 0.0	1.9	0.0
40代	51	51.0	41.2	15.7	7.8	5.9	0.0
50代	68	39.7	44.1	13.2	10.3	10.3	2.9
60代	81	50.6	35.8	19.8	17.3	9.9	3.7
70歳以上	80	☆ 71.3	★ 20.0	△ 32.5	20.0	2.5	5.0
【二元代表制の認知】							
知っている	172	△ 59.9	▲ 26.2	25.6	16.9	10.5	5.2
知らない	185	▲ 37.3	△ 54.1	11.4	7.0	2.2	0.0
【定例会と臨時会の開催の認知】							
知っている	156	○ 64.7	★ 20.5	28.2	18.6	10.9	5.1
知らない	203	▲ 35.5	○ 56.2	10.3	6.4	2.5	0.5

	合計	その他	無回答
【全体】	360	0.3	1.7
【性別】			
男性	156	0.6	1.9
女性	202	0.0	1.5
【年齢】			
20代	25	0.0	4.0
30代	53	0.0	1.9
40代	51	0.0	0.0
50代	68	1.5	2.9
60代	81	0.0	0.0
70歳以上	80	0.0	2.5
【二元代表制の認知】			
知っている	172	0.6	2.3
知らない	185	0.0	1.1
【定例会と臨時会の開催の認知】			
知っている	156	0.6	0.6
知らない	203	0.0	2.5

## 18. 本会議や委員会の傍聴経験

本会議や委員会を傍聴したことが「ある」とする人は6.7%と1割を切っている。

問19 亀山市議会の本会議や委員会は傍聴することができますが、傍聴したことはありますか。(1つに○印)



性別／年齢別ともに、約90%が傍聴したことがないと回答。

二元代表制や定例会と臨時会の開催の認知状況別にみると、二元代表制や定例会と臨時会の開催を知っているとしている人が、傍聴したことがある割合が多くなっている。

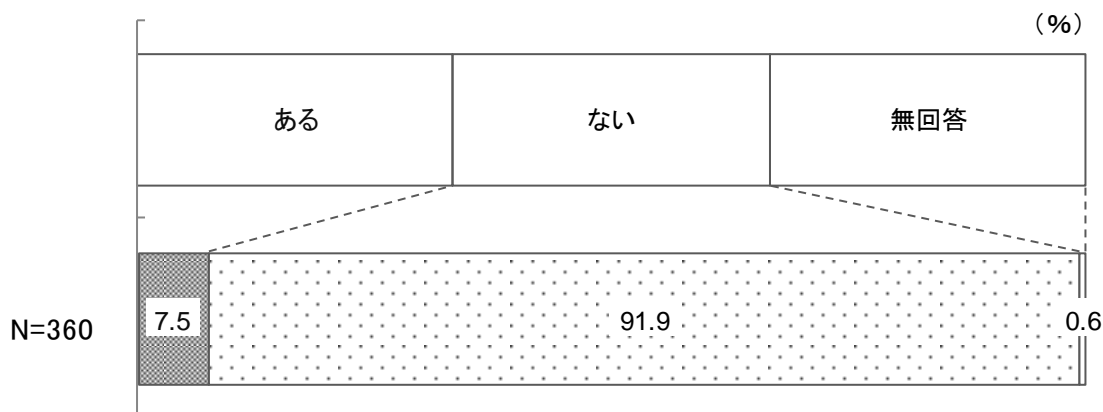
	合計	ある	ない	(%) 無回答
<b>【全体】</b>	360	6.7	92.5	0.8
<b>【性別】</b>				
男性	156	7.7	91.7	0.6
女性	202	5.0	94.1	1.0
<b>【年齢】</b>				
20代	25	4.0	96.0	0.0
30代	53	3.8	96.2	0.0
40代	51	0.0	100.0	0.0
50代	68	2.9	95.6	1.5
60代	81	11.1	88.9	0.0
70歳以上	80	11.3	86.3	2.5
<b>【二元代表制の認知】</b>				
知っている	172	11.6	87.2	1.2
知らない	185	1.6	97.8	0.5
<b>【定例会と臨時会の開催の認知】</b>				
知っている	156	11.5	87.8	0.6
知らない	203	2.5	96.6	1.0
<b>【市議会ホームページの閲覧状況】</b>				
ある	32	15.6	84.4	0.0
ない	320	5.6	93.8	0.6



## 19. 市議会会議録の閲覧状況

市議会の会議録をみたことが「ある」としている人も7.5%と少ない。

問20 市議会の会議録は、市議会ホームページで閲覧することができるほか、市立図書館や各コミュニティセンターに配置している冊子でも見ることができますが、見たことはありますか。(1つに○印)



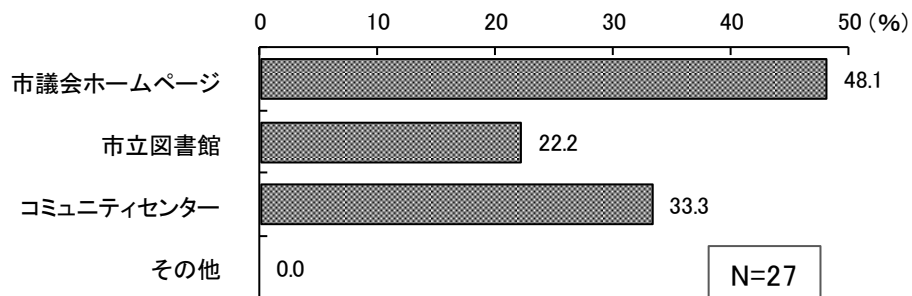
性別／年齢別を問わず、90%前後の方が閲覧したことがないという状況である。全体で7.5%と少数ながら閲覧経験のある方の約半数は、市議会ホームページの閲覧経験がありとなっており、市議会ホームページ上で会議録を公開している効果があるといえる。

	合計	ある	ない	無回答	(%)
【全体】	360	7.5	91.9	0.6	
【性別】					
男性	156	9.6	89.7	0.6	
女性	202	5.9	93.6	0.5	
【年齢】					
20代	25	4.0	96.0	0.0	
30代	53	0.0	100.0	0.0	
40代	51	7.8	92.2	0.0	
50代	68	8.8	89.7	1.5	
60代	81	12.3	87.7	0.0	
70歳以上	80	7.5	91.3	1.3	
【二元代表制の認知】					
知っている	172	11.6	87.8	0.6	
知らない	185	3.8	95.7	0.5	
【定例会と臨時会の開催の認知】					
知っている	156	14.7	85.3	0.0	
知らない	203	2.0	97.0	1.0	
【市議会ホームページの閲覧状況】					
ある	32	☆ 43.8	★ 56.3	0.0	
ない	320	3.8	95.9	0.3	
【市議会だよりの閲覧状況】					
ある	247	10.1	89.9	0.0	
ない	101	1.0	98.0	1.0	

## 20. 市議会会議録の閲覧場所

市議会の会議録を見たことがある人は少なかったが、閲覧場所をみると「市議会ホームページ」が最も多く、ついで「コミュニティセンター」がつづいている。

問20で「1. ある」と回答された方におたずねします。  
 問20-① 会議録をどこで閲覧しましたか。(1つに○印)

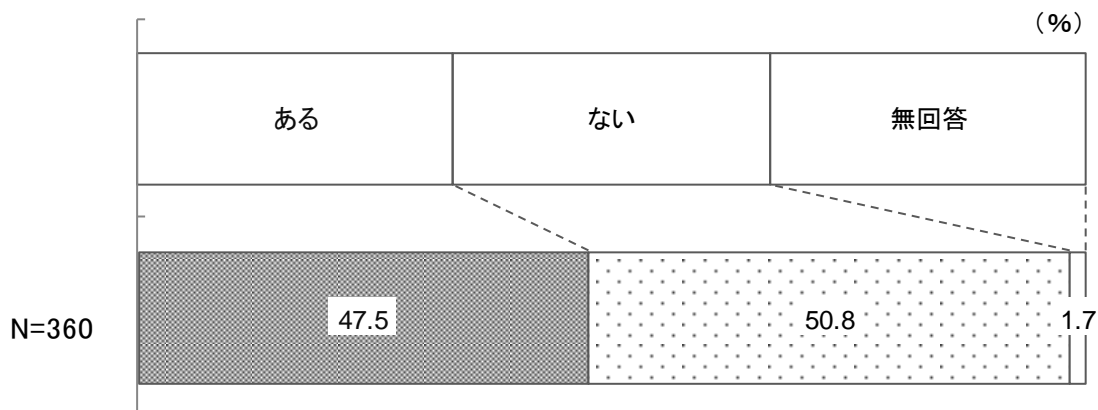


	合計	市議会 ホーム ページ	市立図書 館	コミュ ニティセ ンター	その他
【問20で「1.ある」と回答した方】	27	48.1	22.2	33.3	0.0
【性別】					
男性	15	53.3	13.3	40.0	0.0
女性	12	41.7	△ 33.3	25.0	0.0
【年齢】					
20代	1 ☆	100.0	★ 0.0	★ 0.0	0.0
30代	0	-	-	-	-
40代	4	★ 0.0	☆ 50.0	○ 50.0	0.0
50代	6	☆ 83.3	16.7	★ 0.0	0.0
60代	10	△ 60.0	▲ 10.0	40.0	0.0
70歳以上	6	★ 16.7	△ 33.3	○ 50.0	0.0
【二元代表制の認知】					
知っている	20	45.0	20.0	40.0	0.0
知らない	7	57.1	28.6	● 14.3	0.0
【定例会と臨時会の開催の認知】					
知っている	23	52.2	17.4	34.8	0.0
知らない	4	★ 25.0	☆ 50.0	25.0	0.0
【市議会ホームページの閲覧状況】					
ある	14	☆ 78.6	● 7.1	● 14.3	0.0
ない	12	★ 8.3	○ 41.7	☆ 58.3	0.0
【市議会だよりの閲覧状況】					
ある	25	44.0	24.0	36.0	0.0
ない	1 ☆	100.0	★ 0.0	★ 0.0	0.0

## 2 1. 本会議の生中継や録画の視聴状況

本会議のケーブルテレビでの生中継や録画放送を見たことが「ある」とする人は 47.5%とほぼ半数を占めている。

問21 亀山市議会の本会議はケーブルテレビで生中継や録画放送をしていますか。(1つに○印)



性別では、大きな差はみられない。

年齢別にみると、50代以上では見たことが「ある」とする人が半数を超えている。

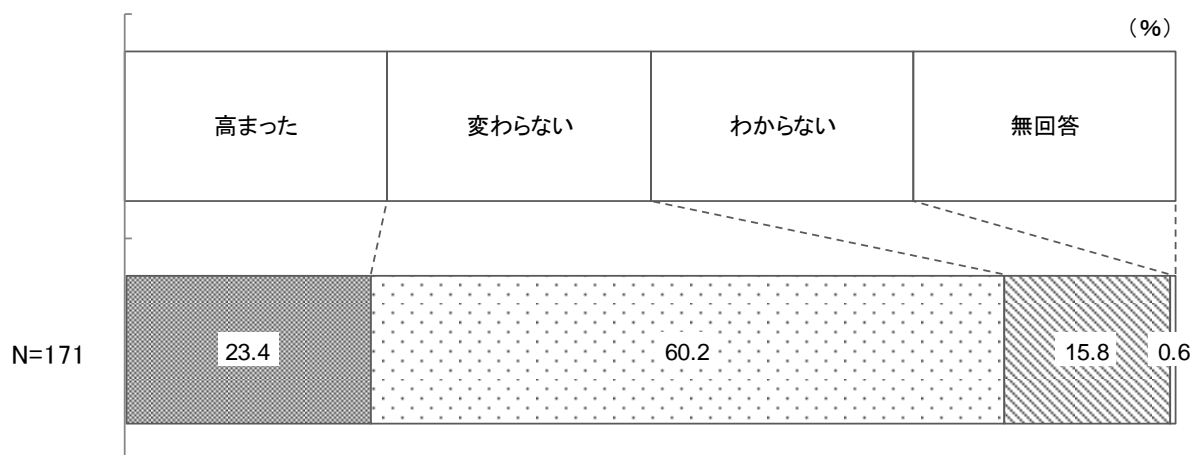
二元代表制や定例会と臨時会の開催の認知状況別にみると、二元代表制や定例会と臨時会の開催を知っているとしている人は見たことが「ある」とする人は60%前後と多くなっている。

	合計	ある	ない	無回答
【全体】	360	47.5	50.8	1.7
【性別】				
男性	156	50.6	48.1	1.3
女性	202	45.5	53.0	1.5
【年齢】				
20代	25	● 28.0	☆ 72.0	0.0
30代	53	● 28.3	○ 69.8	1.9
40代	51	▲ 37.3	△ 62.7	0.0
50代	68	50.0	48.5	1.5
60代	81	56.8	43.2	0.0
70歳以上	80	△ 61.3	● 35.0	3.8
【二元代表制の認知】				
知っている	172	△ 59.9	▲ 39.5	0.6
知らない	185	▲ 36.8	△ 61.1	2.2
【定例会と臨時会の開催の認知】				
知っている	156	△ 60.9	▲ 36.5	2.6
知らない	203	▲ 37.4	△ 62.1	0.5

## 2 2. 本会議の生中継や録画の視聴による議会への関心の高まり

本会議のケーブルテレビでの生中継や録画放送を見たことが「ある」としている人のうち、議会への関心が「高まった」とする人は 23.4%にとどまり、「変わらない」とする人が 60.2%と多くなっている。

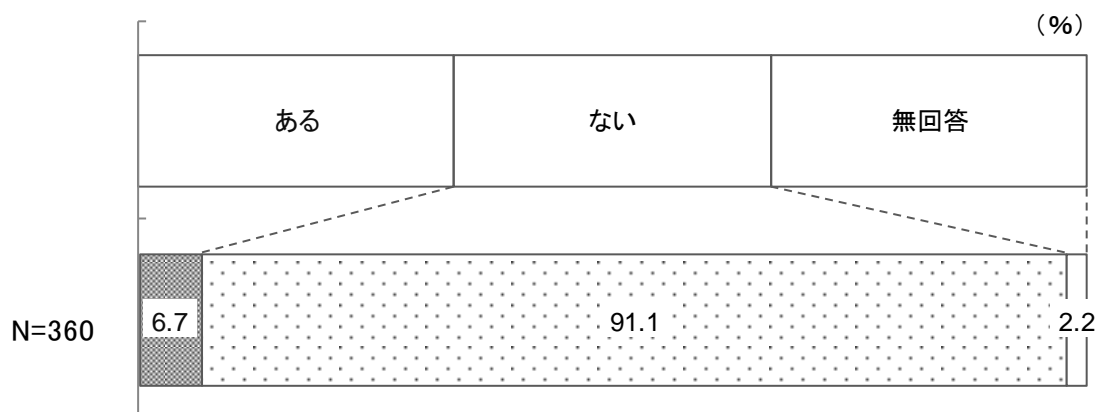
問21で「1. ある」と回答された方におたずねします。  
問21-① 亀山市議会は平成16年からケーブルテレビでの中継を開始し、その放送範囲を年々拡大してきましたが、議会への関心は高まりましたか。(1つに○印)



### 23. 本会議と予算決算委員会のインターネット録画配信の視聴状況

本会議と予算決算委員会のインターネットでの録画配信を見たことが「ある」とする人は6.7%と少ない。

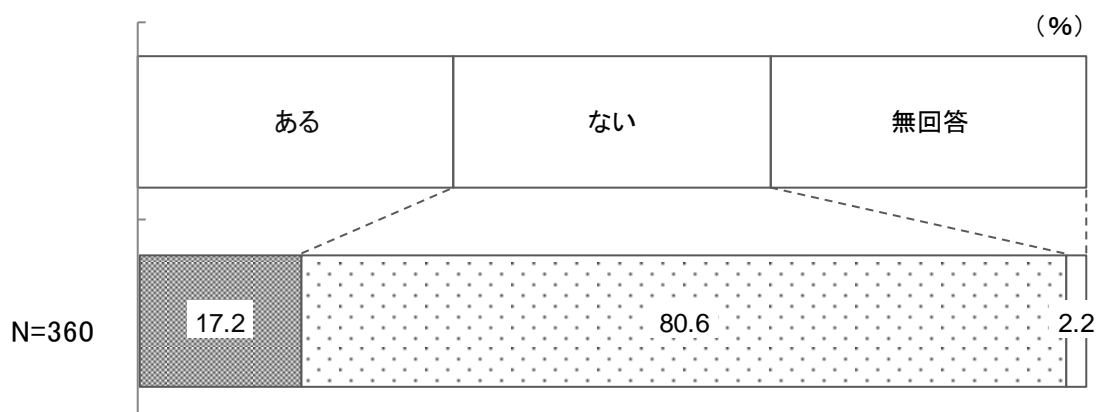
問22 亀山市議会の本会議と予算決算委員会はインターネットで録画配信をしていますか。(1つに○印)



## 24. 「こんにちは！市議会です」の視聴状況

市議会の定例会の内容や議会活動を知らせる議会報告番組「こんにちは！市議会です」を見たことが「ある」とする人は17.2%となっている。

問23 亀山市議会の定例会のダイジェストとして、定例会の内容や議会活動をお知らせする議会報告番組「こんにちは！市議会です」を定例会閉会後にテレビとインターネットで放映していますが、見たことはありますか。(1つに○印)



性別では、大きな差はみられない。

年齢別にみると、60代以上では見たことが「ある」とする人が20%を超えやや多くなっている。

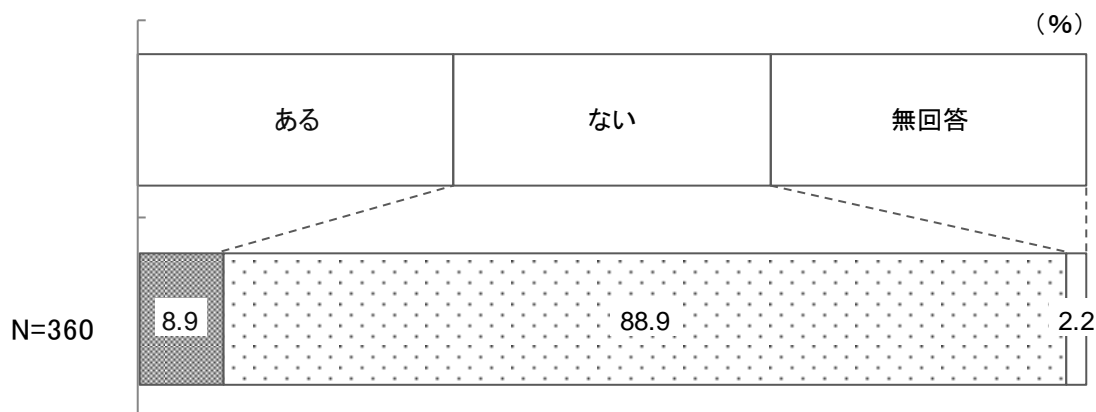
二元代表制や定例会と臨時会の開催の認知状況別にみると、二元代表制や定例会と臨時会の開催を知っているとしている人は、見たことが「ある」とする人が25%前後とやや多くなっている。

	合計	ある	ない	(%) 無回答
【全体】	360	17.2	80.6	2.2
【性別】				
男性	156	16.7	80.8	2.6
女性	202	17.8	80.7	1.5
【年齢】				
20代	25	8.0	△ 92.0	0.0
30代	53	9.4	86.8	3.8
40代	51	13.7	84.3	2.0
50代	68	17.6	80.9	1.5
60代	81	23.5	76.5	0.0
70歳以上	80	21.3	75.0	3.8
【二元代表制の認知】				
知っている	172	23.8	75.6	0.6
知らない	185	11.4	85.4	3.2
【定例会と臨時会の開催の認知】				
知っている	156	26.9	71.2	1.9
知らない	203	9.9	88.2	2.0
<参考>				
【ケーブルテレビ／インターネット環境】				
ケーブルテレビ環境のみあり	82	18.3	80.5	1.2
インターネット環境のみあり	49	▲ 6.1	89.8	4.1
ケーブルテレビとインターネットの両方の環境あり	205	20.0	78.5	1.5

## 25. 亀山市議会ホームページの閲覧状況

亀山市議会のホームページを見たことが「ある」とする人は8.9%と1割を切っている。

問24 市議会では、議会改革として情報提供の拡大のため、ホームページの充実を進めてきました。亀山市議会ホームページを見たことはありますか。(1つに○印)



性別／年齢別において、大きな差はみられず、全体共通の傾向として市議会ホームページが閲覧されていないことが分かる。

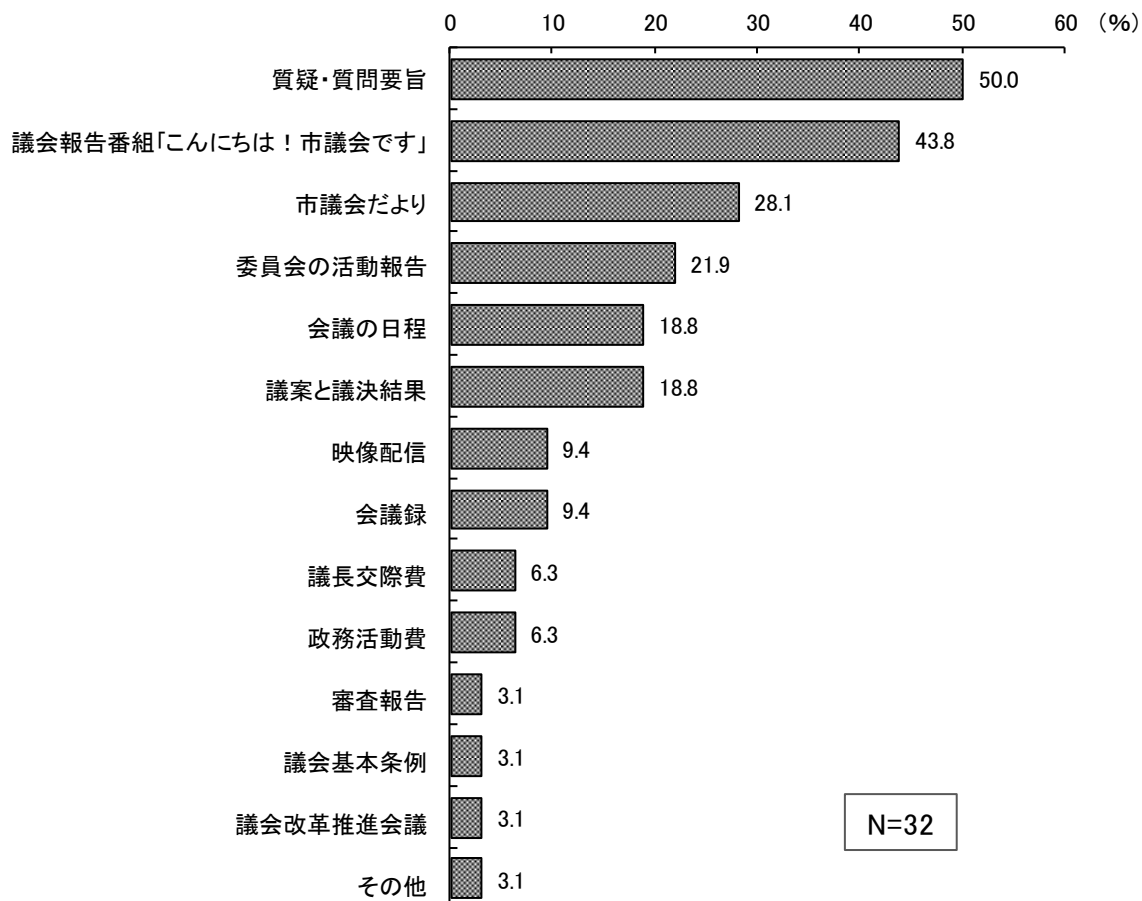
二元代表制や定例会と臨時会の開催の認知状況別にみると、二元代表制を知っている、もしくは、定例会と臨時会の開催を知っているとしている人が市議会ホームページを見たことが「ある」とする傾向（13%前後）がやや多くなっている。

	合計	ある	ない	無回答	(%)
【全体】	360	8.9	88.9	2.2	
【性別】					
男性	156	10.3	87.2	2.6	
女性	202	7.9	90.6	1.5	
【年齢】					
20代	25	12.0	84.0	4.0	
30代	53	1.9	96.2	1.9	
40代	51	7.8	90.2	2.0	
50代	68	11.8	86.8	1.5	
60代	81	12.3	87.7	0.0	
70歳以上	80	7.5	88.8	3.8	
【二元代表制の認知】					
知っている	172	13.4	85.5	1.2	
知らない	185	4.9	92.4	2.7	
【定例会と臨時会の開催の認知】					
知っている	156	12.2	85.9	1.9	
知らない	203	6.4	91.6	2.0	
<参考>					
【ケーブルテレビ／インターネット環境】					
インターネット環境のみあり	49	4.1	91.8	4.1	
ケーブルテレビとインターネットの両方の環境あり	205	13.2	85.9	1.0	

## 26. よく見る亀山市議会ホームページの内容

亀山市議会のホームページを見たことが「ある」とする人は少数派であったが、よく見るページとしては、「質疑・質問要旨」と「議会報告番組『こんにちは！市議会です』」が上位にあげられている。

問24で「1. ある」と回答された方におたずねします。  
 問24-① よく見るページはどれですか。(あてはまるもの全てに○印)

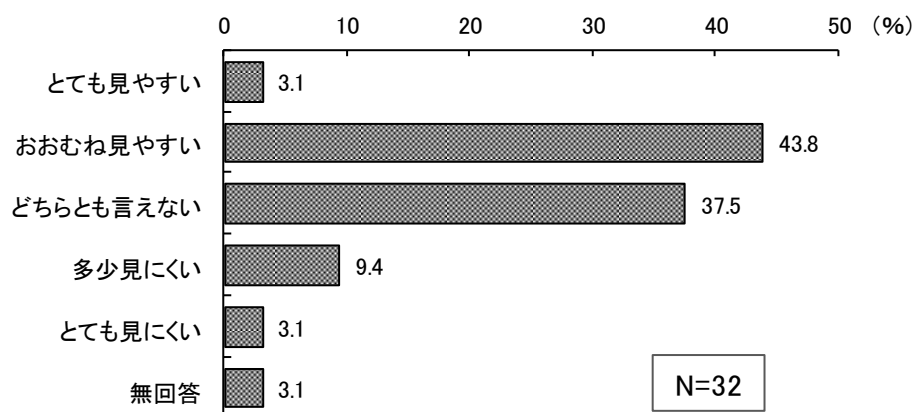




## 27. 亀山市議会ホームページの評価

亀山市議会のホームページを見たことが「ある」とする人のホームページの評価をみると、「とても見やすい」(3.1%)と「おおむね見やすい」(43.8%)を合わせた“見やすい”との評価は46.9%となっている。一方、「とても見にくい」(3.1%)と「多少見にくい」(9.4%)を合わせた“見にくい”との評価は12.5%と少ないが、「どちらとも言えない」とする人が37.5%と少ない。

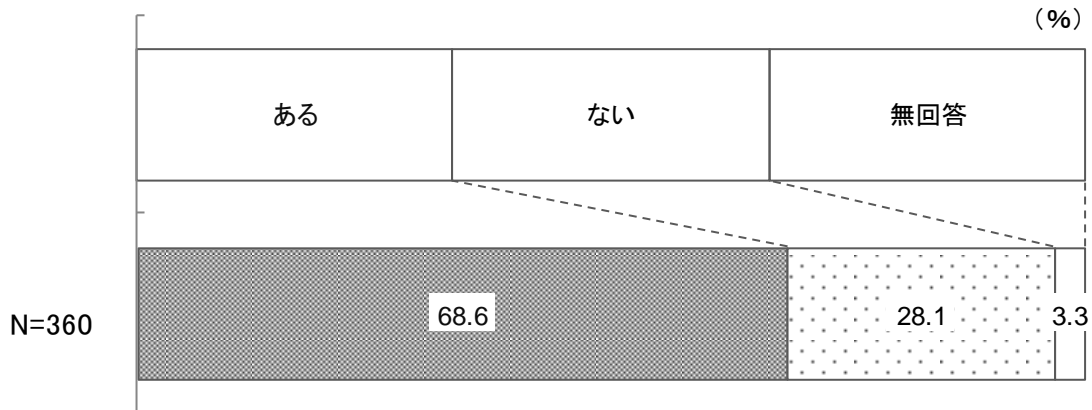
問24-② 亀山市議会のホームページは見やすいですか。(1つに○印)



## 28. 議会だよりの閲読状況

市議会だよりを読んだことが「ある」とする人は68.6%と7割近くを占めている。

問25 亀山市議会では、年に5回、議会だよりを発行しています。読んだことはありますか。(1つに○印)



性別では、大きな差はみられない。

年齢別にみると、30代以下では読んだことが「ない」とする人が多くなっている。

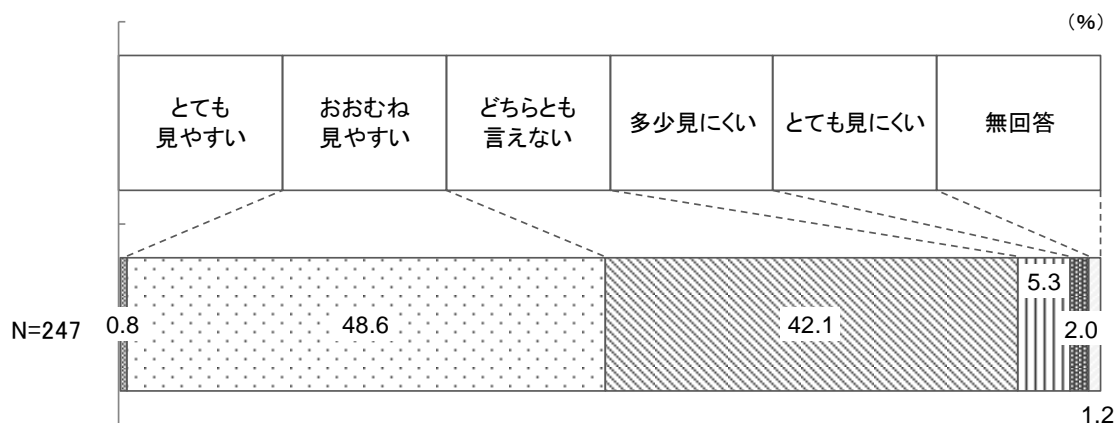
二元代表制や定例会と臨時会の開催の認知状況別にみると、二元代表制や定例会と臨時会の開催を知っているとしている人は、読んだことが「ある」とする人が85%弱と多数を占めている。また、市議会ホームページを見たことがある人の閲覧率も90%弱と高くなっている。

	合計	ある	ない	無回答
【全体】	360	68.6	28.1	3.3
【性別】				
男性	156	67.9	29.5	2.6
女性	202	69.3	27.2	3.5
【年齢】				
20代	25	★ 20.0	☆ 76.0	4.0
30代	53	★ 47.2	☆ 49.1	3.8
40代	51	72.5	25.5	2.0
50代	68	67.6	29.4	2.9
60代	81	○ 86.4	▲ 13.6	0.0
70歳以上	80	△ 80.0	▲ 13.8	6.3
【二元代表制の認知】				
知っている	172	○ 84.9	● 12.8	2.3
知らない	185	▲ 54.6	△ 41.6	3.8
【定例会と臨時会の開催の認知】				
知っている	156	○ 84.6	● 11.5	3.8
知らない	203	▲ 56.7	△ 40.9	2.5
【市議会ホームページの閲覧状況】				
ある	32	○ 87.5	● 12.5	0.0
ない	320	68.1	30.3	1.6

## 29. 議会だよりの見やすさの評価

市議会だよりを読んだことが「ある」とする人の市議会だよりの見やすさの評価をみると、「とても見やすい」(0.8%)と「おおむね見やすい」(48.6%)を合わせた“見やすい”との評価は49.4%となっている。一方、「とても見にくい」(2.0%)と「多少見にくい」(5.3%)を合わせた“見にくい”との評価は7.3%と少ないが、「どちらとも言えない」とする人が42.1%いる。

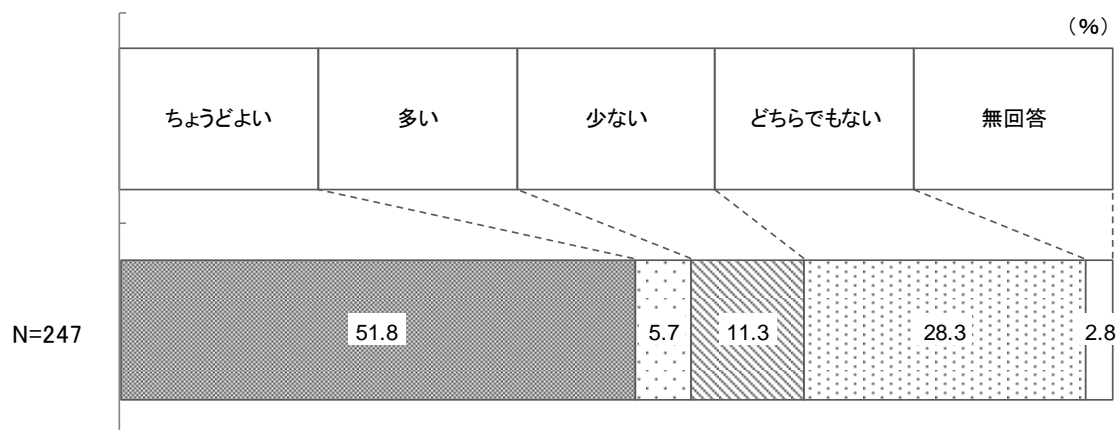
問25で「1. ある」と回答された方におたずねします。  
 問25-① 議会だよりは見やすいですか。(1つに○印)



### 30. 議会だよりの内容・情報量の評価

市議会だよりを読んだことが「ある」とする人の市議会だよりの内容・情報量の評価をみると、「ちょうどよい」とする人が51.8%と半数強を占めている。「多い」(5.7%)、「少ない」(11.3%)と評価する人は少ない。

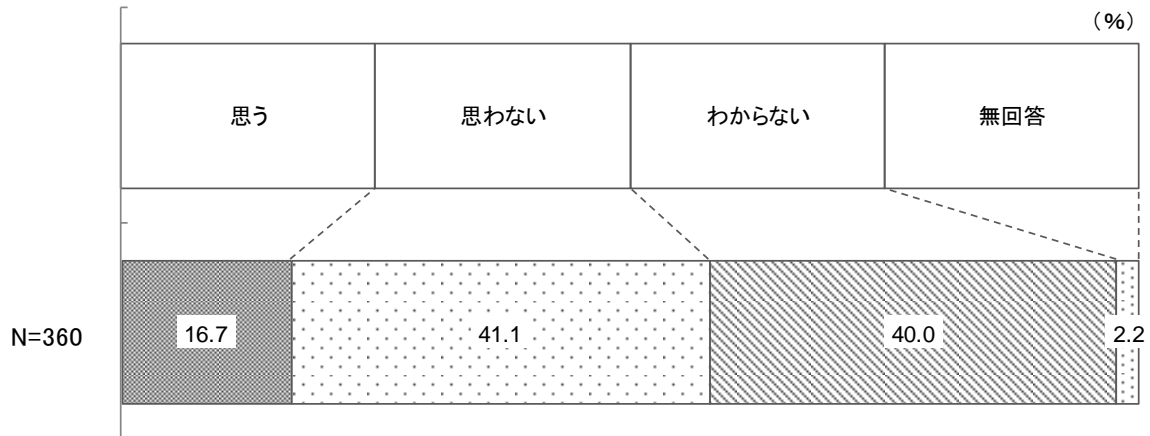
問25-② 議会だよりの内容・情報量はいかがですか。(1つに○印)



### 3 1. スマートフォンやタブレット端末による会議のライブ中継や録画放送の提供

会議の様子をライブ中継したり、録画放送をスマートフォンやタブレット端末で見ることができるようになった場合に、見ようと「思う」という人は16.7%にとどまり「思わない」とする人が41.1%と多くなっている。なお「わからない」という態度保留の人も40.0%と多くなっている。

問26 亀山市議会では、会議の様子をライブ中継したり、録画放送をスマートフォンやタブレット端末で見ることができるようになっています。これらが利用可能となった場合、議会の様子を見ようと思いますか。(1つに○印)



性別では、大きな差はみられない。

年齢別にみると、30代では「思う」とする人が少なくなっている。

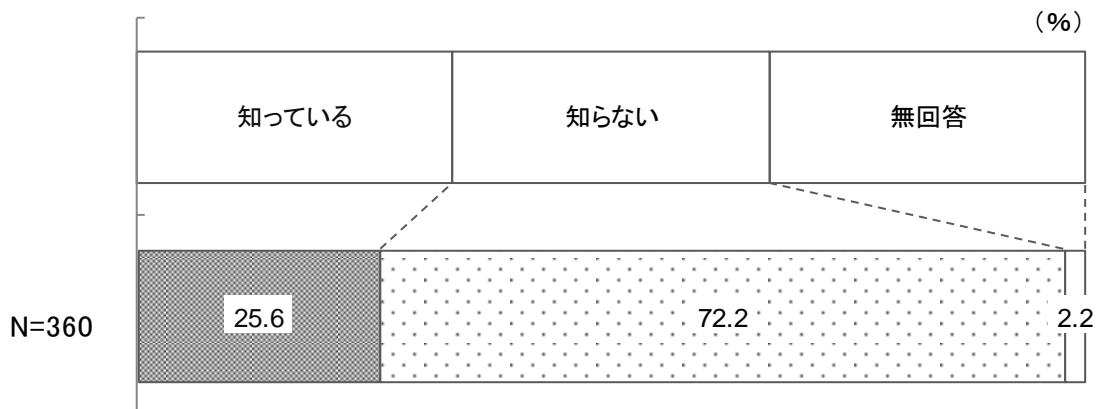
このほか、市議会ホームページを見たことがある人は「思う」との回答が半数と多くなっている。

	合計	思う	思わない	わからない	無回答
					(%)
【全体】	360	16.7	41.1	40.0	2.2
【性別】					
男性	156	23.1	38.5	35.9	2.6
女性	202	11.4	43.6	43.6	1.5
【年齢】					
20代	25	24.0	32.0	40.0	4.0
30代	53	▲ 5.7	45.3	49.1	0.0
40代	51	13.7	51.0	35.3	0.0
50代	68	14.7	42.6	39.7	2.9
60代	81	19.8	38.3	42.0	0.0
70歳以上	80	21.3	37.5	36.3	5.0
【二元代表制の認知】					
知っている	172	23.3	37.8	37.8	1.2
知らない	185	10.8	44.9	41.6	2.7
【定例会と臨時会の開催の認知】					
知っている	156	19.2	41.0	37.2	2.6
知らない	203	14.8	41.4	42.4	1.5
【市議会ホームページの閲覧状況】					
ある	32	☆ 50.0	★ 18.8	31.3	0.0
ない	320	13.8	43.8	41.9	0.6
【市議会だよりの閲覧状況】					
ある	247	19.8	38.9	40.9	0.4
ない	101	10.9	48.5	40.6	0.0

### 3 2. 請願書や陳情書制度の認知

市民の要望や意見を市政に反映させる方法として、紹介議員を介しての「請願書」や紹介議員を必要としない「陳情書」を市議会に提出することができることを「知っている」人は25.6%と4人に1人の割合となっている。

問27 市民の皆様の要望や意見を市政に反映させる方法として、紹介議員を介しての「請願書」や紹介議員を必要としない「陳情書」を市議会に提出することができますが、知っていますか。(1つに○印)



性別では、大きな差はみられない。

年齢別にみると、30代で「知っている」とする人が少なくなっている。

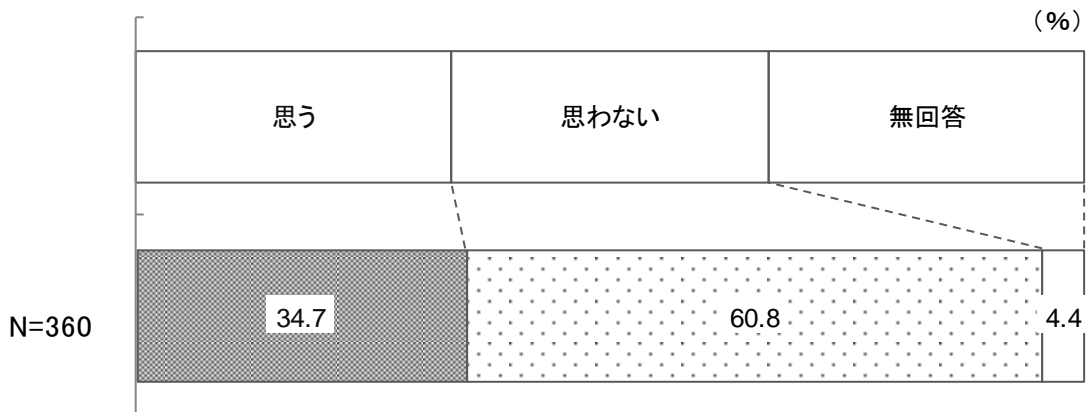
二元代表制や定例会と臨時会の開催の認知状況別にみると、二元代表制や定例会と臨時会の開催を知っているとしている人は「知っている」とする人は40%前後、また、市議会ホームページを見たことがある人は50%弱と多くなっている。

	合計	知っている	知らない	無回答
【全体】	360	25.6	72.2	2.2
【性別】				
男性	156	30.8	66.7	2.6
女性	202	21.8	76.7	1.5
【年齢】				
20代	25	16.0	80.0	4.0
30代	53	● 9.4	○ 90.6	0.0
40代	51	19.6	80.4	0.0
50代	68	23.5	75.0	1.5
60代	81	△ 39.5	▲ 60.5	0.0
70歳以上	80	31.3	62.5	6.3
【二元代表制の認知】				
知っている	172	△ 40.1	▲ 58.7	1.2
知らない	185	▲ 12.4	△ 85.4	2.2
【定例会と臨時会の開催の認知】				
知っている	156	△ 39.7	▲ 57.7	2.6
知らない	203	▲ 14.8	△ 83.7	1.5
【市議会ホームページの閲覧状況】				
ある	32	☆ 46.9	● 53.1	0.0
ない	320	24.1	75.3	0.6
【市議会だよりの閲覧状況】				
ある	247	34.0	66.0	0.0
ない	101	● 6.9	○ 92.1	1.0

### 3.3. 請願書や陳情書制度の利用意向

請願書や陳情書を市議会に提出する制度を利用したいと「思う」という人は34.7%と3人に1人強となっている。

問28 この請願書や陳情書を市議会に提出する制度を利用したいと思いますか。(1つに○印)



性別や年齢別での大きな差はみられない。

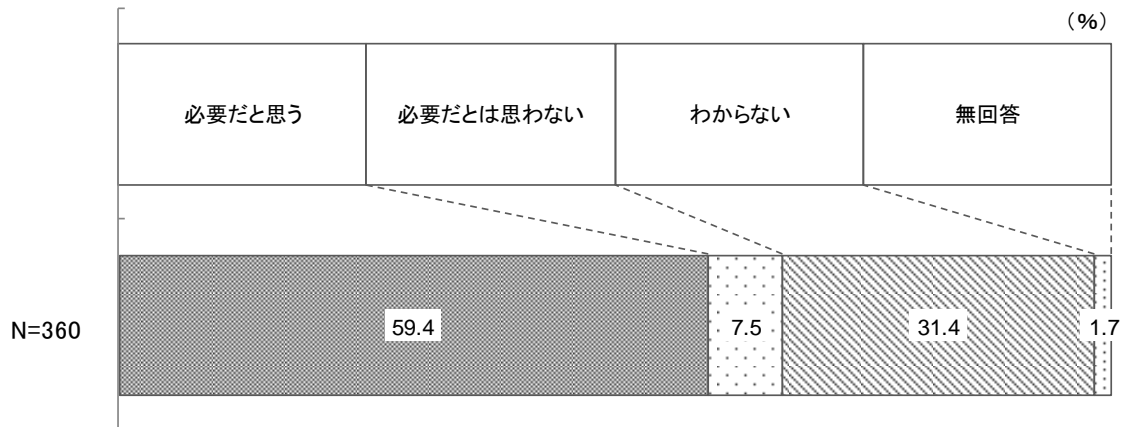
二代表制や定例会と臨時会の開催の認知状況別の差もみられないが、市議会ホームページを見たことがある人は「思う」とする人が半数以上と多くなっている。

	合計	思う	思わない	無回答
				(%)
【全体】	360	34.7	60.8	4.4
【性別】				
男性	156	38.5	55.1	6.4
女性	202	32.2	65.3	2.5
【年齢】				
20代	25	40.0	56.0	4.0
30代	53	34.0	64.2	1.9
40代	51	37.3	62.7	0.0
50代	68	35.3	61.8	2.9
60代	81	37.0	58.0	4.9
70歳以上	80	30.0	61.3	8.8
【二代表制の認知】				
知っている	172	37.8	58.1	4.1
知らない	185	32.4	63.2	4.3
【定例会と臨時会の開催の認知】				
知っている	156	35.9	57.7	6.4
知らない	203	34.0	63.5	2.5
【市議会ホームページの閲覧状況】				
ある	32	☆ 56.3	★ 37.5	6.3
ない	320	33.4	64.1	2.5
【市議会だよりの閲覧状況】				
ある	247	40.1	57.5	2.4
ない	101	▲ 23.8	△ 73.3	3.0

### 3 4. 議会報告会の必要性

議会の活動報告と市民の声を聞く場として、議員が地域へ出向き議会報告会を開催することが「必要だと思う」とする人は 59.4%と多くなっている。一方、「必要だと思わない」とする人は 7.5%と少ない。

問29 亀山市議会は、現在、議会の活動報告と市民の声を聞く場として、議員が地域へ出向き議会報告会を開催することを検討しています。このような議会報告会は必要だと思いますか。(1つに○印)



属性別にみても、各層とも「必要だと思う」とする人が多くなっている。

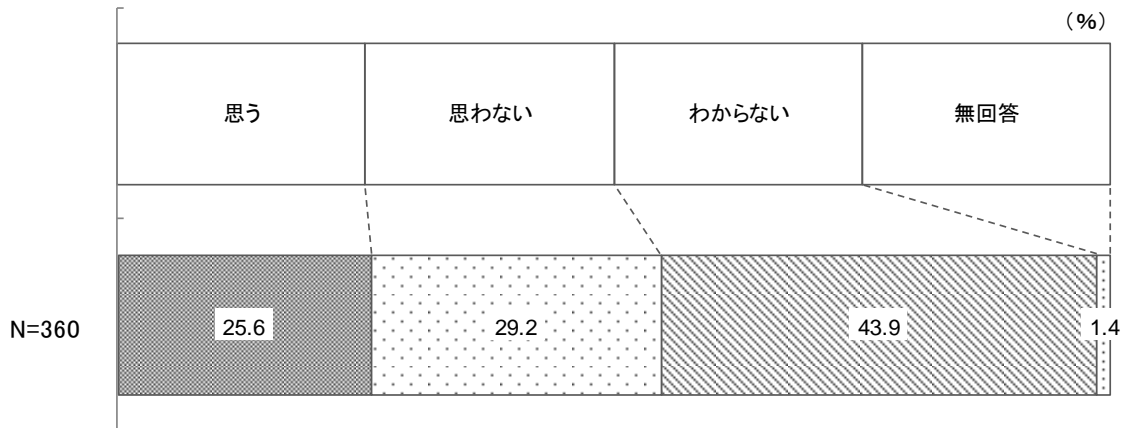
	合計	必要だと思 う	必要だと思わ ない	わから ない	無回答
【全体】	360	59.4	7.5	31.4	1.7
【性別】					
男性	156	66.7	6.4	25.0	1.9
女性	202	54.5	7.9	36.6	1.0
【年齢】					
20代	25	56.0	8.0	32.0	4.0
30代	53	54.7	7.5	37.7	0.0
40代	51	60.8	5.9	33.3	0.0
50代	68	58.8	10.3	29.4	1.5
60代	81	61.7	4.9	33.3	0.0
70歳以上	80	61.3	8.8	26.3	3.8
【二元代表制の認知】					
知っている	172	△ 69.8	6.4	22.7	1.2
知らない	185	50.3	8.6	39.5	1.6
【定例会と臨時会の開催の認知】					
知っている	156	64.1	7.7	26.3	1.9
知らない	203	56.2	7.4	35.5	1.0
【市議会ホームページの閲覧状況】					
ある	32	☆ 81.3	3.1	● 15.6	0.0
ない	320	58.8	8.1	33.1	0.0
【市議会だよりの閲読状況】					
ある	247	68.0	6.9	25.1	0.0
ない	101	● 42.6	9.9	○ 47.5	0.0



### 35. 議会報告会への出席意向

議会報告会を開催した場合の出席意向をみると、出席したいと「思う」は25.6%、「出席したいと「思わない」は29.2%となっている。全体的には「わからない」が43.9%と多くなっている。

問30 議会報告会を開催した場合、出席したいと思いますか。(1つに○印)



性別にみると、出席したいと「思う」は男性に34.6%とやや多くなっている。  
 年齢別にみると、60代以上では出席したいと「思う」が30%を超えやや多くなっている。  
 なお、議会報告会が必要だと思おうとしている人の出席意向率は41.1%となっている。

	合計	思う	思わない	わからない	無回答
【全体】	360	25.6	29.2	43.9	1.4
【性別】					
男性	156	34.6	22.4	42.3	0.6
女性	202	18.3	34.2	45.5	2.0
【年齢】					
20代	25	● 8.0	28.0	○ 60.0	4.0
30代	53	18.9	△ 39.6	41.5	0.0
40代	51	21.6	33.3	43.1	2.0
50代	68	25.0	30.9	42.6	1.5
60代	81	33.3	19.8	46.9	0.0
70歳以上	80	30.0	27.5	40.0	2.5
【二元代表制の認知】					
知っている	172	△ 36.6	▲ 18.0	43.6	1.7
知らない	185	▲ 14.6	△ 40.0	44.3	1.1
【定例会と臨時会の開催の認知】					
知っている	156	32.7	23.7	42.3	1.3
知らない	203	19.7	33.5	45.3	1.5
【市議会ホームページの閲覧状況】					
ある	32	○ 40.6	28.1	▲ 31.3	0.0
ない	320	24.1	29.1	45.9	0.9
【市議会だよりの閲覧状況】					
ある	247	33.2	23.5	42.5	0.8
ない	101	● 6.9	△ 43.6	48.5	1.0
【議会報告会の必要性】					
必要だと思う	214	○ 41.1	▲ 15.9	42.5	0.5
必要だとは思わない	27	★ 0.0	☆ 77.8	★ 18.5	3.7
わからない	113	★ 1.8	△ 42.5	△ 54.9	0.9

### 36. 議会報告会で聞いてみたいこと

議会報告会への出席意向を表明している人の報告会で聞いてみたいこととしては、「保健・福祉・地域医療について」が67.4%で最も多く、ついで「亀山市議会の本会議の内容や委員会活動など、議会活動について」が53.3%でつづいている。

問30で「1. 思う」と回答された方におたずねします。  
問30-① 議会報告会ではどのようなことを聞いてみたいですか。(あてはまるもの全てに○印)

