

杂纸和其他有色玻璃瓶的分类方法·扔出方法

杂纸 (可燃类资源垃圾)


什么是杂纸

例




零食点心·食品的盒子

※ 没有气味、脏迹的纸




厕所用手纸·塑料保鲜膜等的纸芯



餐巾纸盒

取出开口部位的塑料为一般垃圾




塑料保鲜膜盒

金属制刀刃为可破碎的大件垃圾



纸袋

※ 去除非纸质的拎手等部分




日历

金属部分属于可破碎的大件垃圾



复印用纸



收集日



可燃类资源垃圾

- A地域 每月第1, 3星期五
- B地域 每月第2, 4星期五

杂纸的扔出方法

为了防止纸张飞散，请使用以下方法扔出

请避免以下的扔出方法



将纸箱等叠平，用绳子绑好

- ※ 可用塑料绳
- ※ 请不要用绳子以外的物品(胶带等)来绑



用绳子以外的物品(胶带等)来绑



放入纸袋内绑好

- ※ 去除非纸质的拎手(塑料等)，作为一般垃圾扔出来



没有去除纸袋的非纸质拎手(塑料等)



放入塑料袋中或纸板箱中

杂纸 (可燃类资源垃圾)

不能作为杂纸 扔出来的物品

- ① 附有纸质以外材料 (塑料·粘着物等) 的物品
- ② 被特殊加工过 (防水加工等) 的物品
- ③ 有脏迹或气味的物品
- ④ 其他不能循环再利用的物品



热转印纸

热熨打印纸等



贴纸、胶带



合成纸、石头纸

浴室用学习贴片等



附有绘画颜料或蜡笔的纸



书法用纸



复合材料

邮购用附有缓冲材料的信封等



压接明信片



印画纸

照片等



烫有铝箔的纸

金色或银色的色纸等



和纸




复写纸、无碳纸



感热纸

收据等



有气味的纸

肥皂、线香、洗涤剂的盒子等



填充物

包、鞋子用等



建材中使用的纸

壁纸、防水布等



经防水加工过的纸

纸杯、纸盘等



硫酸纸、羊皮纸

烹饪用纸等



附有食品残渣的纸

披萨·蛋糕盒等



层压纸、树脂、铝涂布纸



经粉碎处理的纸

一般垃圾中混有杂纸的话也收集

不清楚是杂纸还是一般垃圾时，
请作为一般垃圾扔出来吧



玻璃瓶的种类

4 分类

① 可以直接再利用的瓶类



② 茶色瓶



③ 无色透明瓶



④ 其他有色瓶

无色透明、茶色以外的
有色玻璃瓶
蓝色或绿色等

油瓶、化妆品用瓶也是
不燃类资源垃圾 (瓶类) !



油 瓶

食用油、辣油、
色拉调料等



化妆品用瓶

化妆水、整发剂、
指甲油等

按颜色分 ② ③ ④

瓶 (不燃类资源垃圾) 的分类方法·扔出方法

1 将内容物用完, 去除瓶盖

塑料制: 一般垃圾

金属制: 可破碎的大件垃圾

※ 瓶口内塞不用去除



2 用水清洗瓶

3 将瓶分成4类 (①~④) 装入透明袋中




① 可以直接再利用的瓶类

一升瓶、啤酒瓶 (大) (中)

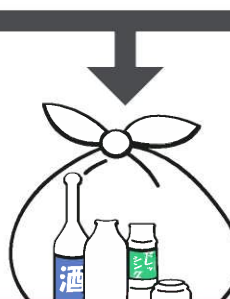
● 什么颜色都可

● 破碎的或者油瓶分类到 ② ③ ④


将可回收瓶以外的玻璃瓶分类好



② 茶色瓶



③ 无色透明瓶



④ 其他有色瓶

② ③ ④ 类破碎的也可 包括油瓶、化妆品用瓶

收集日



不燃类资源垃圾

● A地域

每月第1, 3星期二

● B地域

每月第2, 4星期四

不能作为瓶 (不燃类资源垃圾) 扔出来的物品

装有饮料或者身体用物
以外的物品的玻璃瓶

例



农药·烈性药的瓶

用水清洗瓶中, 作为一般垃圾扔出来

玻璃餐具或耐热玻璃是和玻璃瓶的材质不一样的, 请作为一般垃圾扔出来



燃气罐・喷雾罐 不需要开洞眼！



1



完全使用完内容物

※ 摇摇罐，确认其中是否已空

2




不用开洞眼， 只将燃气罐・喷雾罐装入透明袋中

- 开了洞眼也没关系
- 有盖子也可以
- LP燃气瓶既不能收集也不能送来

3



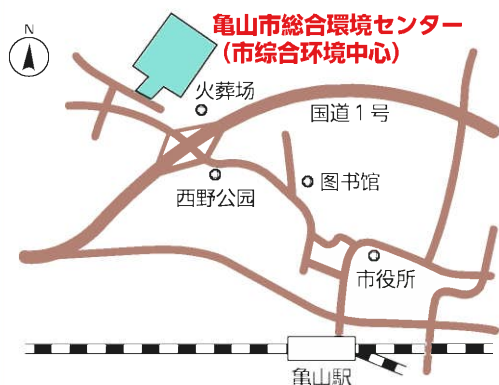
在「可破碎的大件垃圾 (危险垃圾)」的 收集日扔出



为了防止事故

● 燃气罐・喷雾罐 ● 打火机 请装入不同的透明袋中

请一定不要混到其他垃圾中！



龟山市

環境課

〒519-0166

龟山市布気町442番地

TEL: 0595-82-8081 FAX: 0595-82-4435