

# 「雑がみ」と「その他色びん」の 分け方・出し方

保存版

令和3年 6月発行



雑がみとその他色びんは「資源ごみ」へ  
紙やびんはきちんと分別すれば「ごみ」ではなく、  
貴重な「資源」になります。  
リサイクルにご協力ください!



シーゼン

自然保護  
イメージキャラクター

## 雑がみ (可燃系資源ごみ)

### 雑がみとは

新聞(チラシをきむ)、ダンボール、本・雑誌・パンフレット、  
飲料用紙パック以外のリサイクルが可能な紙類

例



菓子・食品の箱

※におい、汚れのないもの



カレンダー

金属部分は  
破砕粗大ごみ

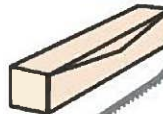


ティッシュペーパーの箱

取り出し口の  
ビニールは  
一般ごみ



トイレトペーパー・  
ラップなどの芯



ラップ類の箱

金属製の刃は  
破砕粗大ごみ



紙袋

※紙製以外の  
持ち手は取り除く



コピー用紙



紙ファイル

留め具は外す  
金属製：破砕粗大ごみ  
プラスチック製：一般ごみ

### 収集日



可燃系資源ごみ

●A地区

毎月第1・3金曜日

●B地区

毎月第2・4月曜日

※収集日が異なる場合があります。  
ごみ収集カレンダーで確認ください。

## 雑がみの出し方

次のように、  
飛散しない方法で出してください。



紙箱などは平らにたたみ、  
ひもでしばる

※ビニールひもでよい。  
※ひも以外のもの(ガムテープなど)で留めない。



紙製の袋に入れてしばる

※紙製以外の持ち手(ビニールなど)は  
取り除き、「一般ごみ」として出す。

次の出し方は、  
収集できませんので注意してください。



ひも以外のもの  
で留める(ガムテープなど)



紙袋の紙製以外の  
持ち手(ビニールなど)を  
取り除いていない



ビニール袋や  
ダンボールに入れる  
他の可燃系資源ごみ  
と一緒にまとめる

## 雑がみとして 出せないもの

- ① 紙以外の素材 (プラスチック・粘着物など) が付いているもの
- ② 防水加工などの特殊な加工がされているもの
- ③ 汚れやにおいが付いているもの
- ④ その他リサイクルに適さないもの

例



**昇華転写紙**

アイロン転写紙 など  
再生製品にカビ状の斑点ができる



**シール・粘着テープ**

粘着物が再生製品に付着する



**合成紙・ストーンペーパー**

浴室用学習ポスター など  
原料である合成樹脂が、  
製紙工場の機械を故障させる



**絵具やクレヨンが付いた紙**

絵具やクレヨンの成分が残り、  
再生製品に斑点ができる



**半紙**

一般の紙と原料が異なり、  
再生製品の原料にならない



**複合材**

通販用緩衝封筒 など  
処理過程で、紙とそれ以外の部分を離開できない



**圧着はがき**

粘着物が再生製品に付着する



**印画紙**

写真 など  
処理過程で、紙とそれ以外の部分を離開できない




**箔押しされた紙**

金色や銀色の色紙 など  
再生製品が金属反応を示す



**和紙**

一般の紙と原料が異なり、  
再生製品の原料にならない




**カーボン紙・ノーカーボン紙**

特殊なインクが残り、  
再生製品に斑点ができる



**感熱紙**

レシート など  
特殊なインクが残り、再生製品に斑点ができる



**匂いの付いた紙**

石鹸、線香、洗剤の箱 など  
再生製品に匂いが残る



**詰物**

カバン・靴用 など  
再生製品にカビ状の斑点ができる



**建材に使用される紙**

壁紙・防水シート など  
紙以外の成分が多く、再生製品の原料にならない



**防水加工された紙**

紙コップ・紙皿 など  
処理過程で、紙とそれ以外の部分を離開できない



**硫酸紙・パーチメント紙**

クッキングシート など  
処理過程で、紙とそれ以外の部分を離開できない



**食品残渣の付いた紙**

ピザ・ケーキの箱 など  
腐敗・臭気など衛生上の問題がある



**ラミネート紙・樹脂・  
アルミコーティング紙**

紙以外の成分が再生製品に付着する



**シュレッダー処理した紙**

紙ではない成分が  
含まれるおそれがある

一般ごみに雑がみが  
混ぜられていても収集します!



「雑がみ」か「一般ごみ」か分からないときは  
一般ごみとして出してください



Webで「雑がみ・その他色びんの分別収集を  
はじめます!」を動画配信しています。

亀山市 雑がみ その他色びん  検索

<https://www.city.kameyama.mie.jp/docs/2020071700027/>

雑がみ?

# 雑がみ大辞典

一般ごみ?

索引	ごみの品名	ごみの分類	注意点
あ	アイスクリームの容器	一般ごみ	防水加工されているため
	アイロンプリント用の紙	一般ごみ	
	厚紙	雑がみ	
	圧着はがき	一般ごみ	
	油の付いた紙	一般ごみ	食品残渣が付いているため
	アルミコーティング紙	一般ごみ	
	色紙	雑がみ	金色・銀色は一般ごみ
	インクジェットプリント用の紙やはがき	一般ごみ	
	ウェットティッシュ	一般ごみ	
	お手拭き	一般ごみ	
か	カーボン紙	一般ごみ	
	菓子箱	雑がみ	
	カップめん容器・ふた	一般ごみ	
	紙コップ、紙皿	一般ごみ	
	紙パック(500ml未満)	一般ごみ	P6のごみの出し方 Q&A参照
	紙袋	雑がみ	紙以外は取り除く
	ガムテープ	一般ごみ	
	ガムの包み紙	一般ごみ	
	画用紙	雑がみ	未使用に限る
	カレンダー	雑がみ	紙以外は取り除く
さ	感熱紙	一般ごみ	
	キッチンペーパー	一般ごみ	特殊加工されているため
	切手	一般ごみ	
	クッキングシート	一般ごみ	特殊加工されているため
	靴の箱	雑がみ	
	化粧箱	雑がみ	
	合成紙	一般ごみ	
	小切手	一般ごみ	特殊加工されているため
	コピー用紙	雑がみ	
	シール	一般ごみ	
た	写真、写真プリント紙	一般ごみ	
	シュレッダー紙	一般ごみ	
	食品の箱	雑がみ	
	生理用品(ナプキン)	一般ごみ	
	石鹸、洗剤、線香の箱	一般ごみ	匂いが付いているため
	台紙	雑がみ	
	ダイレクトメール	雑がみ	紙以外は取り除く
	タバコの箱	雑がみ	ビニールと中紙は取り除く
	ティッシュペーパー	一般ごみ	
	ティッシュペーパーの箱	雑がみ	紙以外は取り除く
な	テープ類の芯	雑がみ	
	手帳	雑がみ	紙以外は取り除く
	点字用紙	一般ごみ	感熱性発泡紙のため
	トイレトペーパーの芯	雑がみ	
	ナプキン	一般ごみ	
においが付いた紙	一般ごみ		

索引	ごみの品名	ごみの分類	注意点
な	値札	雑がみ	
	粘着物が付いた紙	一般ごみ	
	ノーカーボン紙	一般ごみ	
	ノート	雑がみ	
は	はがき	雑がみ	切手は付いていてもよい
	半紙	一般ごみ	
	ピザの箱	一般ごみ	
	ビニールコーティング紙	一般ごみ	
	ファックス用紙	一般ごみ	感熱紙のため
	封筒	雑がみ	切手は付いていてもよい
	ふせん紙	雑がみ	粘着部分は取り除く
	フラットファイル	雑がみ	紙以外は取り除く
	芳香紙	一般ごみ	
	防水加工された紙	一般ごみ	
ま	包装紙	雑がみ	
	ポスター	雑がみ	防水加工されているものは除く
	マスク	一般ごみ	紙以外の素材のため
	マッチ箱	一般ごみ	紙以外の素材が付いているため
や	名刺	雑がみ	
	メモ用紙	雑がみ	
ら	ヨーグルトの容器	一般ごみ	防水加工されているため
	汚れた紙	一般ごみ	
	ラップ類の芯	雑がみ	
	ラップ類の箱	雑がみ	紙以外は取り除く
わ	ラミネート紙	一般ごみ	
	レシート	一般ごみ	感熱紙のため
	レトルト食品の箱	雑がみ	
わ	ろう紙	一般ごみ	特殊加工されているため
	ワイシャツの台紙	雑がみ	
	和紙	一般ごみ	

## 雑がみを集めるコツ

日頃から、紙袋や紙封筒を置いておくと  
雑がみを集めやすいよ!



集めた雑がみは

**ひもで十字に  
しばって出す!**



ビニールひもでもよい。ひも以外(ガムテープなど)は不可。

# その他色びん(不燃系資源ごみ)

## びんの種類

リターナブルびん、茶色びん、無色透明びん、  
その他色びんの4分類。

### 4分類

① リターナブルびん



② 茶色びん



③ 無色透明びん



④ その他色びん

無色透明、  
茶色以外の色のびん  
青色や緑色など

油付きびん、化粧品のびんも  
不燃系資源ごみ(びん類)です!



油付きびん

食用油、ラー油、  
ドレッシングなど



化粧品のびん

化粧水、整髪剤、  
マニキュアなど

色別に②③④に分ける

## びん(不燃系資源ごみ)の分け方・出し方

1 中身を使い切り、ふた・キャップを外す

プラスチック製：一般ごみ

金属製：破碎粗大ごみ

※びんの口に付いている中栓は外さなくてもよい。



2 びんを水洗いする

※汚れが取りきれいでなくてもよい。



3 びんを4分類(①~④)に分け、  
透明袋に入れる



① リターナブルびん

一升びん、ビールびん(大)(中)

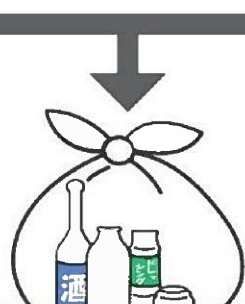
●何色でもよい。

●割れたものや油付きびんは、  
②③④に分ける。


リターナブルびん以外のびんを分別する



② 茶色びん



③ 無色透明びん



④ その他色びん

②③④は割れていてもよい。油付きびん、化粧品のびんを含む。

## 収集日



不燃系資源ごみ

●A地区 毎月第1・3火曜日

●B地区 毎月第2・4木曜日

※収集日が異なる場合があります。  
ごみ収集センターで確認ください。

## びん(不燃系資源ごみ)として出せないもの

飲食物や身体に付けるもの  
以外が入っていたびん

例



農薬・劇薬のびん

中を水で洗い、一般ごみとして出す。

ガラス食器や耐熱ガラス  
は、びんと素材が異なるため  
一般ごみとして出してください。



# ガス缶・スプレー缶の 穴あけは不要です!



穴あけによる事故防止のため  
以下の手順で出してください。

1



## 中身を完全に使い切る!!

※缶を振って、中身が空であることを  
確認してください。

2



## 穴をあけずに ガス缶・スプレー缶のみを 透明袋に入れる

- 穴があいていても構いません。
- キャップは付いていても構いません。
- 炭酸ガスカートリッジ(炭酸水用)はスプレー缶類の袋と一緒に入れず、破碎粗大ごみとして出してください。
- LPガスボンベは収集も持ち込みもできません。

3



## 「破碎粗大ごみ(危険ごみ)」 の収集日に出す



Webで「ガス缶・スプレー缶の穴あけ  
は不要です!」を動画配信しています。

亀山市 ガス缶 スプレー缶   
<https://www.city.kameyama.mie.jp/docs/2020072000010/>

事故防止のため、  
**●ガス缶・スプレー缶**  
**●着火用ライター**  
 は、別々の透明袋に入れてね。

**他のごみには  
絶対混ぜないでね!**



亀山市 産業環境部  
環境課  
廃棄物対策グループ

〒519-0166  
 亀山市布気町442番地  
 TEL: 0595-82-8081  
 FAX: 0595-82-4435



Webで「ごみの分け方・出し方」  
を検索できます。

亀山市 ごみ分別辞典   
<http://www.gomisaku.jp/0054/>

# ごみの出し方 Q&A

**Q1** 個人情報の入った紙（はがき、封筒など）は、雑がみとして出しているの？

**A1** 個人情報保護の観点から、①～③の出し方を選択してください。ただし、圧着はがきなど、リサイクルできない材質のものは「一般ごみ」として出してください。

① 個人情報記載部分をマジックで塗りつぶし、「雑がみ」として出す。



② 個人情報記載部分は「一般ごみ」、他の部分は「雑がみ」として出す。



③ 「一般ごみ」として出す。



**Q2** 500ml未満の飲料用紙パックは雑がみなのか？

**A2** 「一般ごみ」として出してください。

500ml未満のもの



一般ごみ

500ml以上のもの（中が白色のもの）



※プラスチックの注ぎ口などは取り除く

可燃系資源ごみ  
（飲料用紙パック）

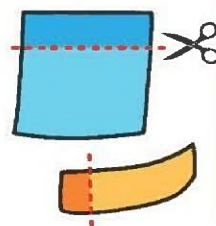
**Q3** 書類などのホッチキスの針は、外さなければいけないの？

**A3** ホッチキスの針程度の金具は付いていてもリサイクルできます。ただし、クリップ等は外してください。



**Q4** ふせん紙は雑がみなのか？

**A4** 「一般ごみ」です。ただし、粘着部分を取り除けば、「雑がみ」として出すことができます。




**Q5** 紙製容器包装識別マークが付いているものはすべて雑がみなのか？

**A5** 紙製マークが付いていても、リサイクルできない紙があります。

- 防水加工された紙
- アルミコーティングされた紙
- 匂いや油が付いた紙

などは、「一般ごみ」として出してください。



**Q6** 何色が判断できないびんはどうしたらいいの？

**A6** 「びんに薄く色が付いている」など、どの色に分類したらよいか判断できない場合は、「その他色びん」として出してください。



**Q7** 汚れがとれないびんはどうしたらいいの？

**A7** 水で洗って汚れがとれなくても4分類に分け、「不燃系資源ごみ」として出してください。



**Q8** 中身が残っているスプレー缶類はどうしたらいいの？

**A8** 中身が残っていないか、スプレー缶類を振って確認し、残っている場合は、換気の良い場所で噴射するなどして使い切ってください。

